

# Monitro amrywiaeth tystiolaeth

## Peilot 2: canfyddiadau manwl

Rhagfyr 2023



Senedd Cymru yw'r corff sy'n cael ei ethol yn ddemocrataidd i gynrychioli buddiannau Cymru a'i phobl. Mae'r Senedd, fel y'i gelwir, yn deddfu ar gyfer Cymru, yn cytuno ar drethi yng Nghymru, ac yn dwyn Llywodraeth Cymru i gyfrif.

Gallwch weld copi electronig o'r ddogfen hon ar wefan y Senedd:

**[www.senedd.cymru/Pwyllgorau](http://www.senedd.cymru/Pwyllgorau)**

Gellir cael rhagor o gopiau o'r ddogfen hon mewn ffurfiau hygyrch, yn cynnwys Braille, print bras, fersiwn sain a chopïau caled gan:

**Uned Gydgysylltu**

**Senedd Cymru**

**Bae Caerdydd**

**CF99 1SN**

Ffôn: **0300 200 6565**

E-bost: **[Pwyllgorau@senedd.cymru](mailto:Pwyllgorau@senedd.cymru)**

**© Hawlfraint Comisiwn y Senedd 2023**

Ceir atgynhyrchu testun y ddogfen hon am ddim mewn unrhyw fformat neu gyfrwng cyn belled ag y caiff ei atgynhyrchu'n gywir ac na chaiff ei ddefnyddio mewn cyd-destun camarweiniol na difriol. Rhaid cydnabod mai Comisiwn y Senedd sy'n berchen ar hawlfraint y deunydd a rhaid nodi teitl y ddogfen.

# Monitro amrywiaeth tystiolaeth

## Peilot 2: canfyddiadau manwl

Rhagfyr 2023







## Cyflwyniad

Mae'r ddogfen hon yn nodi canfyddiadau ail brosiect peilot monitro amrywiaeth tystiolaeth y Chweched Senedd.

Mae hyn yn cynnwys:

- Canfyddiadau o'r arolwg dienw gwirfoddol a anfonwyd at bobl a wnaeth, rhwng 26 Medi 2022 a 30 Ebrill 2023, roi tystiolaeth lafar, cyflwyno tystiolaeth ysgrifenedig i ymgynghoriad pwyllgor, neu gymryd rhan mewn gweithgaredd ymgysylltu anffurfiol a gomisiynwyd gan bwyllgor. Anfonwyd yr arolwg at bobl 16 oed neu hŷn yn unig. Ni chafodd ei anfon at Weinidogion na swyddogion Llywodraeth Cymru.
- Canfyddiadau o'r dadansoddiad o ddata a gedwir ar System Rheoli Busnes y Senedd (SRBS) ynghylch tystion a roddodd dystiolaeth lafar rhwng 1 Mai 2022 a 30 Ebrill 2023.

Cafodd y pwyllgorau a ganlyn eu cynnwys o fewn cwmpas yr ail beilot: Plant, Pobl Ifanc ac Addysg; Newid Hinsawdd, yr Amgylchedd a Seilwaith; Diwylliant, Cyfathrebu, y Gymraeg, Chwaraeon a Chysylltiadau Rhyngwladol; Economi, Masnach a Materion Gwledig; Cydraddoldeb a Chyfiawnder Cymdeithasol; Cyllid; Iechyd a Gofal Cymdeithasol; Deddfwriaeth, Cyfiawnder a'r Cyfansoddiad; Llywodraeth Leol a Thai; Cyfrifon Cyhoeddus a Gweinyddiaeth Gyhoeddus.

Mae rhagor o wybodaeth am fonitro amrywiaeth tystiolaeth ar gael ar wefan y Senedd: <https://senedd.cymru/busnes-y-senedd/pwyllgorau/cymryd-rhan-mewn-pwyllgor/pam-mae-r-senedd-yn-gwerthfawrogi-tystiolaeth-amrywiol/>



## Cynnwys

<b>Cyflwyniad .....</b>	<b>3</b>
<b>1. Dadansoddiad o'r arolygon .....</b>	<b>9</b>
Nodiadau.....	9
Cyfraddau ymateb .....	9
Amser cwblhau'r arolygon .....	19
Iaith cwblhau'r arolygon.....	19
Amllder cyfranogiad blaenorol (yn ôl y sefydliad yr oedd yr unigolyn yn ei gynrychioli) .....	25
Iaith cyfranogiad a nodwyd.....	29
Fformat y cyfranogiad.....	32
Yn rhinwedd pa rôl y cymerodd yr ymatebwr ran.....	36
Sectorau a gynrychiolir gan ymatebwyr sy'n nodi eu bod wedi cymryd rhan mewn gwaith pwyllgor yn rhinwedd rôl broffesiynol neu ar ran sefydliad.....	46
Cynrychiolaeth grwpiau neu gymunedau penodol yn ôl ymatebwyr sy'n nodi eu bod yn cymryd rhan yn rhinwedd rôl broffesiynol neu ar ran sefydliad.....	57
Lleoliadau y mae sefydliadau neu weithwyr proffesiynol yn gweithio ynddynt.....	61
Bodlonrwydd gyda'r rhybudd .....	67
Bodlonrwydd gyda chyfleoedd i rannu barn.....	71
Bodlonrwydd gydag unrhyw gymorth neu gefnogaeth ymarferol.....	75
Bodlonrwydd gyda'r profiad cyffredinol .....	79

---

Tebygolrwydd o gymryd rhan yng ngwaith y pwyllgor eto .....	83
Sylwadau .....	87
Oedran .....	92
Rhyw .....	97
Hunaniaeth rhywedd.....	103
Cyfeiriadedd rhywiol.....	106
Hunaniaeth genedlaethol.....	111
Grŵp ethnig.....	117
Crefydd .....	125
Statws anabledd .....	133
Math o anabledd .....	139
Beichiogrwydd, absenoldeb mamolaeth a thadolaeth .....	143
Lle rydych yn byw .....	146
Diddordeb a dealltwriaeth wleidyddol .....	155
Cyfrifoldebau gofal.....	163
Prentisiaethau .....	170
Addysg .....	175
Cyflogaeth.....	181
Cefndir difreintiedig.....	190
<b>2. Dadansoddiad o ddata System Rheoli Busnes y Senedd ...</b>	<b>195</b>
Nodiadau.....	195
Diffiniadau.....	195

Yn rhinwedd pa rôl y cymerodd tystion ran .....	196
O ba sector y daw tystion .....	216
Pa mor aml yr oedd tystion unigryw yn bresennol .....	274
Pa mor aml yr oedd sefydliadau unigryw yn bresennol.....	276
<b>Atodiad: testun llawn y sylwadau.....</b>	<b>279</b>



# 1. Dadansoddiad o'r arolygon

## Nodiadau

1. Mae data sy'n ymwneud â llai na deg o ymatebwyr i'r arolwg wedi'u cuddio, a dangosir amrediad data yn lle hynny. Mewn rhai achosion, mae data sy'n ymwneud â deg neu fwy o ymatebwyr wedi'u cuddio lle mae hyn yn angenrheidiol er mwyn sicrhau bod data sy'n ymwneud â llai na deg o ymatebwyr yn cael eu cuddio.
2. Lle bo'n briodol, dangosir cymariaethau rhwng data'r ail beilot a'r peilot cyntaf. Dylid trin cymariaethau o'r fath yn ofalus, gan fod y cyfraddau ymateb, nifer yr ymatebion, a strwythurau'r arolygon yn wahanol ar gyfer y ddau beilot.<sup>1</sup>

## Cyfraddau ymateb

### Cyfradd ymateb gyffredinol

---

3. At ei gilydd, cafwyd 369 o ymatebion; sef **cyfradd ymateb gyffredinol o 41 y cant** (o gymharu â 18 y cant ar gyfer y peilot cyntaf).

### Cyfradd ymateb ar gyfer nodweddion demograffig

---

4. Yn fras, mae'r arolwg yn cynnwys pedair adran:
  - Cyfranogiad yr ymatebwr mewn gweithgaredd pwyllgor.
  - Os yw'n berthnasol, sefydliad neu broffesiwn yr ymatebwr.
  - Adborth.
  - Nodweddion demograffig yr ymatebwr.
5. Roedd adborth o'r peilot cyntaf yn awgrymu nad oedd rhai ymatebwyr (er enghraifft y rhai a gyflwynodd dystiolaeth ysgrifenedig ar ran sefydliad) yn

---

<sup>1</sup> Cynhaliwyd y peilot cyntaf rhwng mis Hydref 2021 a mis Ebrill 2022. Roedd yn cynnwys pedwar arolwg, gyda phob un yn gofyn cyfuniad gwahanol o gwestiynau ynghylch amrywiaeth ac i gael adborth. Defnyddiodd gwahanol bwylgorau arolygon gwahanol yn ystod y peilot cyntaf. Roedd yr ail beilot yn cynnwys un arolwg a ddefnyddiwyd gan bob pwyllgor.

---

ystyried bod eu nodweddion demograffig eu hunain yn berthnasol. Ychwanegwyd cwestiwn newydd at yr arolwg ar gyfer yr ail beilot i ofyn i ymatebwyr a oeddent yn fodlon ateb cwestiynau am eu hunain. Cyn y cwestiwn, rhoddwyd gwybodaeth i'r ymatebwyr ynghylch pam yr oedd pwyllgorau am ofyn cwestiynau am nodweddion ymatebwyr. Roedd y wybodaeth hon yn cydnabod na fyddai pawb eisiau darparu'r wybodaeth ac eglurodd y byddai pob un o'r cwestiynau yn ddewisol, ac y byddent hefyd yn cynnwys opsiwn 'Gwell gennyf beidio â dweud'. Rhoddwyd linc hefyd at wybodaeth am sefydliadau allanol a allai roi cyngor a chymorth mewn perthynas â'r meysydd yr oedd y cwestiynau'n holi yn eu cylch.

Cwestiwn: Ydych chi'n hapus i ateb cwestiynau amdanoch chi'ch hun?

6. Roedd hwn yn gwestiwn gofynnol.
7. Gallai ymatebwyr ddewis un opsiwn o'r restr:<sup>2</sup>
  - Nac ydw, ewch â mi i ddiwedd yr arolwg
  - Ydw

	Nac ydw, ewch â mi i ddiwedd yr arolwg	Ydw
<b>Cyfanswm</b>	11%	89%

8. Dewisodd 330 o ymatebwyr (89 y cant) 'Ydw'. Mae hyn yn cyfateb i gyfradd ymateb o 37 y cant ar gyfer nodweddion demograffig.

### Canlyniadau yn ôl pwyllgor

---

Cwestiwn: Pa bwyllgor y buoch yn cymryd rhan yn ei waith?

9. Roedd hwn yn gwestiwn gofynnol.

---

<sup>2</sup> Yma ac yn y manau cyfatebol yn y ddogfen hon, mae'r holl opsiynau posibl y gallai ymatebwyr fod wedi'u dewis wedi'u rhestru. Efallai na fydd opsiwn (neu opsiynau) na chafodd eu dewis gan unrhyw ymatebwyr yn ymddangos yn y tablau neu'r graffiau sy'n crynhoi'r canfyddiadau.



**10.** Gallai ymatebwyr ddewis un opsiwn o'r rhestr:

- Y Pwyllgor Plant, Pobl Ifanc ac Addysg
- Y Pwyllgor Newid Hinsawdd, yr Amgylchedd a Seilwaith
- Y Pwyllgor Diwylliant, Cyfathrebu, y Gymraeg, Chwaraeon, a Chysylltiadau Rhyngwladol
- Pwyllgor yr Economi, Masnach a Materion Gwledig
- Y Pwyllgor Cydraddoldeb a Chyfiawnder Cymdeithasol
- Y Pwyllgor Cyllid
- Y Pwyllgor Iechyd a Gofal Cymdeithasol
- Y Pwyllgor Deddfwriaeth, Cyfiawnder a'r Cyfansoddiad
- Y Pwyllgor Llywodraeth Leol a Thai
- Y Pwyllgor Cyfrifon Cyhoeddus a Gweinyddiaeth Gyhoeddus
- Ddim yn siŵr
- Gwell gennyf beidio â dweud.

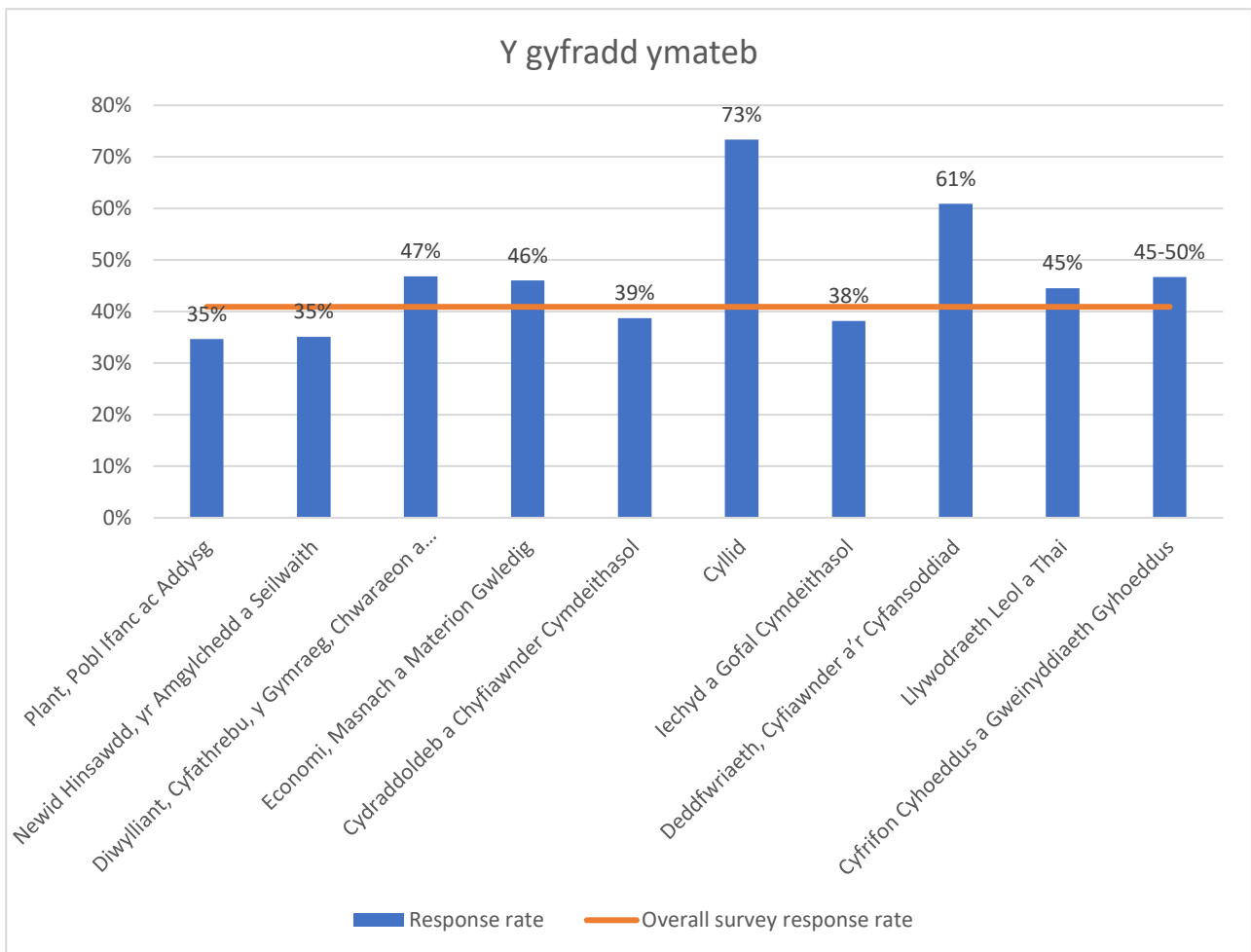
**11.** Dewisodd 10 ymateb (3 y cant) 'Ddim yn siŵr'. Ni ddewisodd unrhyw ymatebwyr yr opsiwn 'Gwell gennyf beidio â dweud'.<sup>3</sup>

Pwyllgor <sup>4</sup>	Y gyfradd ymateb
<b>Plant, Pobl Ifanc ac Addysg</b>	35%
<b>Newid Hinsawdd, yr Amgylchedd a Seilwaith</b>	35%

<sup>3</sup> Anfonwyd yr arolwg yn anfwriadol at ddeg o bobl a ymatebodd i ymgynghoriad a gynhaliwyd gan bwyllgor nad oedd yn rhan o'r peilot. Gan fod yr arolwg yn ddiennw, nid oes modd gwybod a wnaethant gwblhau'r arolwg, ac, os felly, pa bwyllgor y gallent fod wedi'i ddewis. At hynny, anfonwyd un ar ddeg o geisiadau i lenwi arolwg heb eu priodoli i gyfranogiad yng ngwaith pwyllgor penodol. At ddibenion dadansoddi, mae'r ceisiadau hyn i lenwi arolwg wedi'u priodoli i 'Ddim yn siŵr'.

<sup>4</sup> Lle bo'n briodol yma a thrwy gydol y ddogfen mae ymatebion 'Ddim yn siŵr' neu 'Gwell gennyf beidio â dweud', mewn perthynas â'r cwestiwn ynghylch pa bwyllgor, wedi'u hepgor o'r tablau a'r graffiau.

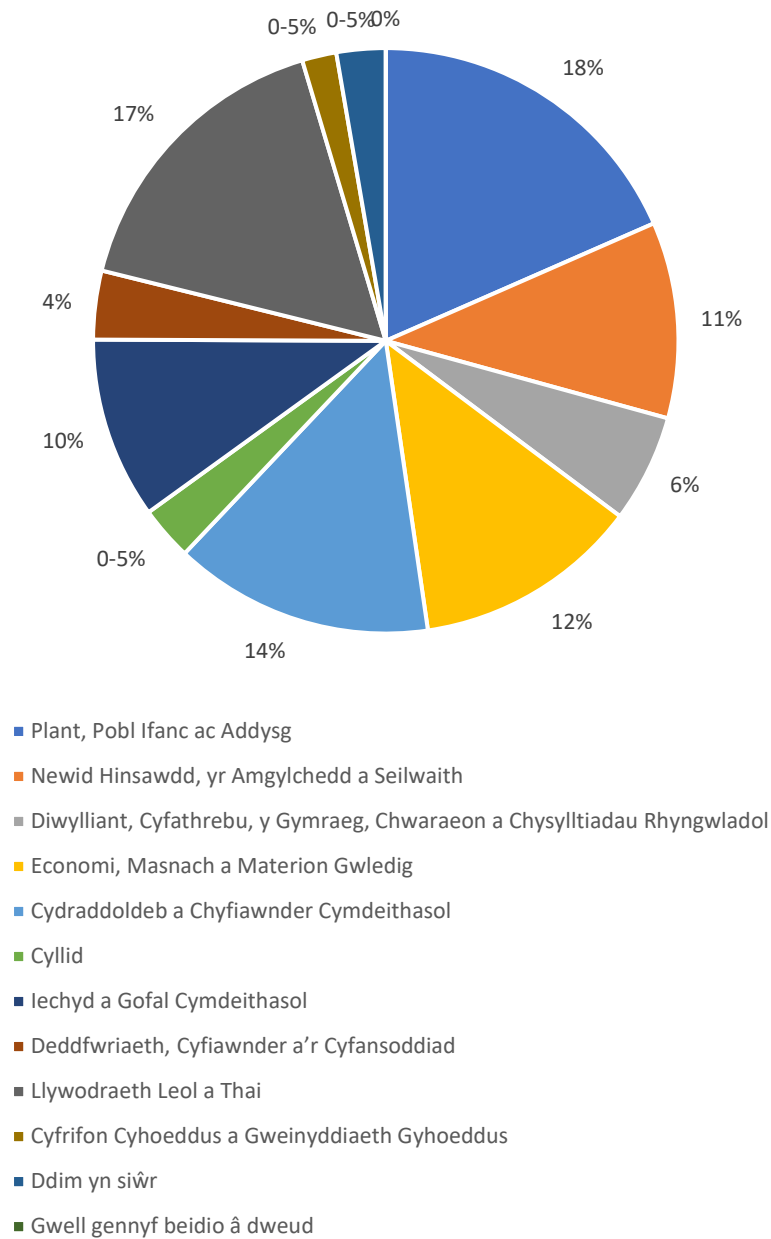
<b>Diwylliant, Cyfathrebu, y Gymraeg, Chwaraeon a Chysylltiadau Rhyngwladol</b>	47%
<b>Yr Economi, Masnach a Materion Gwledig</b>	46%
<b>Cydraddoldeb a Chyfiawnder Cymdeithasol</b>	39%
<b>Cyllid</b>	73%
<b>Iechyd a Gofal Cymdeithasol</b>	38%
<b>Deddfwriaeth, Cyfiawnder a'r Cyfansoddiad</b>	61%
<b>Llywodraeth Leol a Thai</b>	45%
<b>Cyfrifon Cyhoeddus a Gweinyddiaeth Gyhoeddus</b>	45-50%



**12.** Roedd amrywiaeth sylweddol yn nifer yr ymatebion a gafwyd gan bwyllgorau, yn amrywio o lai na 10 i 68.

<b>Pwyllgor</b>	<b>Canran yr ymatebion cyffredinol</b>
<b>Plant, Pobl Ifanc ac Addysg</b>	18%
<b>Newid Hinsawdd, yr Amgylchedd a Seilwaith</b>	11%
<b>Diwylliant, Cyfathrebu, y Gymraeg, Chwaraeon a Chysylltiadau Rhyngwladol</b>	6%
<b>Yr Economi, Masnach a Materion Gwledig</b>	12%
<b>Cydraddoldeb a Chyfiawnder Cymdeithasol</b>	14%
<b>Cyllid</b>	0-5%
<b>Iechyd a Gofal Cymdeithasol</b>	10%
<b>Deddfwriaeth, Cyfiawnder a'r Cyfansoddiad</b>	4%
<b>Llywodraeth Leol a Thai</b>	17%
<b>Cyfrifon Cyhoeddus a Gweinyddiaeth Gyhoeddus</b>	0-5%
<b>Ddim yn siŵr</b>	0-5%
<b>Gwell gennyf beidio â dweud</b>	0%

### Canran yr ymatebion a gafwyd yn ôl pob pwyllgor



### Yn ôl y math o weithgaredd

Cwestiwn: Pa un o'r canlynol sy'n disgrifio orau y prif weithgaredd y gwnaethoch gymryd rhan ynddo?

Dewiswch yr opsiwn sy'n disgrifio orau, yn eich barn chi, sut y gwnaethoch chi gymryd rhan yng ngwaith y pwyllgor. Os ydych chi'n cymryd rhan yng ngwaith pwyllgor mewn mwy nag un ffordd, efallai y gofynnir i chi gwblhau'r arolwg

hwn fwy nag unwaith. Y nod yw ein helpu i ddeall pwy sy'n cymryd rhan yng ngwaith pwyllgor mewn ffyrdd gwahanol, a beth yw eu profiadau.

**13.** Roedd hwn yn gwestiwn gofynnol.

**14.** Gallai ymatebwyr ddewis un opsiwn o'r rhestr:

- Rhoi tystiolaeth lafar yn un o gyfarfodydd ffurfiol y pwyllgor
- Cyflwyno tystiolaeth ysgrifenedig
- Cwrdd â'r pwyllgor fel rhan o ymweliad anffurfiol i ffwrdd o'r Senedd
- Cymryd rhan mewn grŵp ffocws
- Rhoi cyfweiliad manwl
- Llenwi holiadur neu arolwg
- Cymryd rhan mewn bwrdd trafod ar-lein
- Cymryd rhan mewn 'mini public' (er enghraifft panel dinasyddion, grwp cyfeirio, cynulliad dinasyddion)
- Ddim yn siŵr
- Arall (rhowch y manylion)

**15.** Dewisodd llai na 10 o'r ymatebwyr (0-5 y cant) 'Ddim yn siŵr'. Dewisodd llai na 10 o'r ymatebwyr (0-5 y cant) 'Arall'. Yr atebion a roddwyd gan un neu fwy o'r ymatebwyr a ddewisodd 'Arall' oedd:<sup>5</sup>

- Ymateb i'r ymgynghoriad
- Sesiwn bord gron [pwyllgor] yn ymwneud â [mater polisi penodol]
- Grŵp trafod

---

<sup>5</sup> Lle bo'n briodol, yma a thrwy gydol y ddogfen, mae dyfyniadau uniongyrchol o'r arolwg wedi'u golygu er mwyn osgoi dangos manylion personol ymatebwyr. Dangosir y rhannau sydd wedi'u golygu mewn cromfachau sgwâr.

- Roeddwn i'n ymgeisydd a oedd yn cael fy ystyried gan y pwyllgor fel rhan o wrandawriad cyn penodi
- Ymateb i'r ymgynghoriad
- Helpodd [Sefydliad] i drefnu dau grŵp ffocws

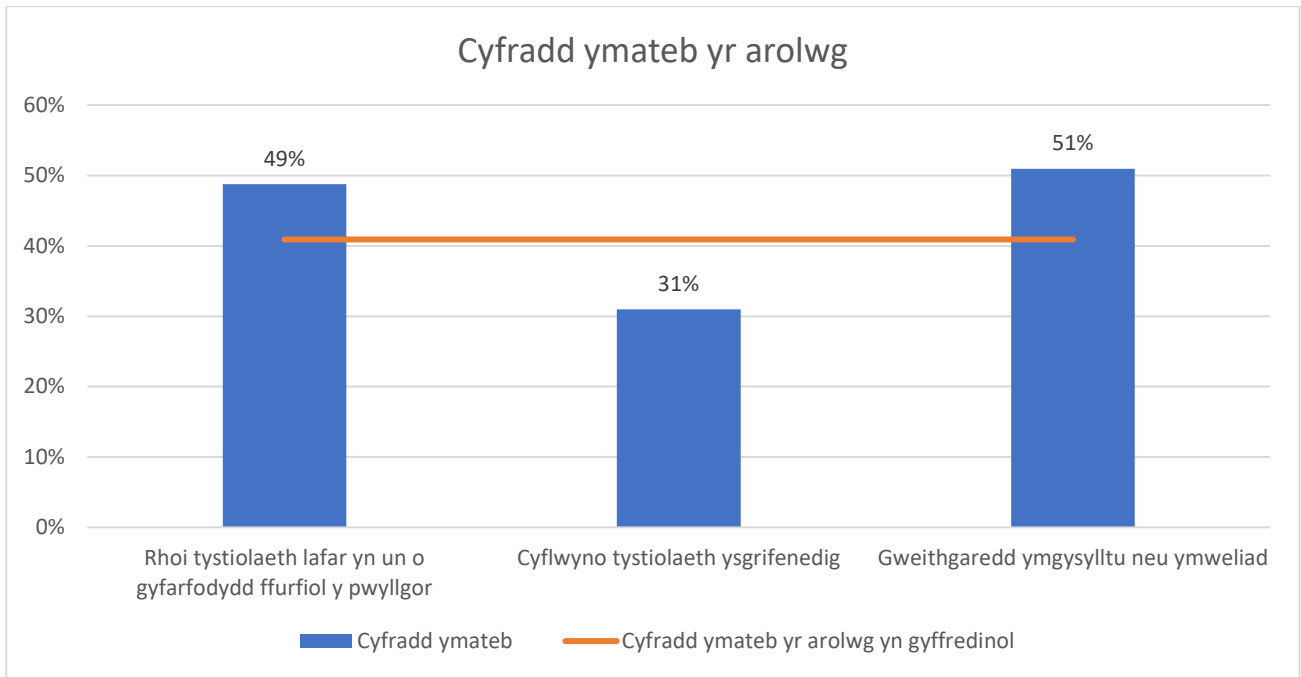
**16.** At ddibenion dadansoddi (yma a thrwy'r ddogfen), mae rhai ymatebion i'r cwestiwn hwn wedi'u grwpio fel a ganlyn:

- **Gweithgaredd ymgysylltu neu ymweliad:** yn cynnwys yr holl ymatebwyr a ddewisodd opsiynau yn ymwneud â gweithgaredd ymgysylltu neu ymweliad.<sup>6</sup>
- **Arall:** yn cynnwys ymatebion a ddewisodd 'Arall' ac a roddodd eu hateb eu hunain.

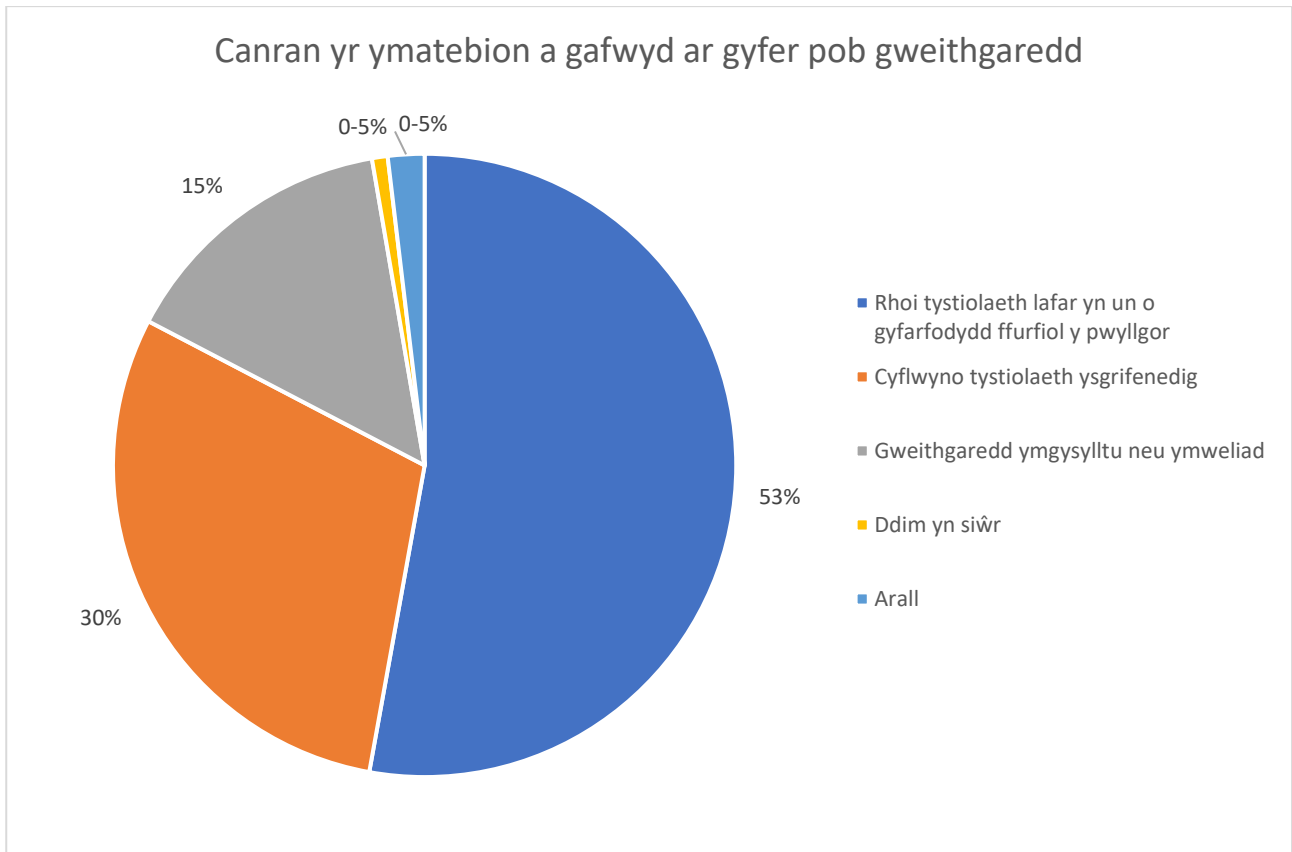
<b>Gweithgaredd<sup>7</sup></b>	<b>Y gyfradd ymateb</b>
<b>Rhoddais dystiolaeth lafar mewn cyfarfod pwyllgor ffurfiol</b>	49%
<b>Cyflwynais dystiolaeth ysgrifenedig ffurfiol</b>	31%
<b>Gweithgaredd ymgysylltu neu ymweliad</b>	51%

---

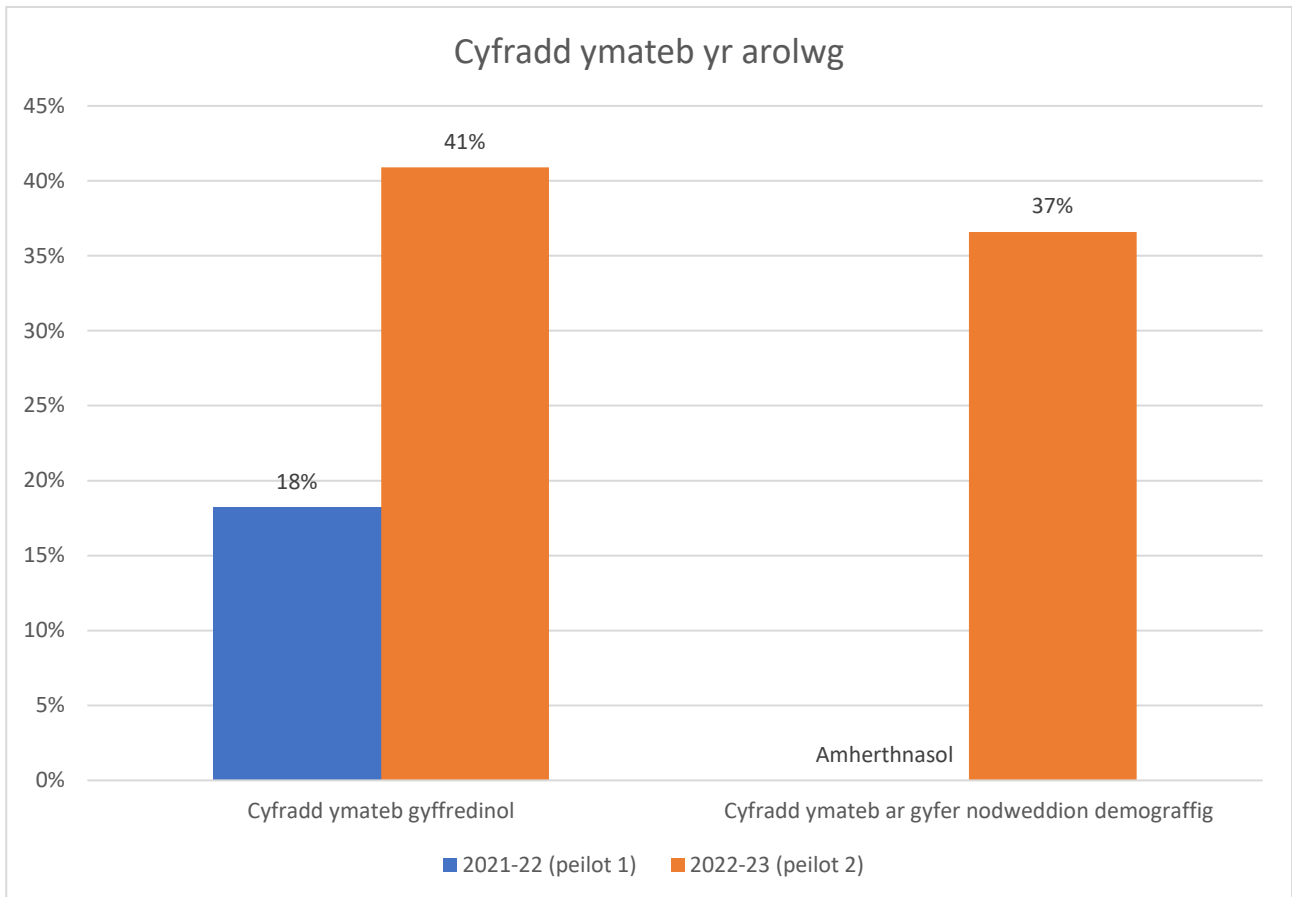
<sup>6</sup> 'Cwrdd â'r pwyllgor fel rhan o ymweliad anffurfiol i ffwrdd o'r Senedd'; 'Cymryd rhan mewn grŵp ffocws'; 'Rhoi cyfweiliad manwl'; 'Llenwi holiadur neu arolwg'; 'Cymryd rhan mewn bwrdd trafod ar-lein'; 'Cymryd rhan mewn 'mini public' (er enghraifft panel dinasyddion, grwp cyfeirio, cynulliad dinasyddion)'.  
<sup>7</sup> Lle bo'n briodol yma a thrwy gydol y ddogfen mae ymatebion 'Ddim yn siŵr' neu 'Arall', mewn perthynas â'r cwestiwn ynghylch y math o weithgaredd, wedi'u hepgor o'r tablau a'r graffiau.



Gweithgaredd	Canran yr ymatebion cyffredinol
<b>Rhoddais dystiolaeth lafar mewn cyfarfod pwyllgor ffurfiol</b>	53%
<b>Cyflwynais dystiolaeth ysgrifenedig ffurfiol</b>	30%
<b>Gweithgaredd ymgysylltu neu ymweliad</b>	15%
<b>Ddim yn siŵr</b>	0-5%
<b>Arall</b>	0-5%



### Cymhariaeth â'r peilot cyntaf





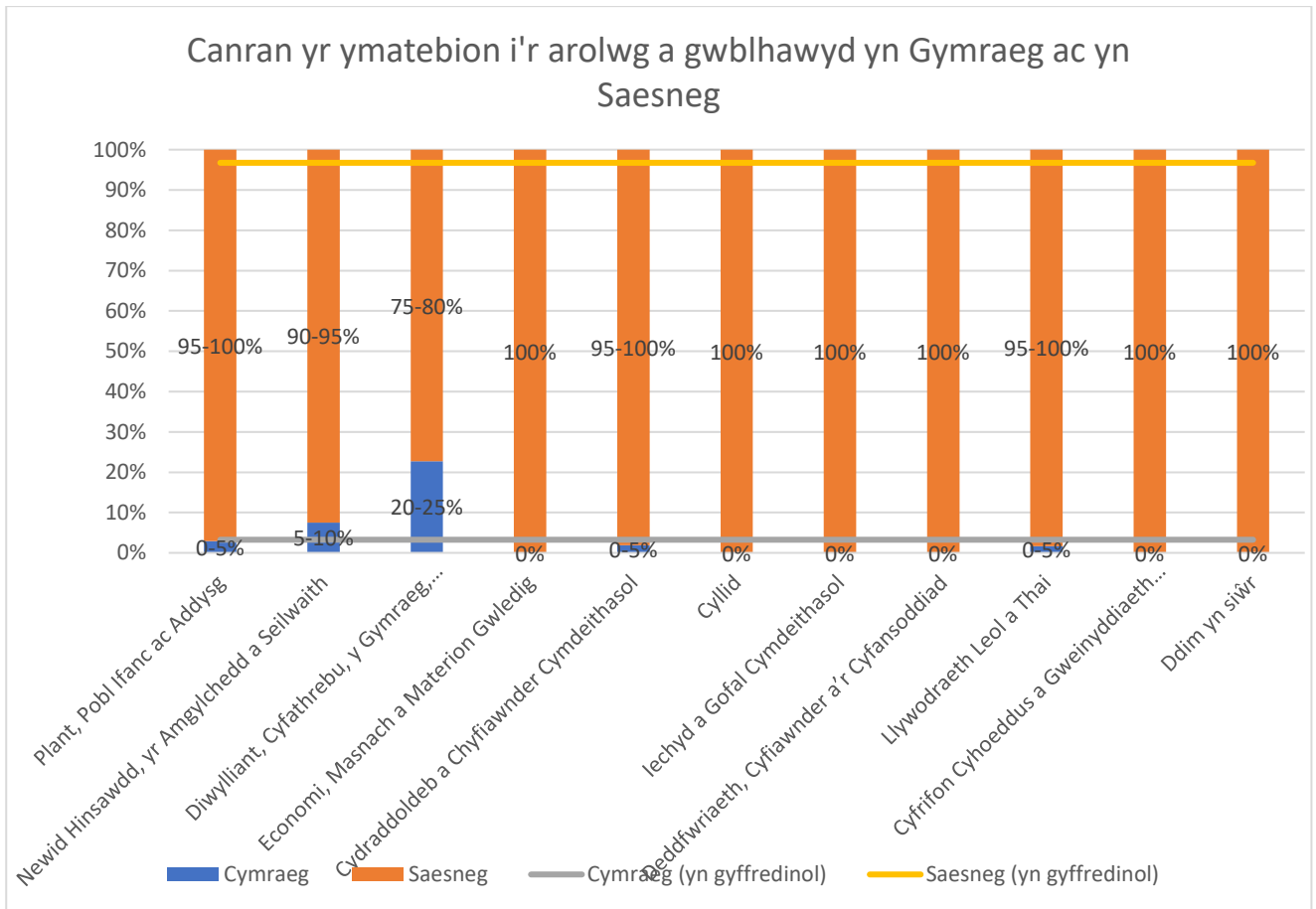
## Amser cwblhau'r arolygon

Amser cwblhau	Amser (mm:ee)
Cymedrig	08:17
Canolrifol	04:45

## Iaith cwblhau'r arolygon

17. Cwblhawyd 12 o ymatebion i'r arolygon (3 y cant) yn Gymraeg, a 357 (97 y cant) yn Saesneg.

Pwyllgor	Cymraeg	Saesneg
Plant, Pobl Ifanc ac Addysg	0-5%	95-100%
Newid Hinsawdd, yr Amgylchedd a Seilwaith	5-10%	90-95%
Diwylliant, Cyfathrebu, y Gymraeg, Chwaraeon a Chysylltiadau Rhyngwladol	20-25%	75-80%
Yr Economi, Masnach a Materion Gwledig	0%	100%
Cydraddoldeb a Chyfiawnder Cymdeithasol	0-5%	95-100%
Cyllid	0%	100%
Iechyd a Gofal Cymdeithasol	0%	100%
Deddfwriaeth, Cyfiawnder a'r Cyfansoddiad	0%	100%
Llywodraeth Leol a Thai	0-5%	95-100%
Cyfrifon Cyhoeddus a Gweinyddiaeth Gyhoeddus	0%	100%
Ddim yn siŵr	0%	100%
Gwell gennyf beidio â dweud	0%	0%



Amllder cyfranogiad blaenorol (gan yr ymatebwr ei hun)

Cwestiwn: A ydych wedi cymryd rhan yng ngwaith unrhyw o bwyllgorau'r Senedd o'r blaen?

**18.** Roedd hwn yn gwestiwn gofynnol.

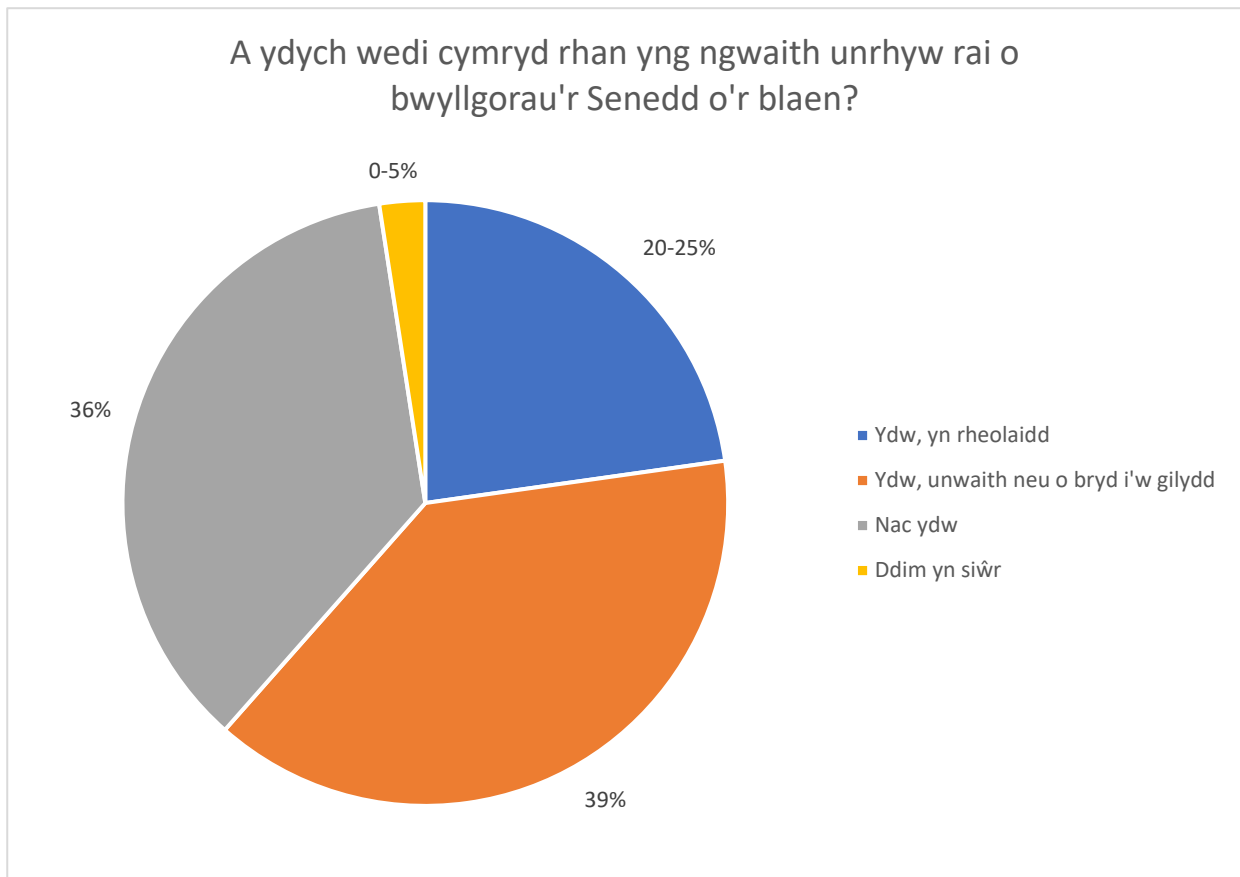
**19.** Gallai ymatebwyr ddewis un opsiwn o'r rhestr:

- Ydw, yn rheolaidd
- Ydw, unwaith neu o bryd i'w gilydd
- Nac ydw
- Ddim yn siŵr
- Gwell gennyf beidio â dweud

**20.** Ni ddewisodd unrhyw ymatebwyr yr opsiwn 'Gwell gennyf beidio â dweud'.

### Canlyniadau Cyffredinol

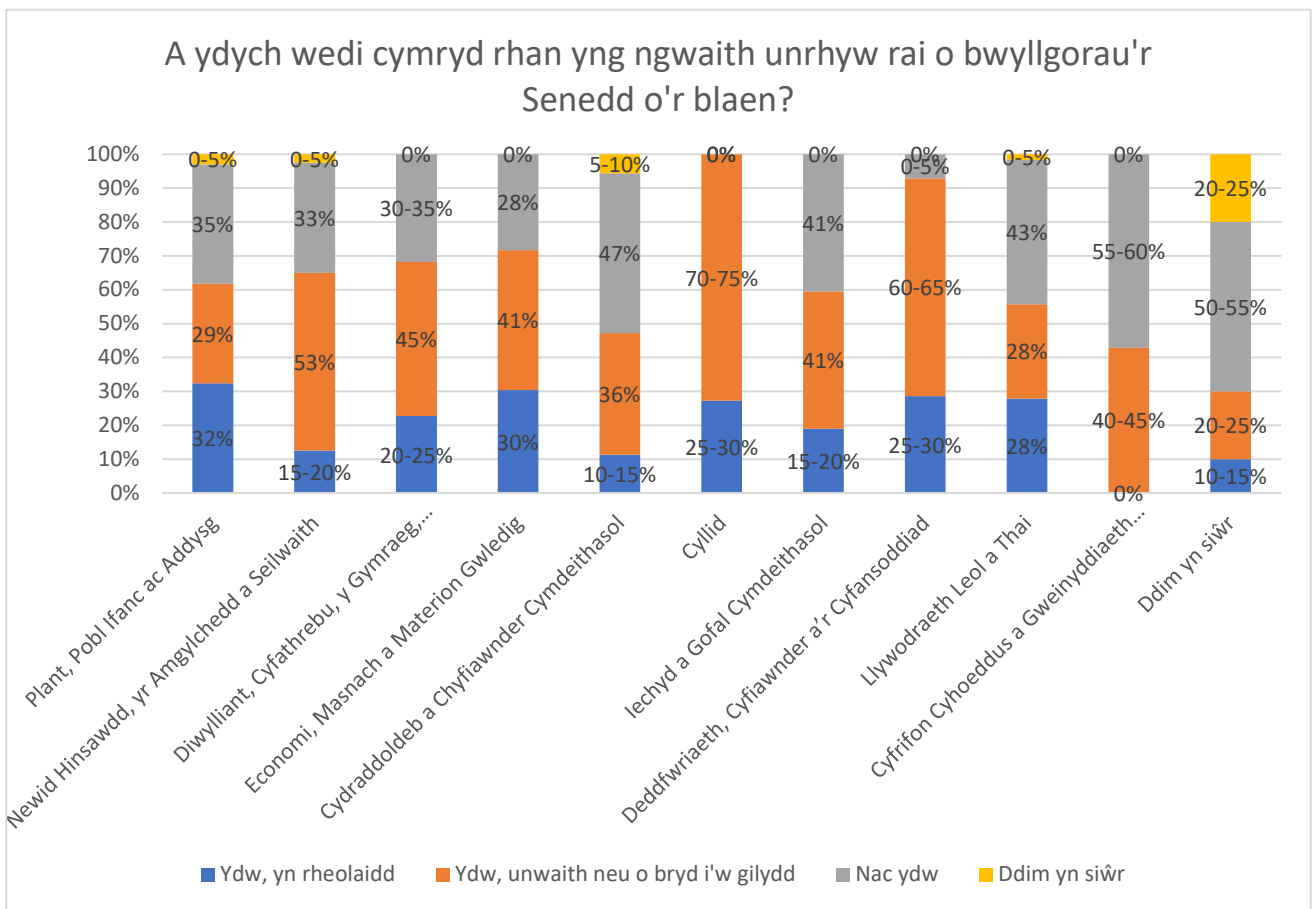
	Ydw, yn rheolaidd	Ydw, unwaith neu o bryd i'w gilydd	Nac ydw	Ddim yn siŵr
<b>Cyfanswm</b>	20-25%	39%	36%	0-5%



### Canlyniadau yn ôl pwyllgor

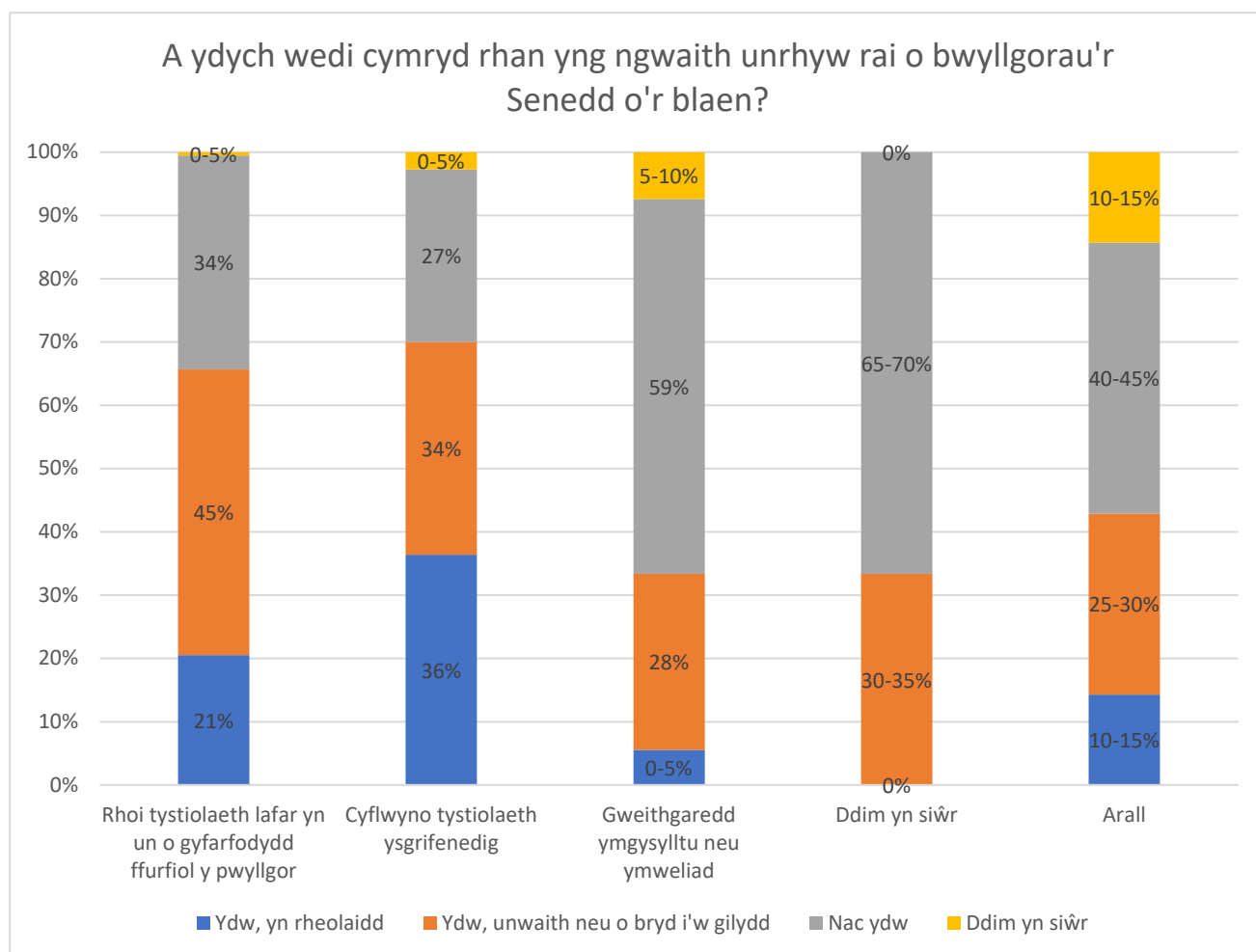
	Ydw, yn rheolaidd	Ydw, unwaith neu o bryd i'w gilydd	Nac ydw	Ddim yn siŵr
<b>Plant, Pobl Ifanc ac Addysg</b>	32%	29%	35%	0-5%
<b>Newid Hinsawdd, yr Amgylchedd a Seilwaith</b>	15-20%	53%	33%	0-5%

<b>Diwylliant, Cyfathrebu, y Gymraeg, Chwaraeon a Chysylltiadau Rhyngwladol</b>	20-25%	45%	30-35%	0%
<b>Yr Economi, Masnach a Materion Gwledig</b>	30%	41%	28%	0%
<b>Cydraddoldeb a Chyfiawnder Cymdeithasol</b>	10-15%	36%	47%	5-10%
<b>Cyllid</b>	25-30%	70-75%	0%	0%
<b>Iechyd a Gofal Cymdeithasol</b>	15-20%	41%	41%	0%
<b>Deddfwriaeth, Cyfiawnder a'r Cyfansoddiad</b>	25-30%	60-65%	0-5%	0%
<b>Llywodraeth Leol a Thai</b>	28%	28%	43%	0-5%
<b>Cyfrifon Cyhoeddus a Gweinyddiaeth Gyhoeddus</b>	0%	40-45 y cant	55-60%	0%
<b>Ddim yn siŵr</b>	10-15%	20-25%	50-55%	20-25%

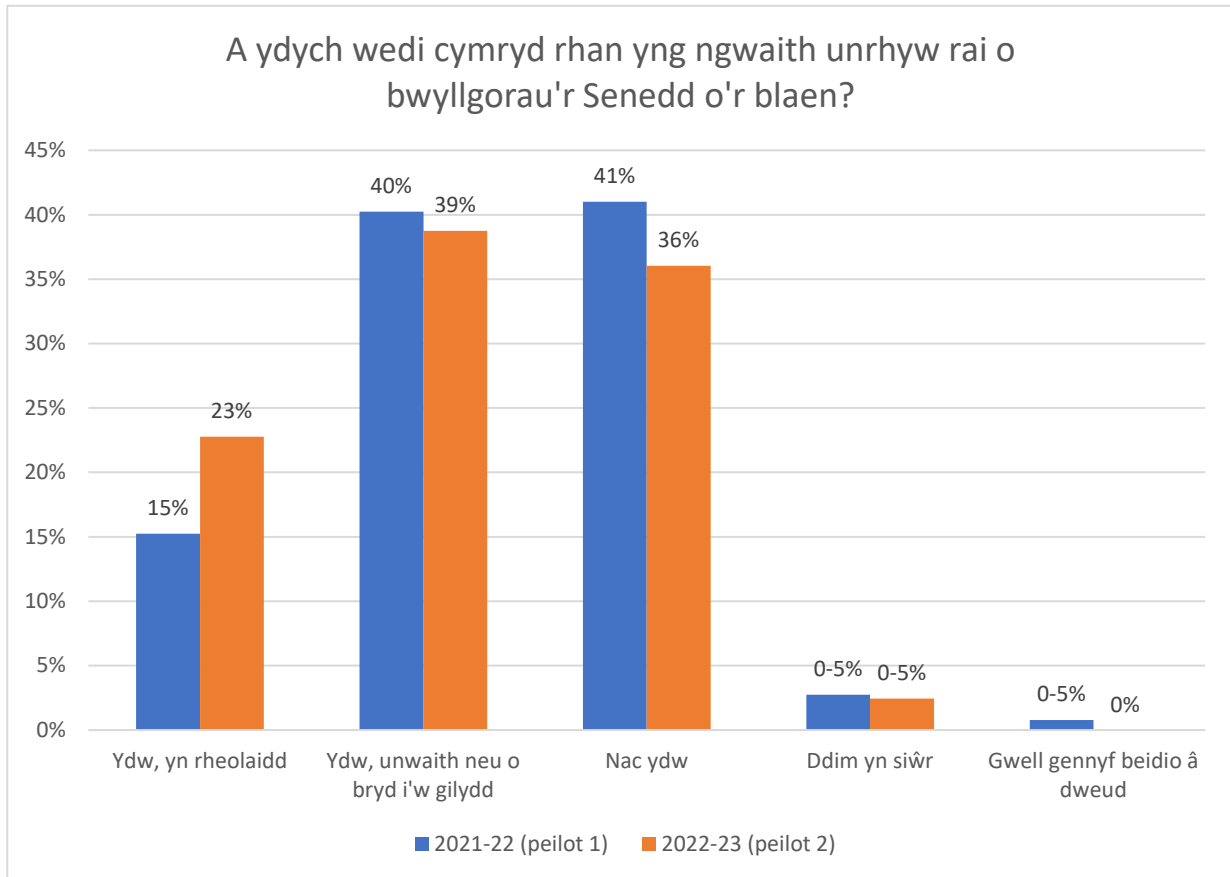


## Yn ôl y math o weithgaredd

	Ydw, yn rheolaidd	Ydw, unwaith neu o bryd i'w gilydd	Nac ydw	Ddim yn siŵr
<b>Rhoddais dystiolaeth lafar mewn cyfarfod pwyllgor ffurfiol</b>	21%	45%	34%	0-5%
<b>Cyflwynais dystiolaeth ysgrifenedig ffurfiol</b>	36%	34%	27%	0-5%
<b>Gweithgaredd ymgysylltu neu ymweliad</b>	0-5%	28%	59%	5-10%
<b>Ddim yn siŵr</b>	0%	30-35%	65-70%	0%
<b>Arall</b>	10-15%	25-30%	40-45%	10-15%



## Cymhariaeth â'r peilot cyntaf



## Amllder cyfranogiad blaenorol (yn ôl y sefydliad yr oedd yr unigolyn yn ei gynrychioli)

Cwestiwn: Hyd eithaf eich gwybodaeth, a yw eich sefydliad wedi cymryd rhan yng ngwaith unrhyw o bwyllgorau'r Senedd o'r blaen?

**21.** Roedd hwn yn gwestiwn gofynnol, ond gofynnwyd y cwestiwn i ddim ond y 274 o ymatebwyr a oedd eisoes wedi nodi eu bod wedi cymryd rhan mewn gweithgaredd pwyllgor ar ran sefydliad.

**22.** Gallai ymatebwyr ddewis un opsiwn o'r rhestr:

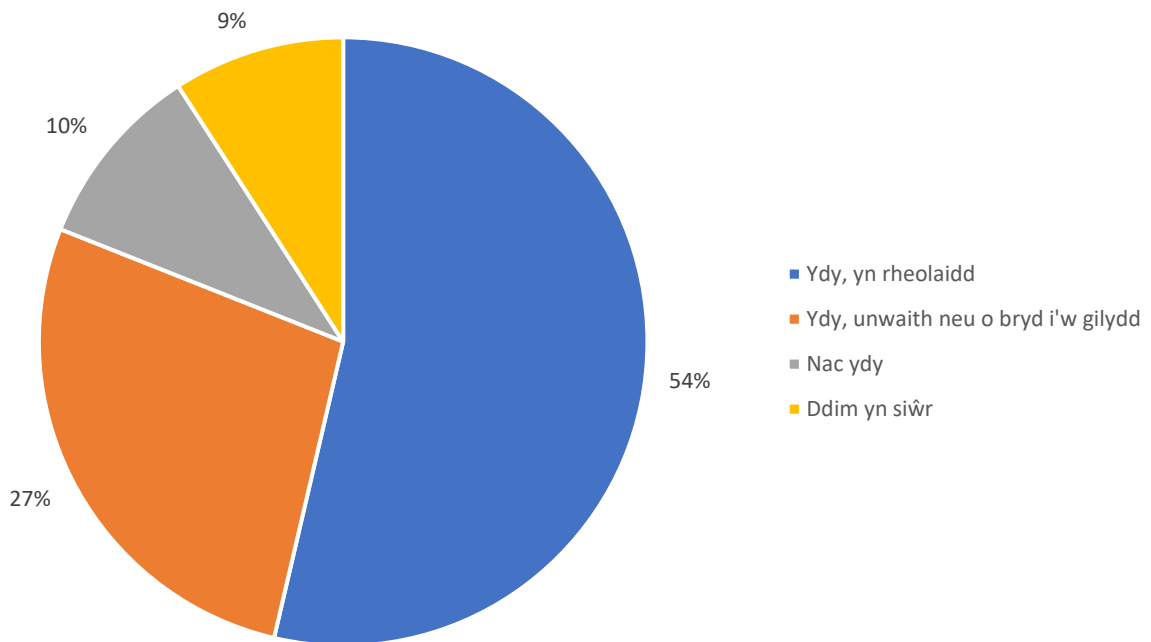
- Ydw, yn rheolaidd
- Ydw, unwaith neu o bryd i'w gilydd
- Nac ydw
- Ddim yn siŵr
- Gwell gennyf beidio â dweud

**23.** Ni ddewisodd unrhyw ymatebwyr yr opsiwn 'Gwell gennyf beidio â dweud'.

### Canlyniadau Cyffredinol

	Ydw, yn rheolaidd	Ydw, unwaith neu o bryd i'w gilydd	Nac ydw	Ddim yn siŵr
<b>Cyfanswm</b>	54%	27%	10%	9%

Hyd eithaf eich gwybodaeth, a yw eich sefydliad wedi cymryd rhan yng ngwaith unrhyw rai o bwllgorau'r Senedd o'r blaen?

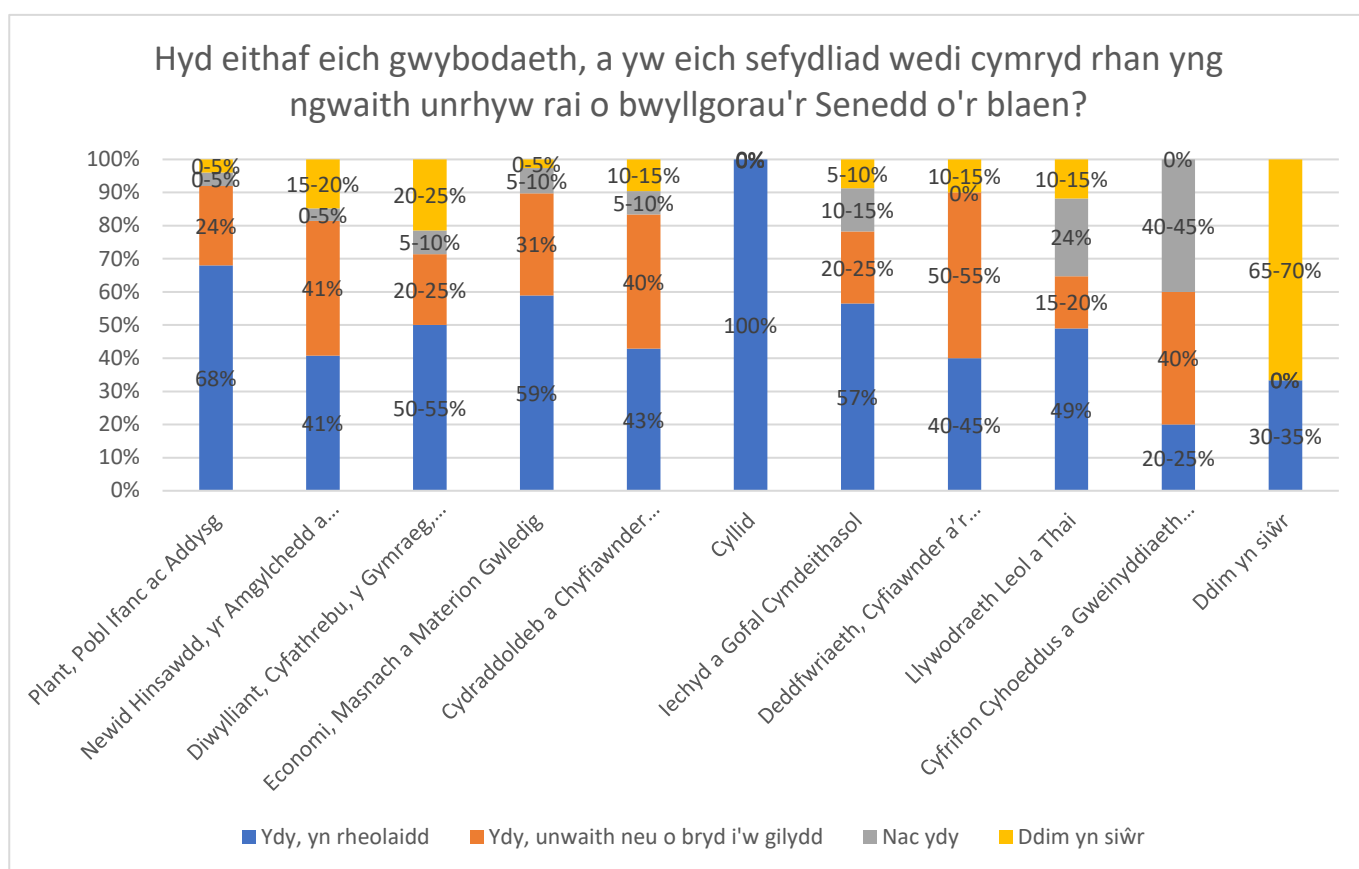


### Canlyniadau yn ôl pwyllgor

	Ydw, yn rheolaidd	Ydw, unwaith neu o bryd i'w gilydd	Nac ydw	Ddim yn siŵr
<b>Plant, Pobl Ifanc ac Addysg</b>	68%	24%	0-5%	0-5%
<b>Newid Hinsawdd, yr Amgylchedd a Seilwaith</b>	41%	41%	0-5%	15-20%
<b>Diwylliant, Cyfathrebu, y Gymraeg, Chwaraeon a Chysylltiadau Rhyngwladol</b>	50-55%	20-25%	5-10%	20-25%
<b>Yr Economi, Masnach a Materion Gwledig</b>	59%	31%	5-10%	0-5%
<b>Cydraddoldeb a Chyfiawnder Cymdeithasol</b>	43%	40%	5-10%	10-15%
<b>Cyllid</b>	100%	0%	0%	0%



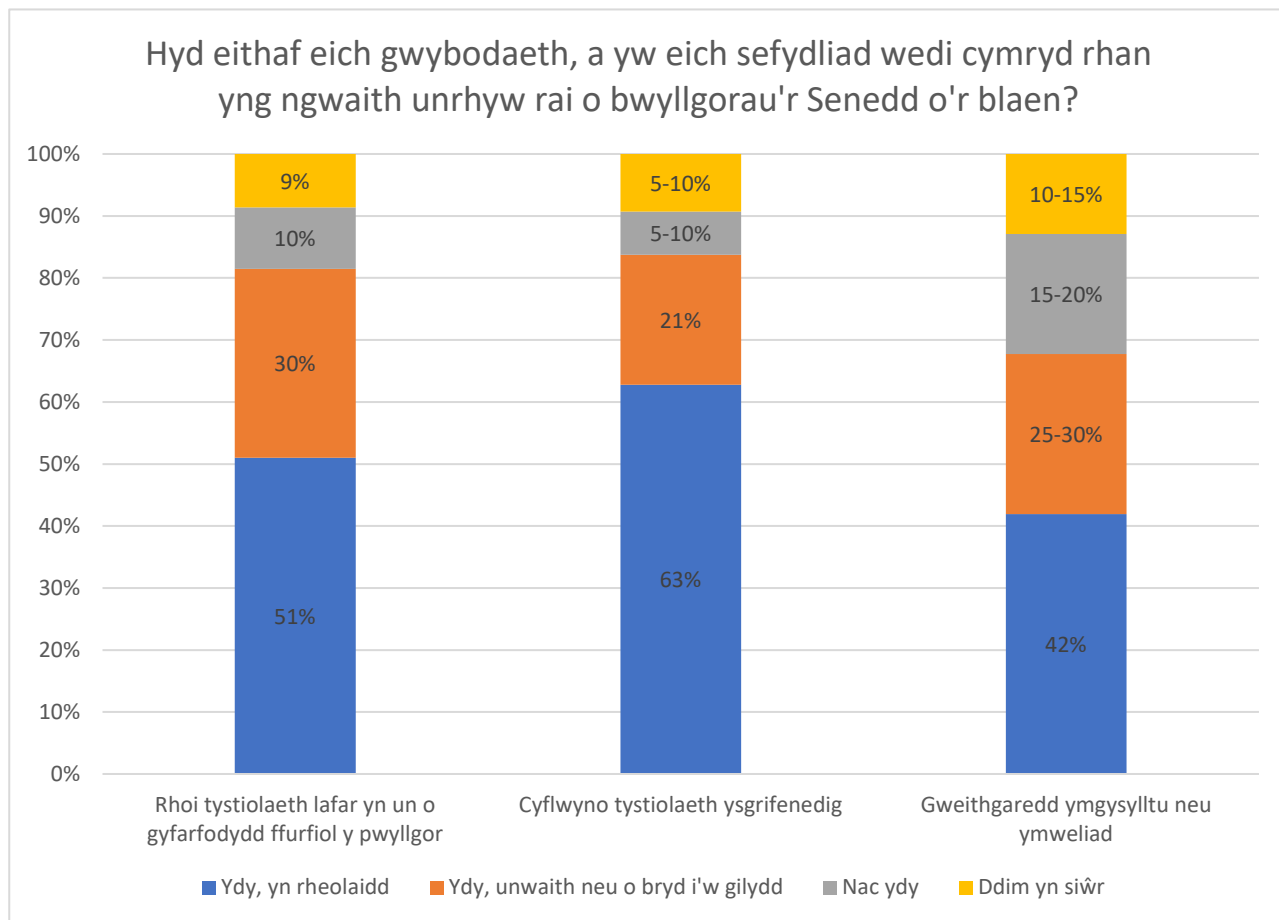
<b>Iechyd a Gofal Cymdeithasol</b>	57%	20-25%	10-15%	5-10%
<b>Deddfwriaeth, Cyfiawnder a'r Cyfansoddiad</b>	40-45%	50-55%	0%	10-15%
<b>Llywodraeth Leol a Thai</b>	49%	15-20%	24%	10-15%
<b>Cyfrifon Cyhoeddus a Gweinyddiaeth Gyhoeddus</b>	20-25%	40%	40-45%	0%
<b>Ddim yn siŵr</b>	30-35%	0%	0%	65-70%



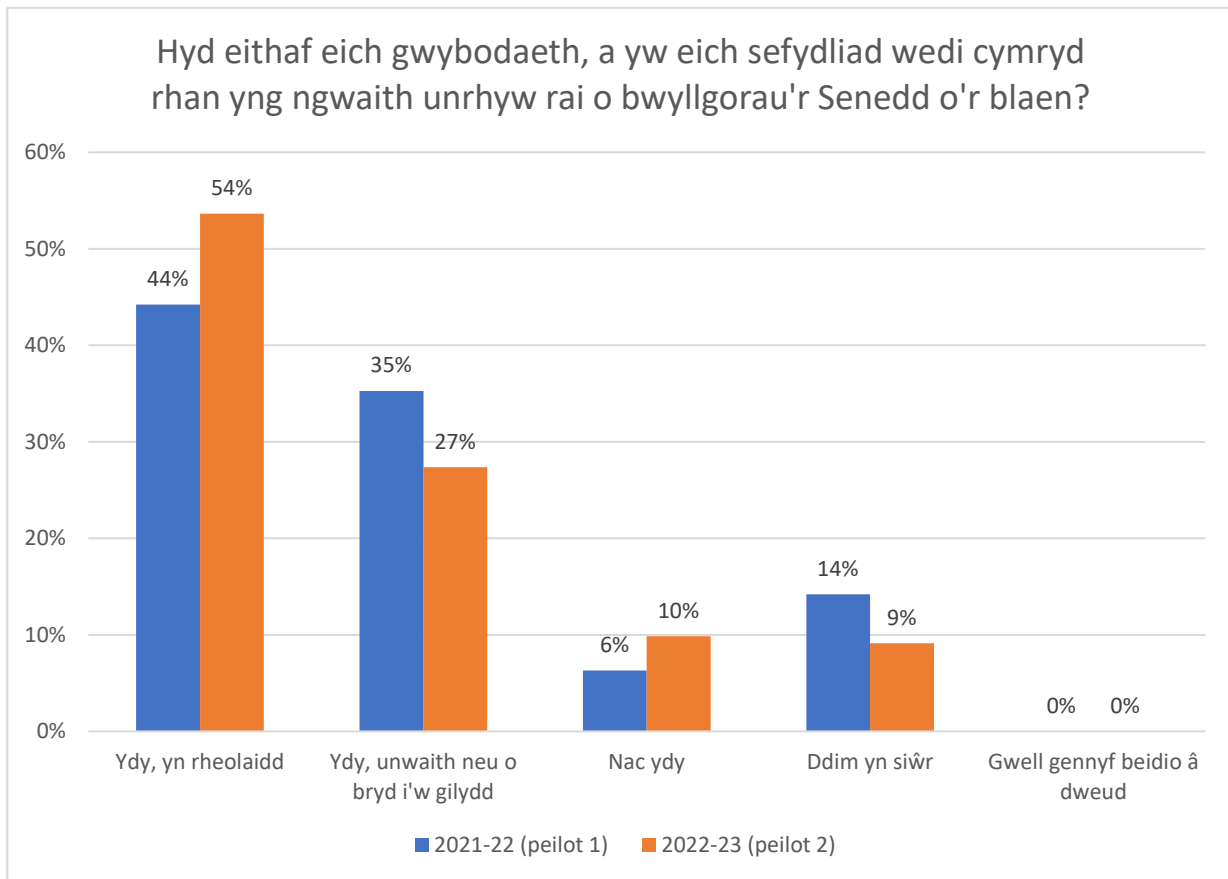
### Yn ôl y math o weithgaredd

	Ydw, yn rheolaidd	Ydw, unwaith neu o bryd i'w gilydd	Nac ydw	Ddim yn siŵr
<b>Rhoddais dystiolaeth lafar mewn cyfarfod pwyllgor ffurfiol</b>	51%	30%	10%	9%
<b>Cyflwynais dystiolaeth ysgrifenedig ffurfiol</b>	63%	21%	5-10%	5-10%

<b>Gweithgaredd ymgysylltu neu ymweliad</b>	42%	25-30%	15-20%	10-15%
---	-----	--------	--------	--------



## Cymhariaeth â'r peilot cyntaf



## Iaith cyfranogiad a nodwyd

Cwestiwn: Pa iaith ddefnyddioch chi?

Os ydych chi wedi cyflwyno tystiolaeth ysgrifenedig mewn un iaith yn unig, ond eich bod yn mynd i anfon cyfieithiad Cymraeg neu Saesneg maes o law, dewiswch 'Cymraeg a Saesneg'.

**24.** Roedd hwn yn gwestiwn gofynnol.

**25.** Gallai ymatebwyr ddewis un opsiwn o'r rhestr:

- Cymro/Cymraes
- Sais/Saesnes
- Cymraeg a Saesneg
- Gwell gennyf beidio â dweud

- Arall (rhowch y manylion)

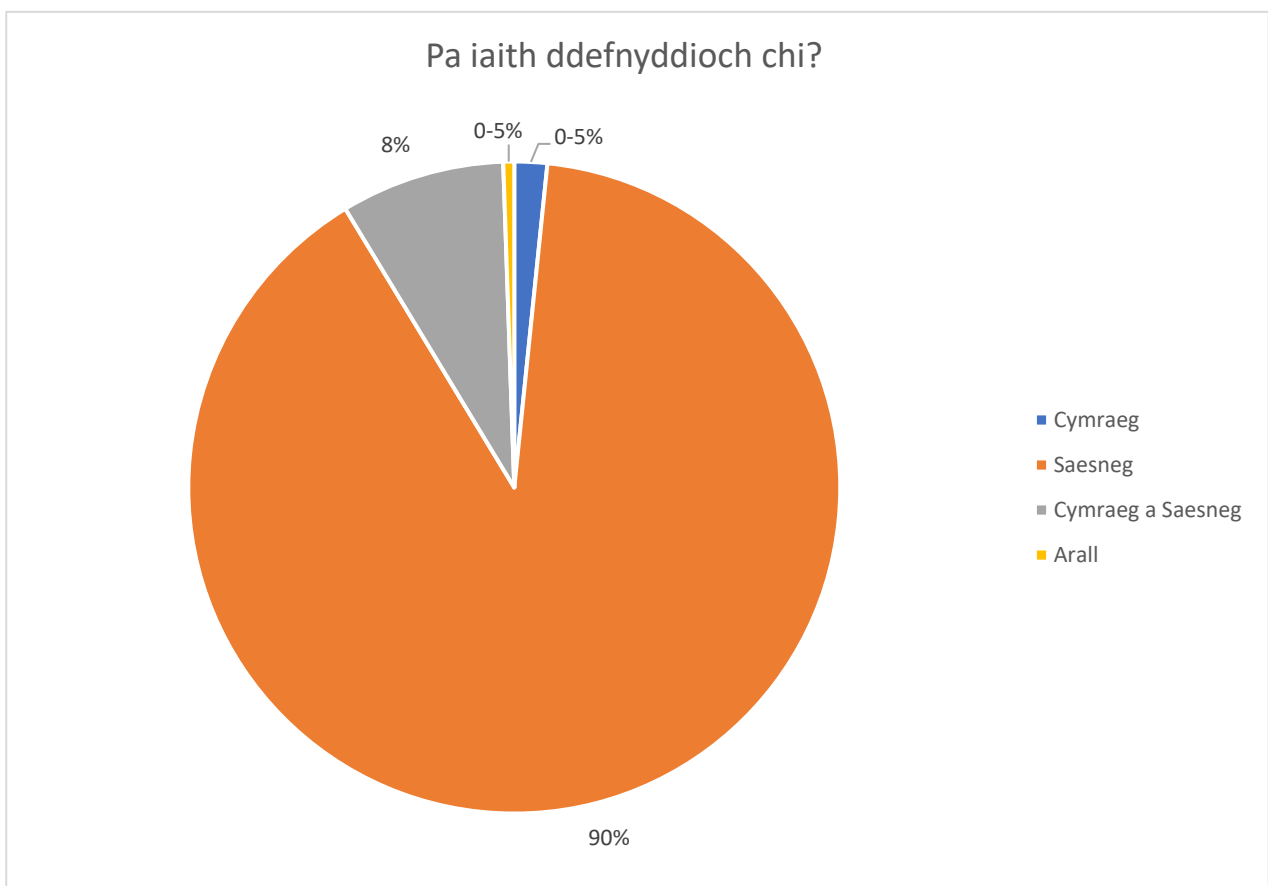
**26.** Ni ddewisodd unrhyw ymatebwyr yr opsiwn 'Gwell gennyf beidio â dweud'.

**27.** Yr atebion a roddwyd gan un neu fwy o'r ymatebwyr a ddewisodd 'Arall' oedd:

- Cyfieithiad Cymraeg i ddilyn
- Amherthnasol

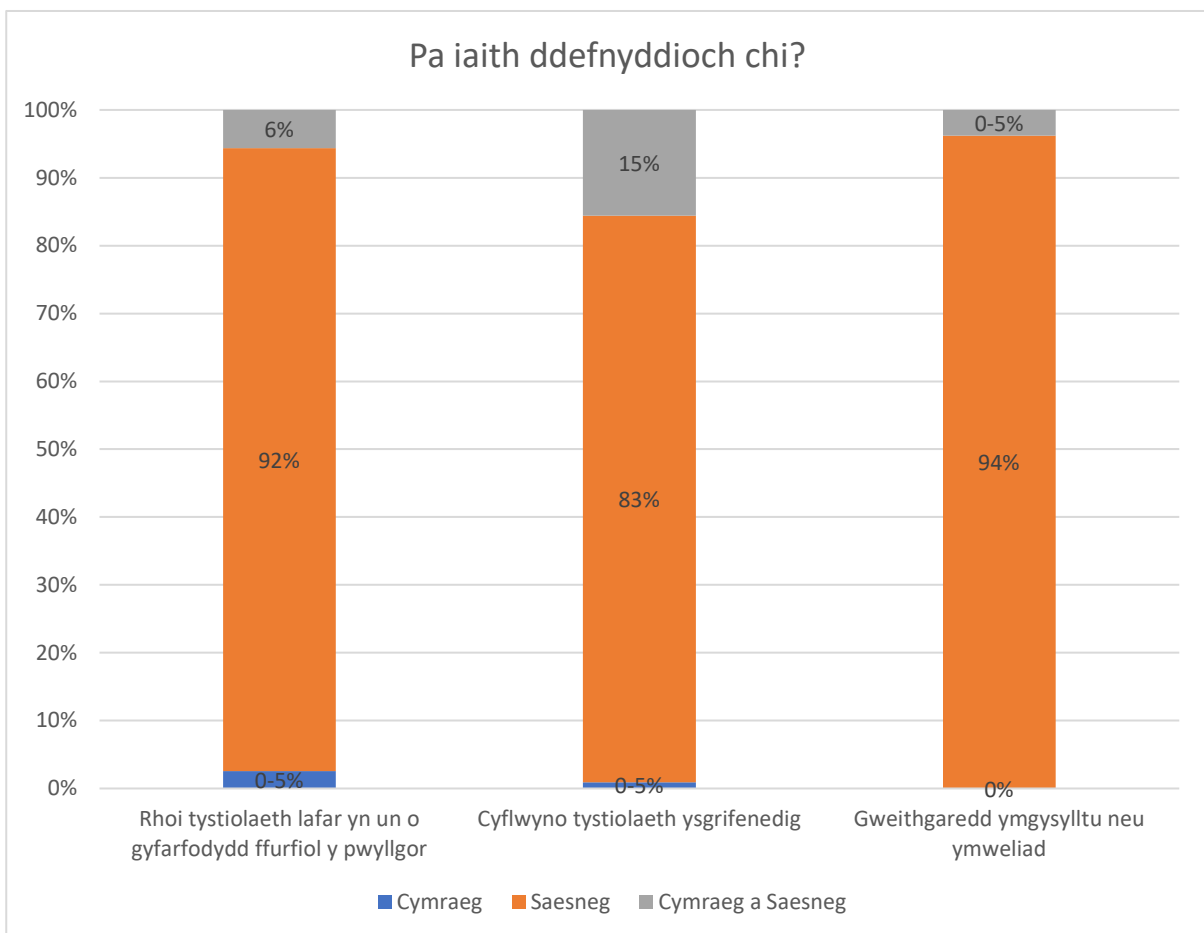
### Canlyniadau Cyffredinol

	Cymraeg	Saesneg	Cymraeg a Saesneg	Arall
<b>Cyfanswm</b>	0-5%	90%	8%	0-5%

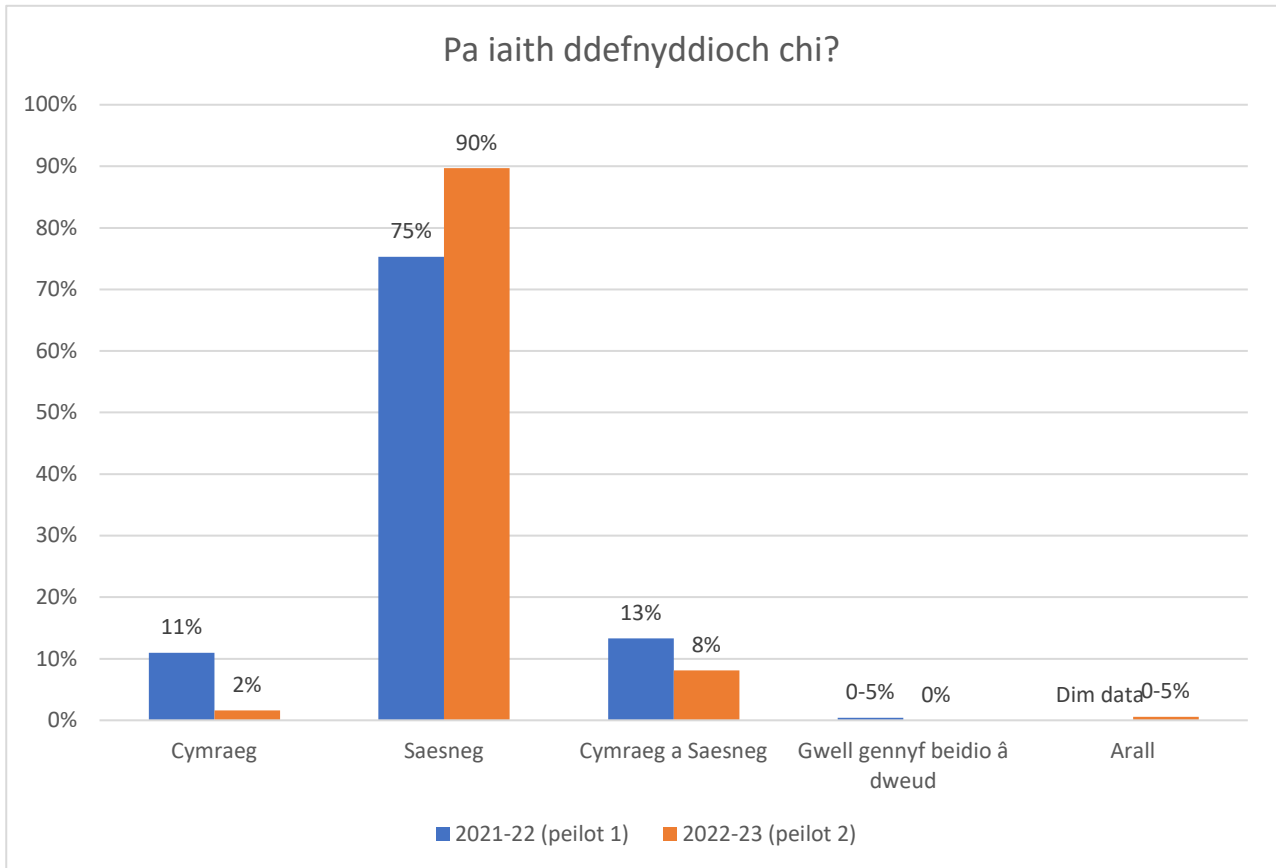


## Yn ôl y math o weithgaredd

	Cymraeg	Saesneg	Cymraeg a Saesneg
<b>Rhoddais dystiolaeth lafar mewn cyfarfod pwyllgor ffurfiol</b>	0-5%	92%	6%
<b>Cyflwynais dystiolaeth ysgrifenedig ffurfiol</b>	0-5%	83%	15%
<b>Gweithgaredd ymgysylltu neu ymweliad</b>	0%	94%	0-5%



## Cymhariaeth â'r peilot cyntaf



## Fformat y cyfranogiad

Cwestiwn: Pa un o'r canlynol sy'n disgrifio orau sut y gwnaethoch gymryd rhan yng ngwaith y pwyllgor?

**28.** Roedd hwn yn gwestiwn gofynnol. Ni holwyd ymatebwyr a oedd eisoes wedi nodi eu bod wedi cyflwyno tystiolaeth ysgrifenedig.

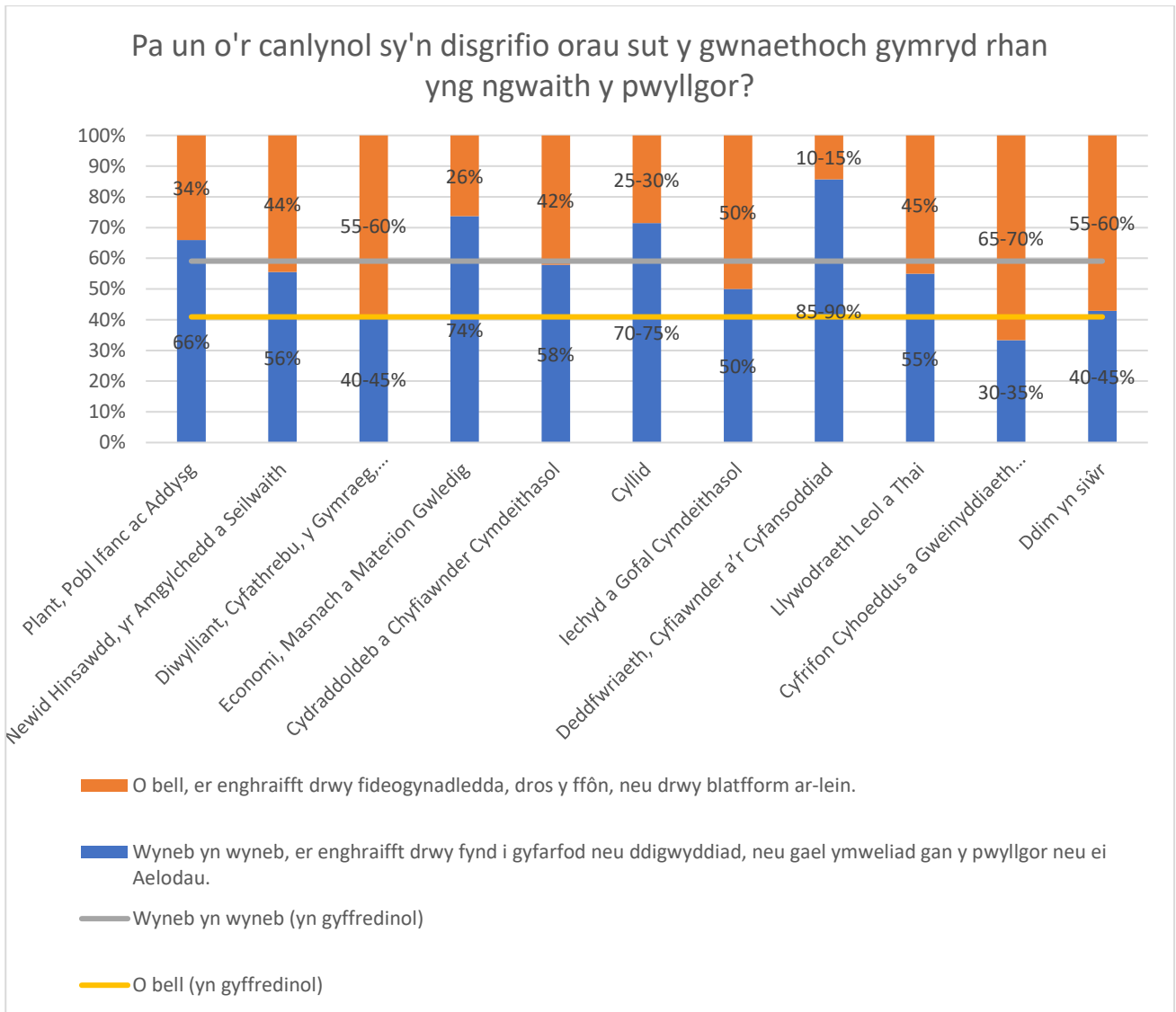
**29.** Gallai ymatebwyr ddewis un opsiwn o'r rhestr:

- Wyneb yn wyneb, er enghraifft drwy fynd i gyfarfod neu ddigwyddiad, neu gael ymweliad gan y pwyllgor neu ei Aelodau.
- O bell, er enghraifft drwy fideo gynadledda, dros y ffôn, neu drwy blatfform ar-lein.
- Gwell gennyf beidio â dweud

**30.** Ni ddewisodd unrhyw ymatebwyr yr opsiwn 'Gwell gennyf beidio â dweud'.

## Canlyniadau yn ôl pwyllgor

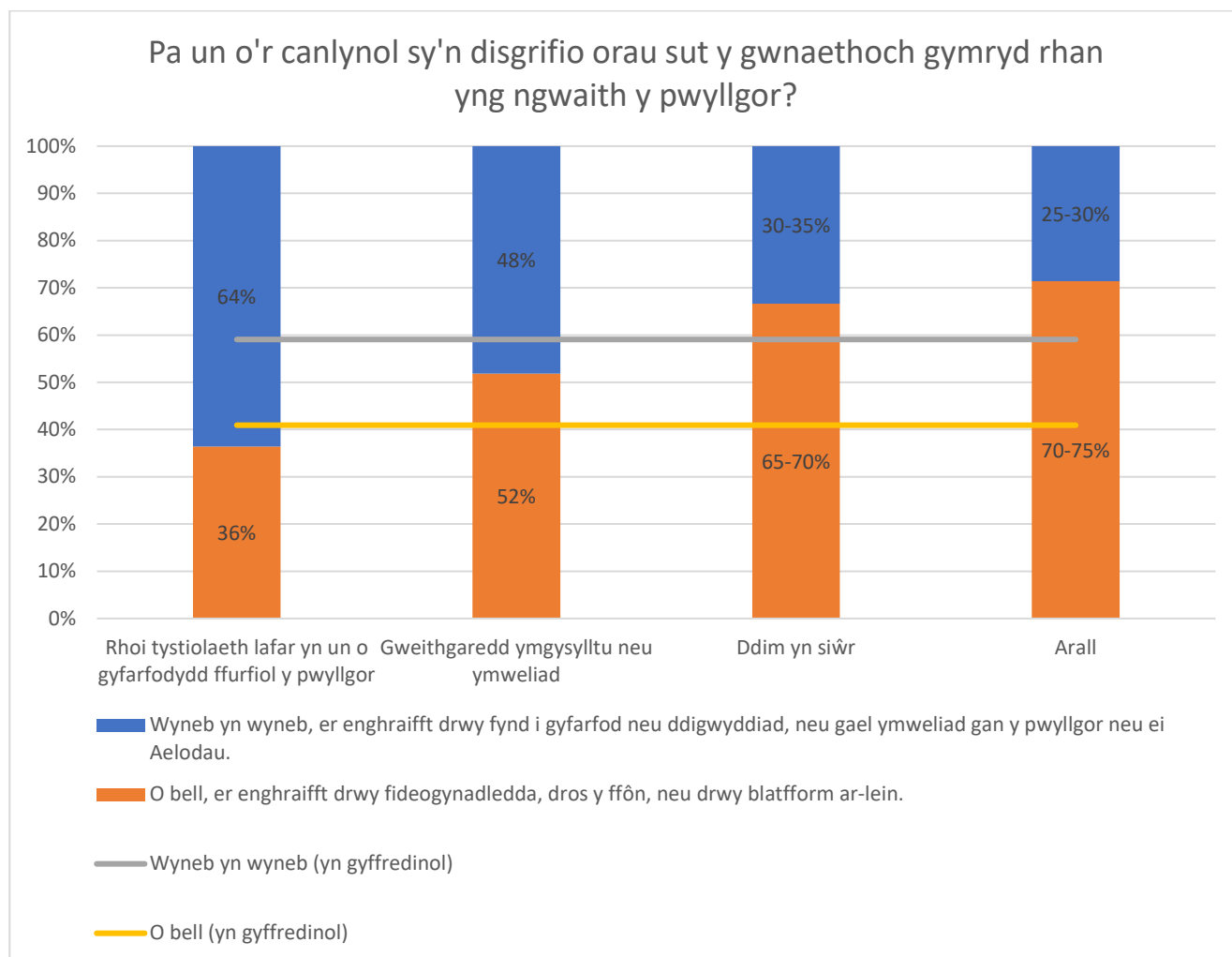
	<b>Wyneb yn wyneb, er enghraifft drwy fynd i gyfarfod neu ddigwyddiad, neu gael ymweliad gan y pwyllgor neu ei Aelodau.</b>	<b>O bell, er enghraifft drwy fideogynadledda, dros y ffôn, neu drwy blatfform ar-lein.</b>
<b>Plant, Pobl Ifanc ac Addysg</b>	66%	34%
<b>Newid Hinsawdd, yr Amgylchedd a Seilwaith</b>	56%	44%
<b>Diwylliant, Cyfathrebu, y Gymraeg, Chwaraeon a Chysylltiadau Rhyngwladol</b>	40-45%	55-60%
<b>Yr Economi, Masnach a Materion Gwledig</b>	74%	26%
<b>Cydraddoldeb a Chyfiawnder Cymdeithasol</b>	58%	42%
<b>Cyllid</b>	70-75%	25-30%
<b>Iechyd a Gofal Cymdeithasol</b>	50%	50%
<b>Deddfwriaeth, Cyfiawnder a'r Cyfansoddiad</b>	85-90%	10-15%
<b>Llywodraeth Leol a Thai</b>	55%	45%
<b>Cyfrifon Cyhoeddus a Gweinyddiaeth Gyhoeddus</b>	30-35%	65-70%
<b>Ddim yn siŵr</b>	40-45%	55-60%



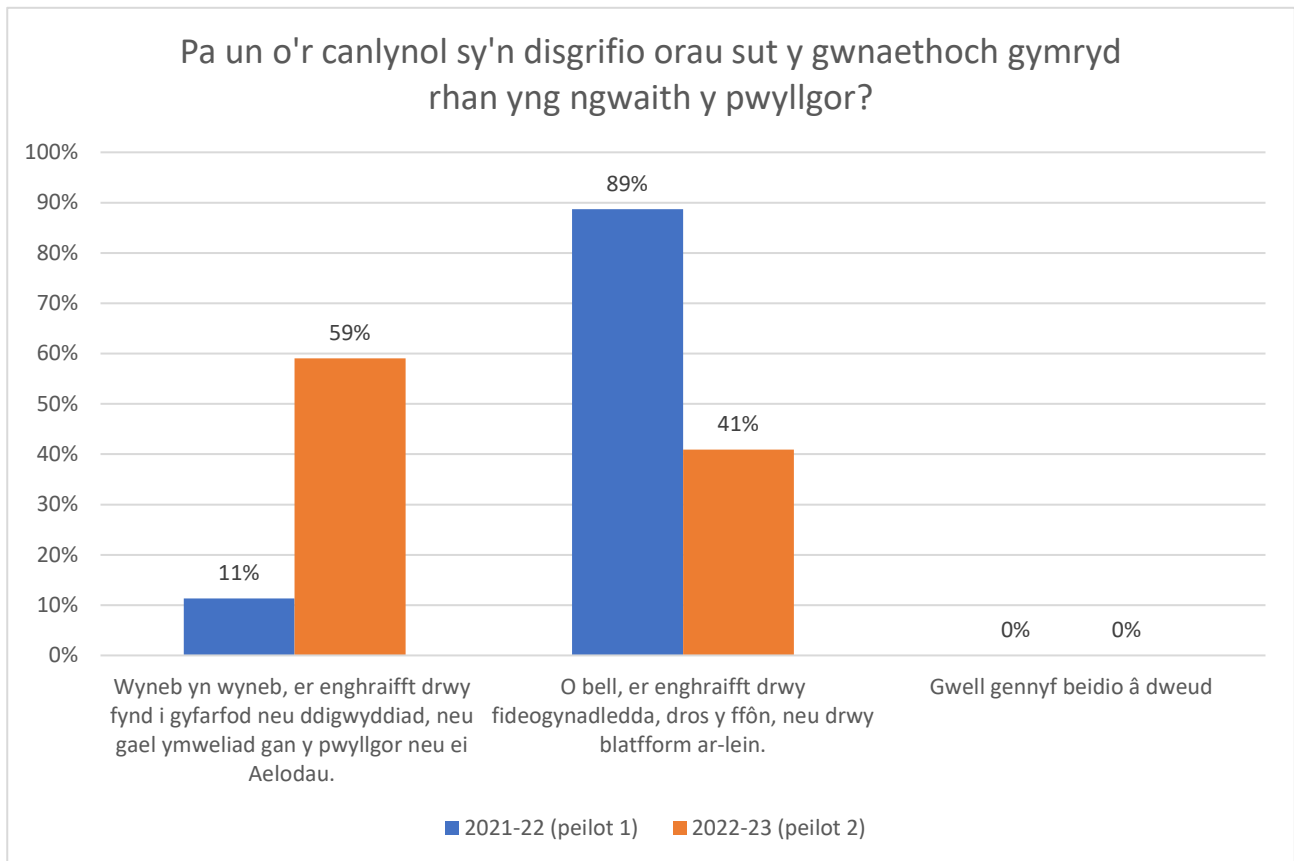


## Yn ôl y math o weithgaredd

Pwyllgor	Wyneb yn wyneb, er enghraifft drwy fynd i gyfarfod neu ddigwyddiad, neu gael ymweliad gan y pwyllgor neu ei Aelodau.	O bell, er enghraifft drwy fideo gynadledda, dros y ffôn, neu drwy blatfform ar-lein.
Rhoddais dystiolaeth lafar mewn cyfarfod pwyllgor ffurfiol	64%	36%
Gweithgaredd ymgysylltu neu ymweliad	48%	52%
Ddim yn siŵr	30-35%	65-70%
Arall	25-30%	70-75%



## Cymhariaeth â'r peilot cyntaf



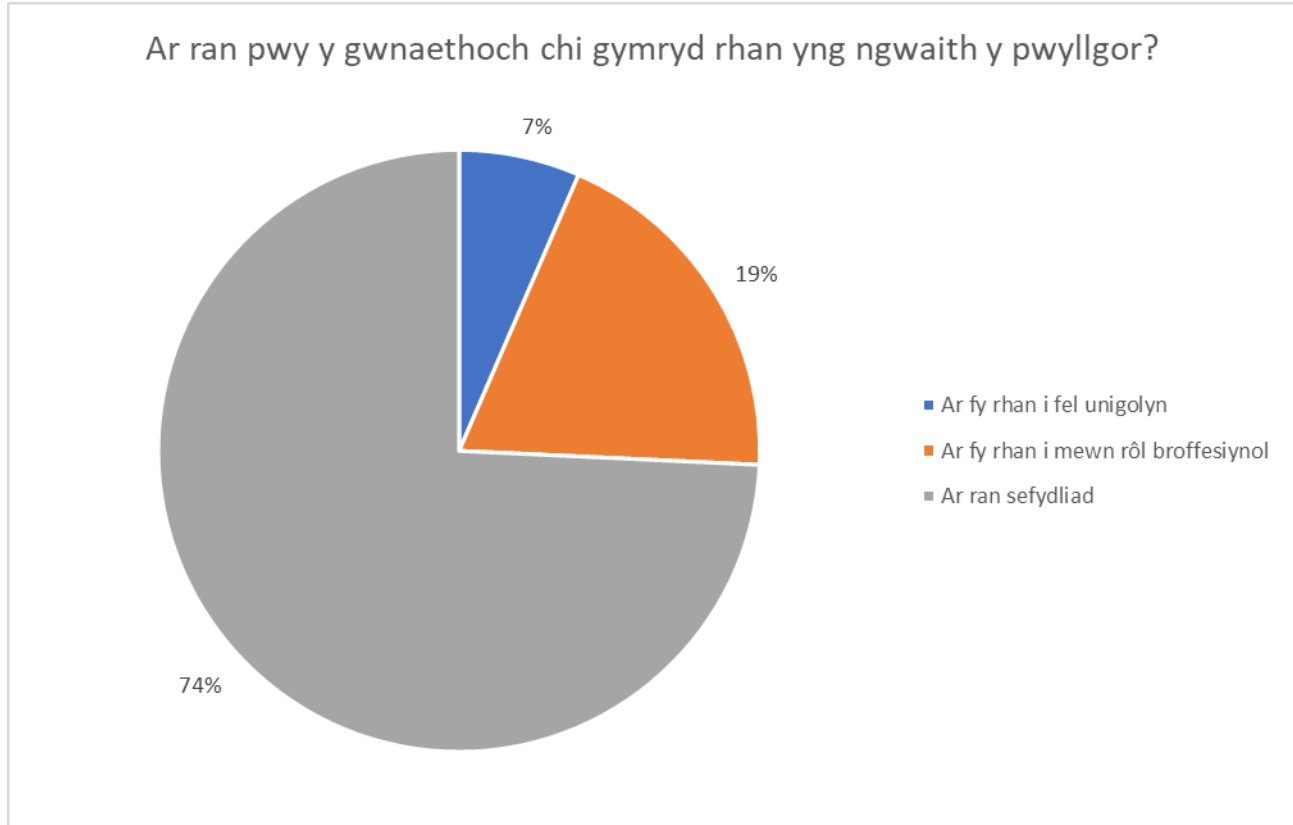
## Yn rhinwedd pa rôl y cymerodd yr ymatebwr ran

Cwestiwn: Ar ran pwy y gwnaethoch chi gymryd rhan yng ngwaith y pwyllgor?

31. Roedd hwn yn gwestiwn gofynnol.
32. Gallai ymatebwyr ddewis un opsiwn o'r rhestr:
  - Ar fy rhan i fel unigolyn
  - Ar fy rhan i mewn rôl broffesiynol
  - Ar ran sefydliad
  - Gwell gennyf beidio â dweud
33. Ni ddewisodd unrhyw ymatebwr yr opsiwn 'Gwell gennyf beidio â dweud'.

## Canlyniadau Cyffredinol

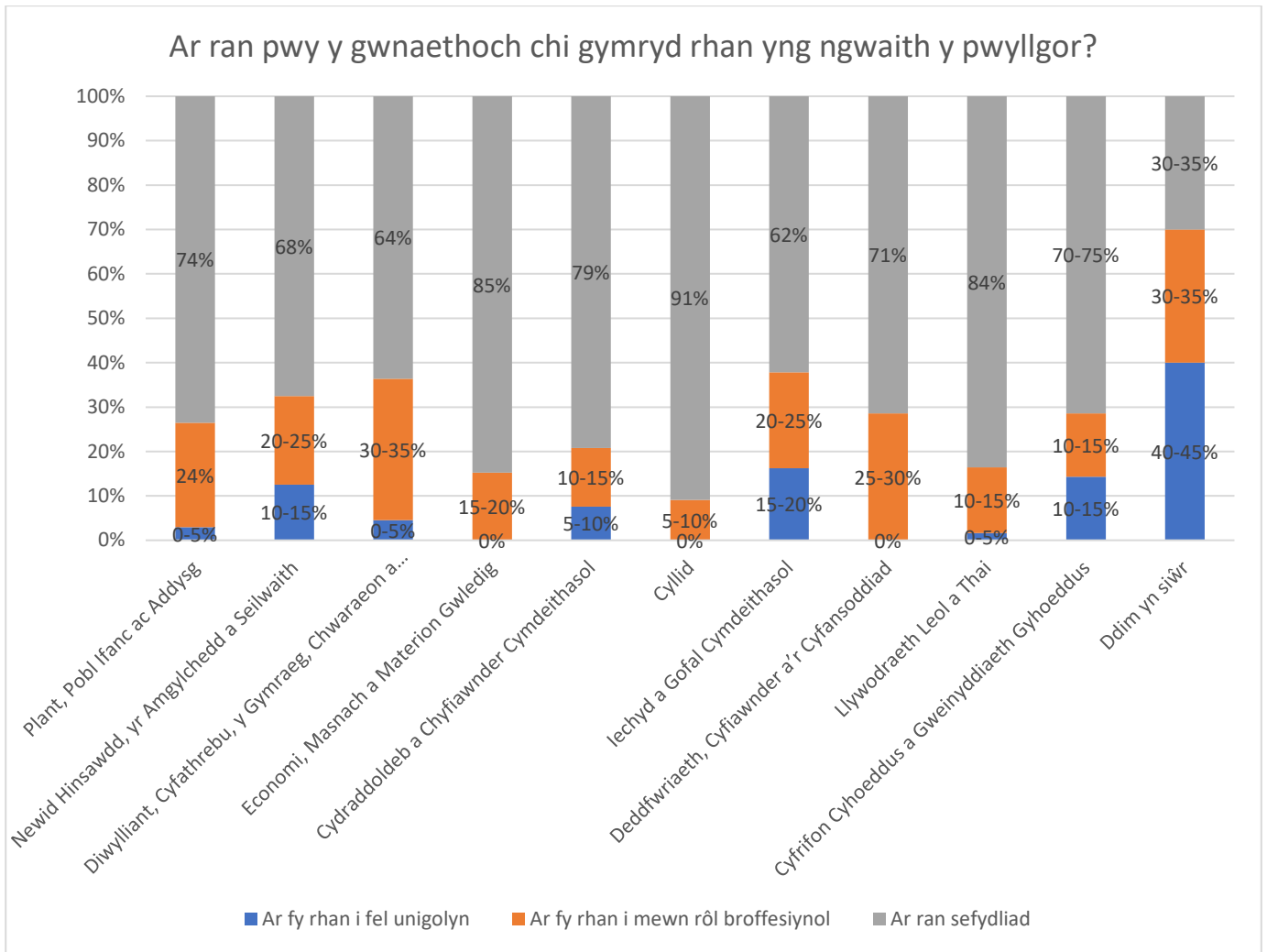
	Ar fy rhan i fel unigolyn	Ar fy rhan i mewn rôl broffesiynol	Ar ran sefydliad
<b>Cyfanswm</b>	7%	19%	74%



## Canlyniadau yn ôl pwyllgor

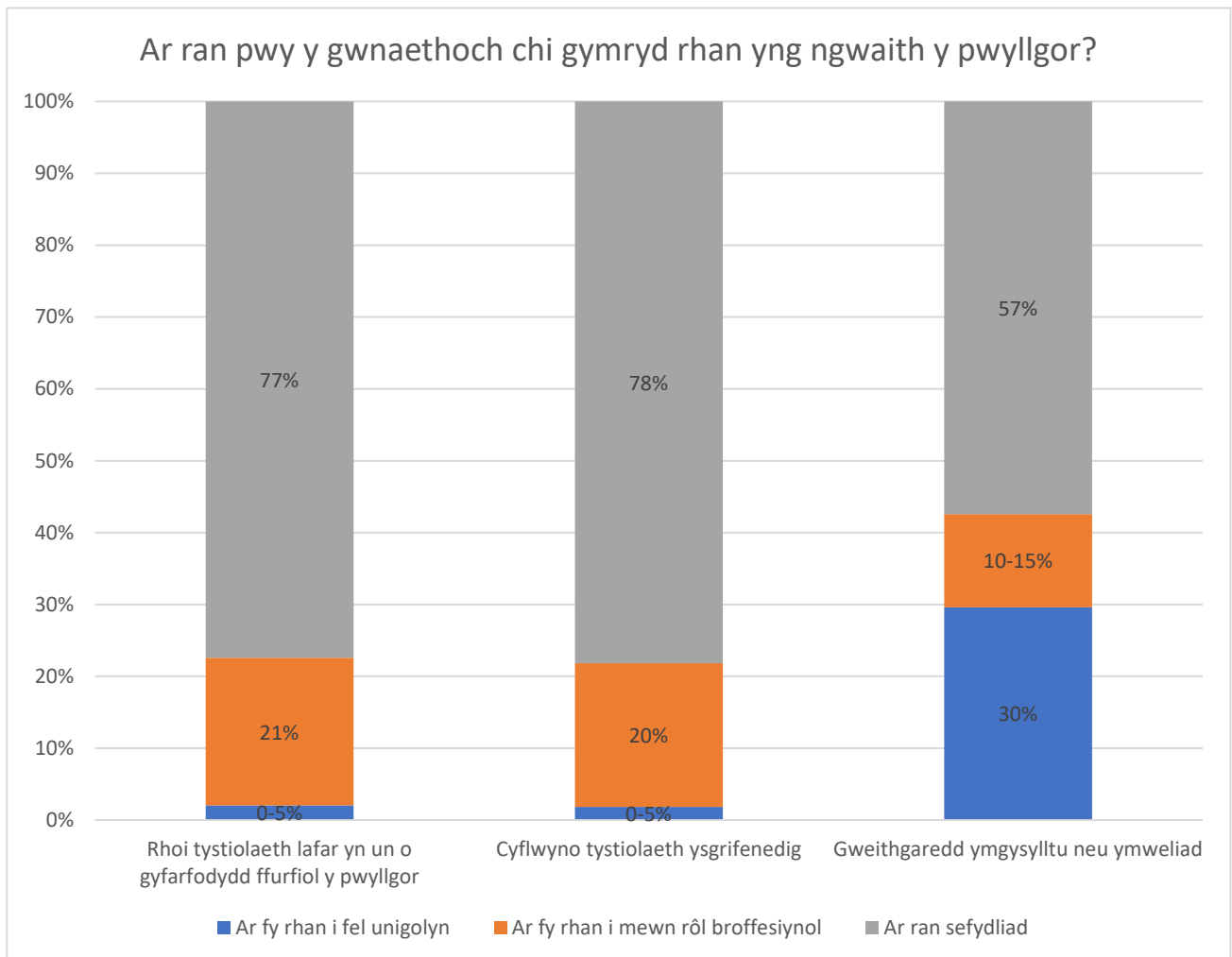
	Ar fy rhan i fel unigolyn	Ar fy rhan i mewn rôl broffesiynol	Ar ran sefydliad
<b>Plant, Pobl Ifanc ac Addysg</b>	0-5%	24%	74%
<b>Newid Hinsawdd, yr Amgylchedd a Seilwaith</b>	10-15%	20-25%	68%
<b>Diwylliant, Cyfathrebu, y Gymraeg, Chwaraeon a Chysylltiadau Rhyngwladol</b>	0-5%	30-35%	64%

<b>Yr Economi, Masnach a Materion Gwledig</b>	0%	15-20%	85%
<b>Cydraddoldeb a Chyfiawnder Cymdeithasol</b>	5-10%	10-15%	79%
<b>Cyllid</b>	0%	5-10%	91%
<b>Iechyd a Gofal Cymdeithasol</b>	15-20%	20-25%	62%
<b>Deddfwriaeth, Cyfiawnder a'r Cyfansoddiad</b>	0%	25-30%	71%
<b>Llywodraeth Leol a Thai</b>	0-5%	10-15%	84%
<b>Cyfrifon Cyhoeddus a Gweinyddiaeth Gyhoeddus</b>	10-15%	10-15%	70-75%
<b>Ddim yn siŵr</b>	40-45%	30-35%	30-35%



**Yn ôl y math o weithgaredd**

	<b>Ar fy rhan i fel unigolyn</b>	<b>Ar fy rhan i mewn rôl broffesiynol</b>	<b>Ar ran sefydliad</b>
<b>Rhoddais dystiolaeth lafar mewn cyfarfod pwyllgor ffurfiol</b>	0-5%	21%	77%
<b>Cyflwynais dystiolaeth ysgrifenedig ffurfiol</b>	0-5%	20%	78%
<b>Gweithgaredd ymgysylltu neu ymweliad</b>	30%	10-15%	57%



## Cymharu â data System Rheoli Busnes y Senedd

---

**34.** Casglwyd data System Rheoli Busnes y Senedd<sup>8</sup> rhwng mis Mai 2022 a mis Ebrill 2023, casglwyd data arolygon rhwng mis Medi 2022 a mis Ebrill 2023. Gan fod data System Rheoli Busnes y Senedd yn ymwneud â thystion tystiolaeth lafar yn unig, mae data'r arolwg wedi'i hidlo i gynnwys dim ond ymatebwyr a ddywedodd eu bod wedi rhoi tystiolaeth lafar ffurfiol. At hynny, mae data System Rheoli Busnes y Senedd yn ymwneud â chyfanswm nifer y seddi tystion (sef lle ar banel sy'n rhoi tystiolaeth lafar, h.y. os bydd pwyllgor yn clywed tystiolaeth gan banel o dri thyst, mae hynny'n cyfateb i dair o seddi tystion). Gan nad yw'r data arolygon yn cynnwys tystion Llywodraeth Cymru, maent hefyd wedi'u heithrio o ddata System Rheoli Busnes y Senedd.

---

<sup>8</sup> Gweler adran dadansoddi data System Rheoli Busnes y Senedd y ddogfen hon i gael rhagor o wybodaeth.

---

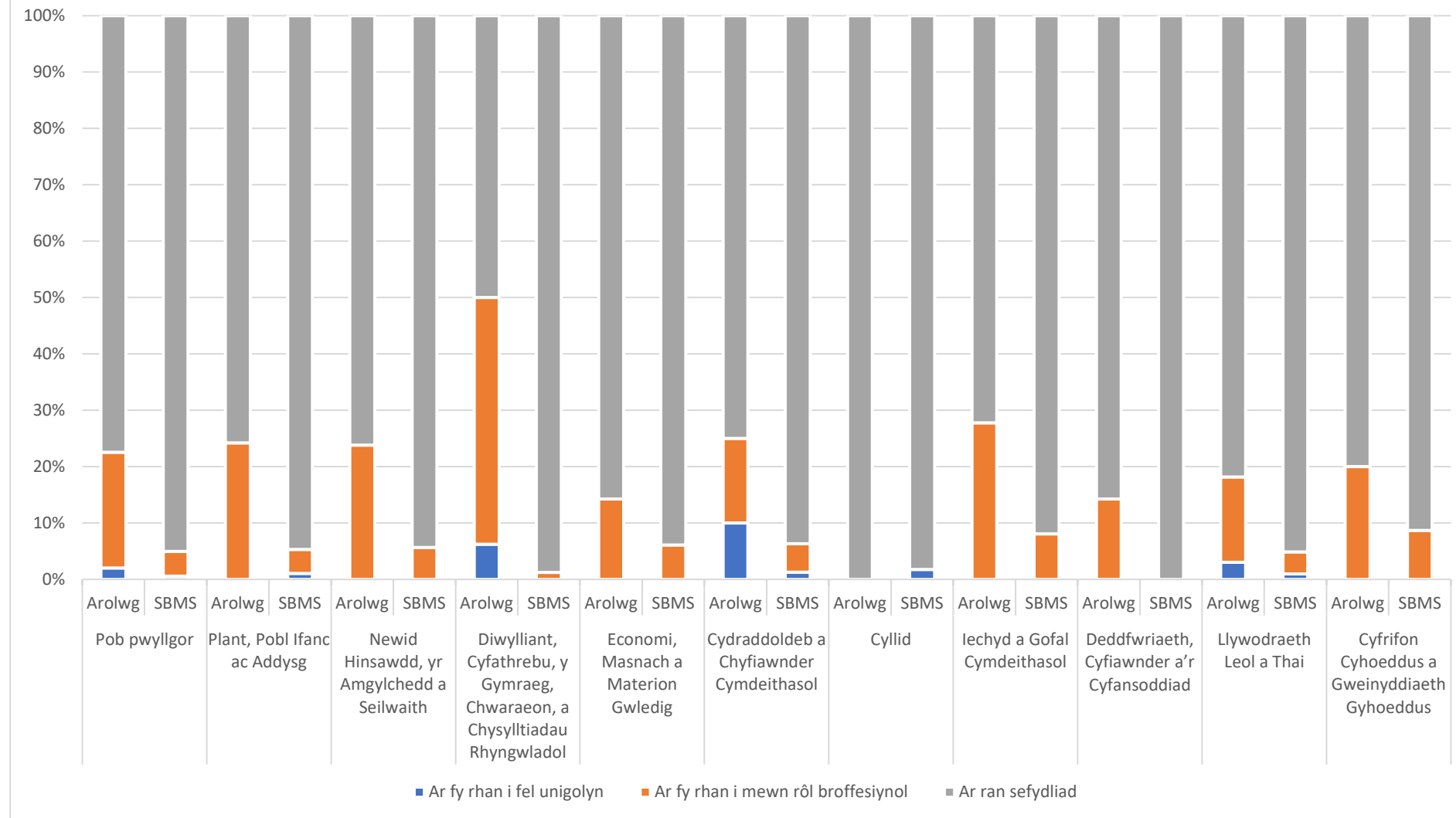
<b>Pwyllgor<sup>9</sup></b>		<b>Ar fy rhan i fel unigolyn</b>	<b>Ar fy rhan i mewn rôl broffesiynol</b>	<b>Ar ran sefydliad</b>
<b>Pob pwyllgor</b>	Arolwg	0-5%	21%	77%
	SBMS	1%	4%	95%
<b>Plant, Pobl Ifanc ac Addysg</b>	Arolwg	0-5%	20-25%	76%
	SBMS	1%	4%	95%
<b>Newid Hinsawdd, yr Amgylchedd a Seilwaith</b>	Arolwg	0%	20-25%	76%
	SBMS	0%	6%	94%
<b>Diwylliant, Cyfathrebu, y Gymraeg, Chwaraeon, a Chysylltiadau Rhyngwladol</b>	Arolwg	5-10%	40-45%	50-55%
	SBMS	0%	1%	99%
<b>Yr Economi, Masnach a Materion Gwledig</b>	Arolwg	0%	10-15%	86%
	SBMS	0%	6%	94%
<b>Cydraddoldeb a Chyfiawnder Cymdeithasol</b>	Arolwg	10-15%	15-20%	75%
	SBMS	1%	5%	94%
<b>Cyllid</b>	Arolwg	0%	0%	100%
	SBMS	2%	0%	98%

<sup>9</sup> At ddibenion cymharu, yn y tabl hwn mae data arolwg ond yn cynnwys ymatebion a adroddwyd roi tystiolaeth ffurfiol ar lafar, ac nid yw data SBMS yn eithrio seddi a feddiannwyd gan dystion Llywodraeth Cymru.

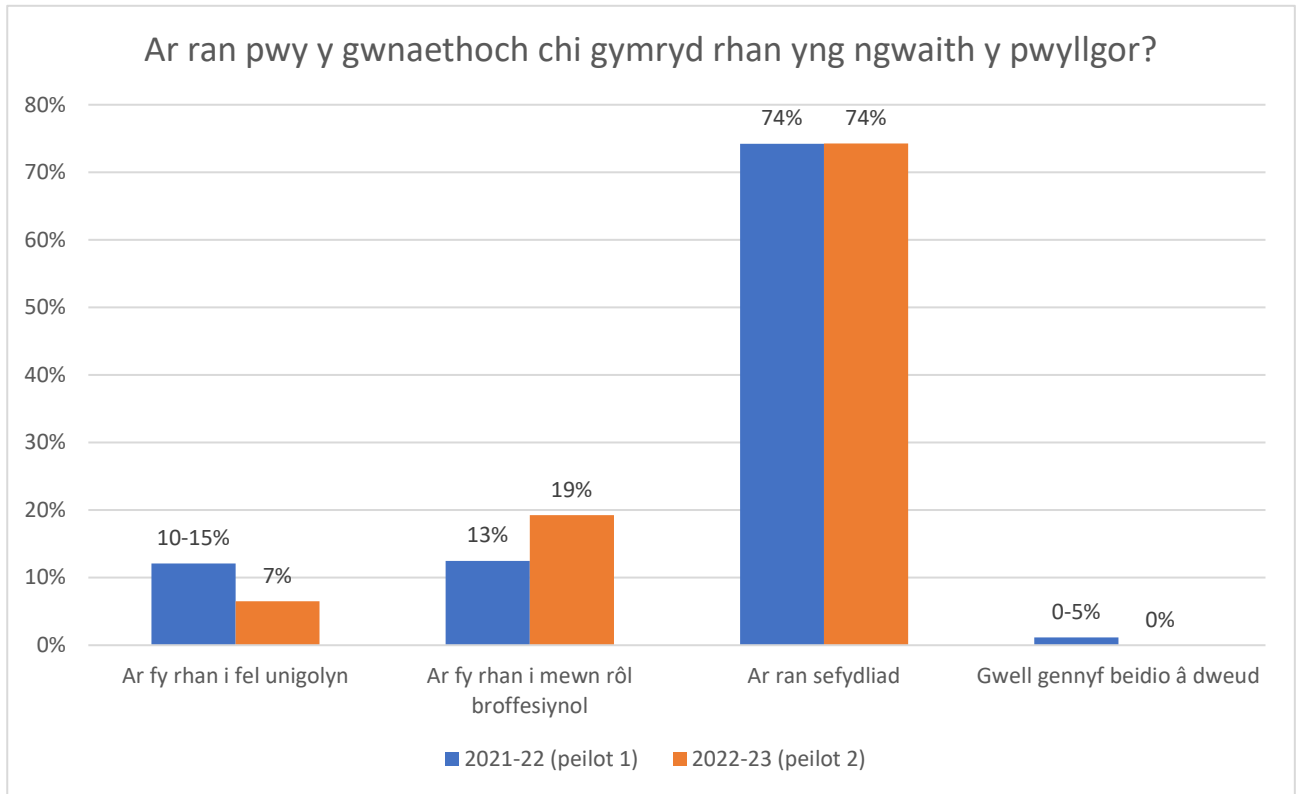


<b>Pwyllgor<sup>9</sup></b>		<b>Ar fy rhan i fel unigolyn</b>	<b>Ar fy rhan i mewn rôl broffesiynol</b>	<b>Ar ran sefydliad</b>
<b>Iechyd a Gofal Cymdeithasol</b>	Arolwg	0%	25-30%	72%
	SBMS	0%	8%	92%
<b>Deddfwriaeth, Cyfiawnder a'r Cyfansoddiad</b>	Arolwg	0%	10-15%	85-90%
	SBMS	0%	0%	100%
<b>Llywodraeth Leol a Thai</b>	Arolwg	0-5%	15-20%	82%
	SBMS	1%	4%	95%
<b>Cyfrifon Cyhoeddus a Gweinyddiaeth Gyhoeddus</b>	Arolwg	0%	20-25%	80-85%
	SBMS	0%	9%	91%

Cymhariaeth o gyfran y tystion a roddodd dystiolaeth lafar y nodwyd drwy'r arolwg (heb gynnwys 'gwell gennyf peidio â dweud')/drwy System Rheoli Busnes y Senedd (SBMS) eu bod wedi rhoi tystiolaeth ym mhob rôl



## Cymhariaeth â'r peilot cyntaf



## **Sectorau a gynrychiolir gan ymatebwyr sy'n nodi eu bod wedi cymryd rhan mewn gwaith pwyllgor yn rhinwedd rôl broffesiynol neu ar ran sefydliad**

Cwestiwn: Pa un o'r canlynol yw'r disgrifiad gorau o'ch proffesiwn neu brif weithgaredd y sefydliad y gwnaethoch gymryd rhan yng ngwaith y pwyllgor ar ei ran?

**35.** Roedd hwn yn gwestiwn gofynnol, ond gofynnwyd y cwestiwn i ddim ond y 345 o ymatebwyr a oedd eisoes wedi nodi eu bod wedi cymryd rhan mewn gweithgaredd pwyllgor ar ran sefydliad neu yn rhinwedd rôl broffesiynol.

**36.** Gallai ymatebwyr ddewis un opsiwn o'r rhestr:

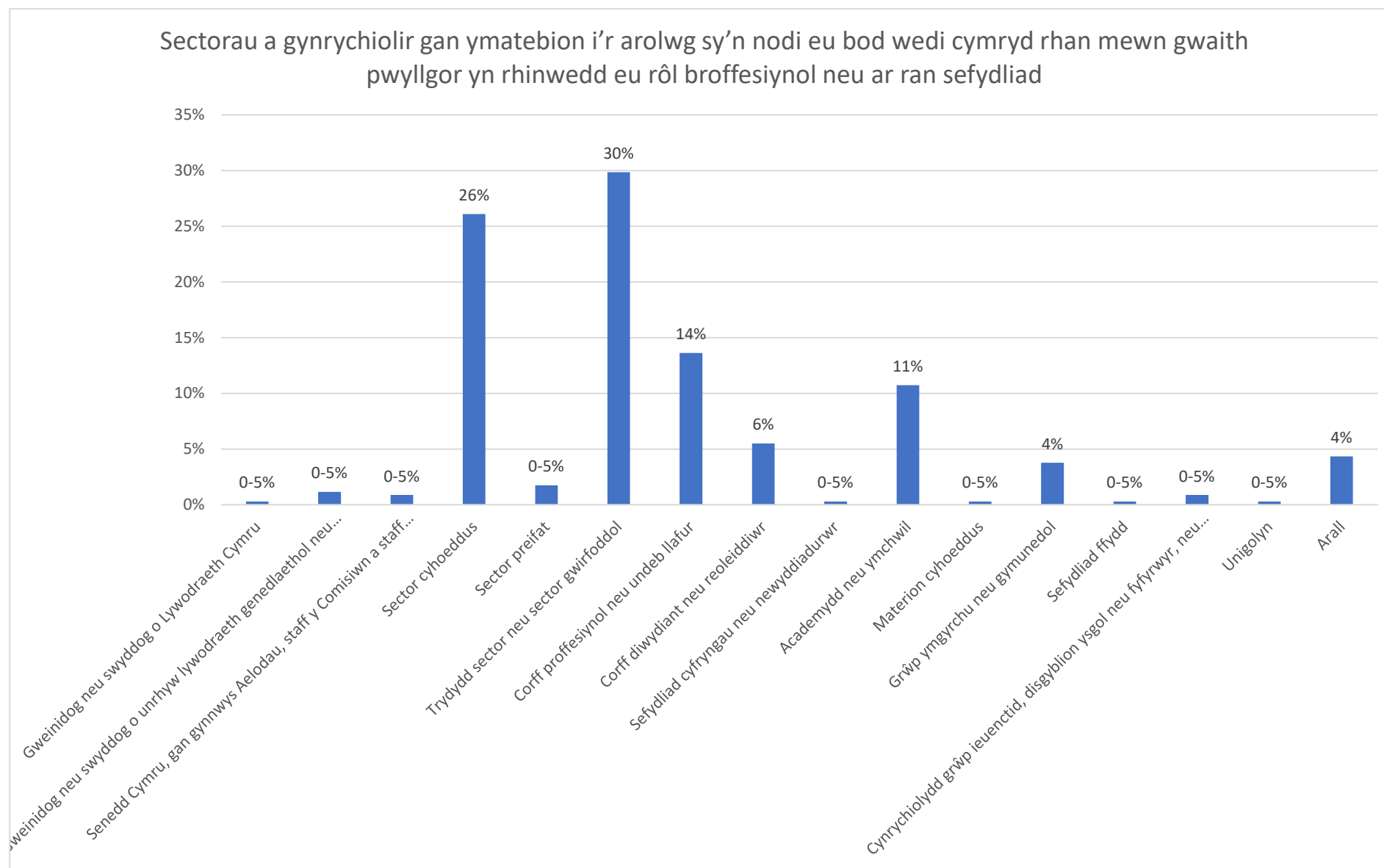
- Gweinidog neu swyddog Llywodraeth Cymru
- Gweinidog neu swyddog o unrhyw lywodraeth genedlaethol neu ddatganoledig arall
- Senedd Cymru, gan gynnwys Aelodau, staff y Comisiwn a staff cymorth yr Aelodau
- Aelod neu swyddog o unrhyw senedd genedlaethol neu ddatganoledig arall
- Sector cyhoeddus
- Sector preifat
- Y trydydd sector neu'r sector gwirfoddol
- Corff proffesiynol neu undeb llafur
- Corff diwydiant neu reoleiddiwr
- Sefydliad cyfryngau neu newyddiadurwr
- Academydd neu ymchwil
- Materion cyhoeddus

- Grŵp ymgyrchu neu gymunedol
- Sefydliad ffydd
- Cynrychiolydd grŵp ieuenctid, disgyblion ysgol neu fyfyrwr, neu Aelod o Senedd Ieuenctid Cymru
- Unigolyn (Saesneg yn unig)
- Gwell gennyf beidio â dweud
- Arall (rhowch y manylion)

**37.** Ni ddewisodd unrhyw ymatebwyr yr opsiwn 'Gwell gennyf beidio â dweud'. Yr atebion a roddwyd gan un neu fwy o'r ymatebwyr a ddewisodd 'Arall' oedd:

- Sector Academaidd a'r Trydydd Sector
- Corff cyngori
- Aelod o staff mewn coleg [Aelod o staff mewn prifysgol]
- Corff hyd braich
- [enw'r sefydliad penodol]
- Addysg bellach
- Preifat fel perchennog bwyty, cyhoeddus fel gweithiwr yn [enw'r brifysgol]
- Sefydliad ariannu dan berchnogaeth gyhoeddus
- Undeb llafur
- Corff a noddir
- Gwasanaethau menywod
- [deiliad swydd benodol]

## Canlyniadau Cyffredinol

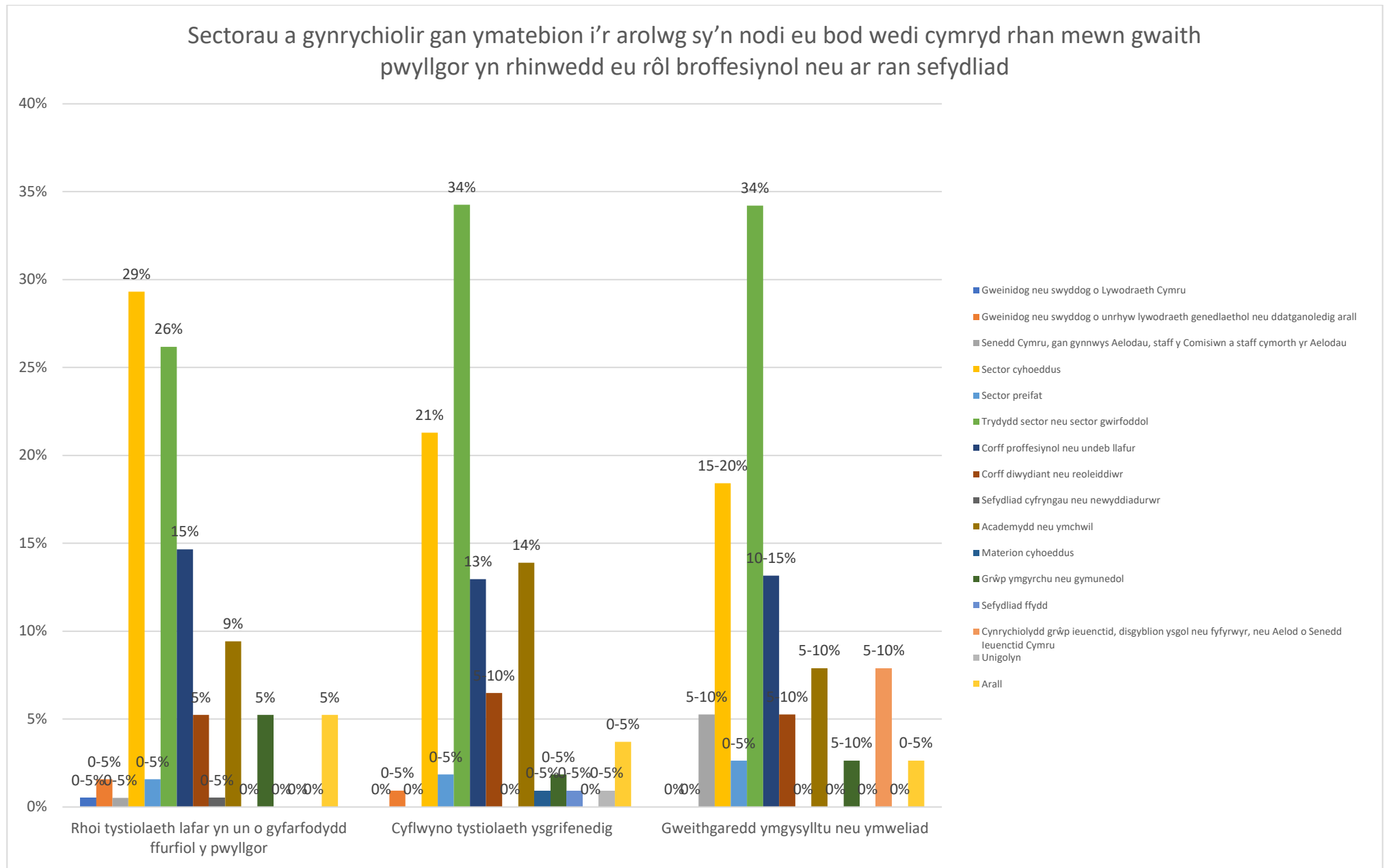


## Yn ôl gweithgaredd

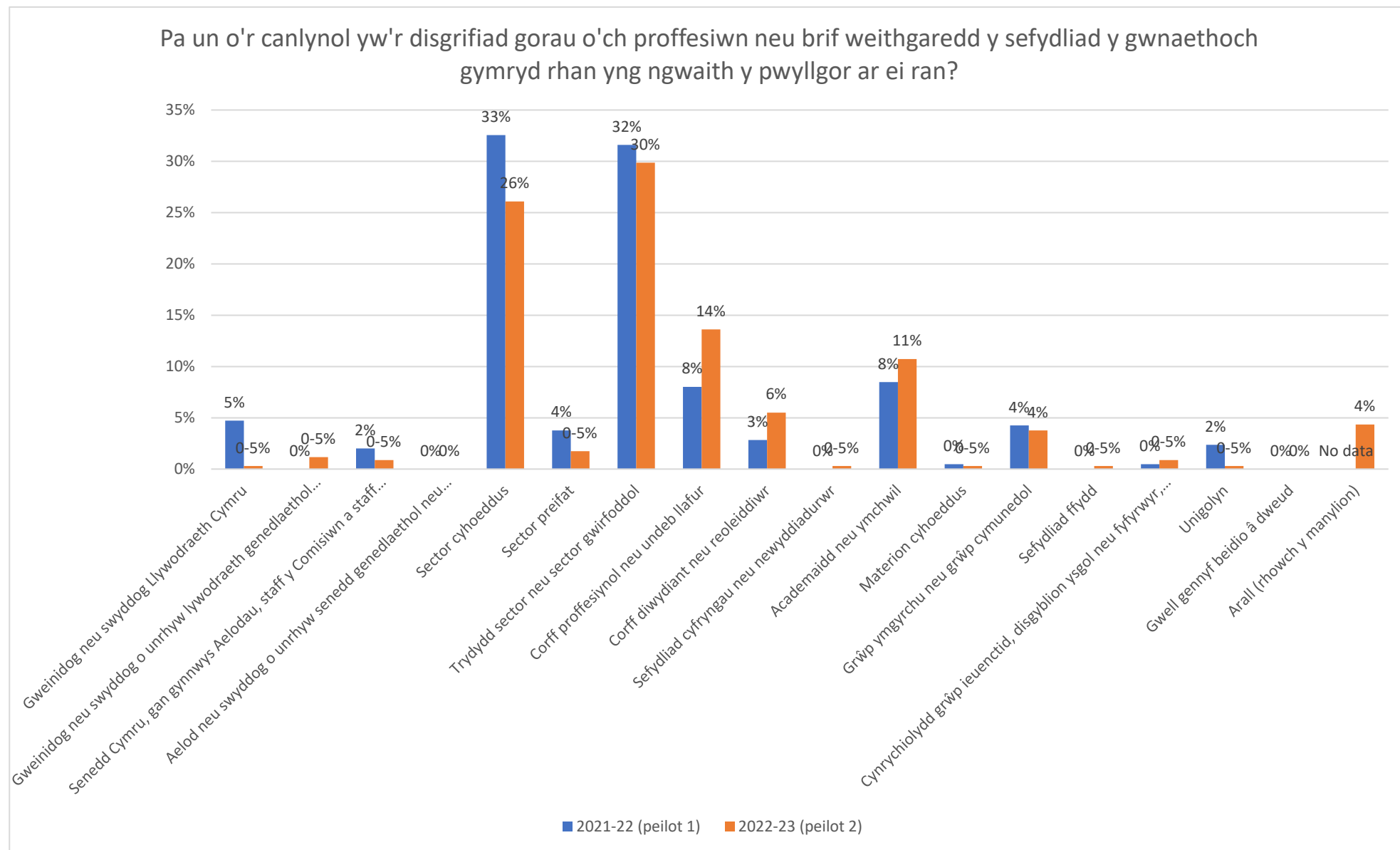
	<b>Rhoddais dystiolaeth lafar mewn cyfarfod pwyllgor ffurfiol</b>	<b>Cyflwynais dystiolaeth ysgrifenedig ffurfiol</b>	<b>Gweithgaredd ymgysylltu neu ymweliad</b>
<b>Gweinidog neu swyddog Llywodraeth Cymru</b>	0-5%	0%	0%
<b>Gweinidog neu swyddog o unrhyw lywodraeth genedlaethol neu ddatganoledig arall</b>	0-5%	0-5%	0%
<b>Senedd Cymru, gan gynnwys Aelodau, staff y Comisiwn a staff cymorth yr Aelodau</b>	0-5%	0%	5-10%
<b>Sector cyhoeddus</b>	29%	21%	15-20%
<b>Sector preifat</b>	0-5%	0-5%	0-5%
<b>Y trydydd sector neu'r sector gwirfoddol</b>	26%	34%	34%
<b>Corff proffesiynol neu undeb llafur</b>	15%	13%	10-15%
<b>Corff diwydiant neu reoleiddiwr</b>	5%	5-10%	5-10%
<b>Sefydliad cyfryngau neu newyddiadurwr</b>	0-5%	0%	0%
<b>Academydd neu ymchwil</b>	9%	14%	5-10%
<b>Materion cyhoeddus</b>	0%	0-5%	0%
<b>Grŵp ymgyrchu neu gymunedol</b>	5%	0-5%	5-10%
<b>Sefydliad ffydd</b>	0%	0-5%	0%
<b>Cynrychiolydd grŵp ieuenctid, disgyblion ysgol neu fyfyrwyr, neu</b>	0%	0%	5-10%

<b>Aelod o Senedd Ieuenctid Cymru</b>			
<b>Unigolyn</b>	0%	0-5%	0%
<b>Arall</b>	5%	0-5%	0-5%





## Cymhariaeth â'r peilot cyntaf



## Cymharu â data System Rheoli Busnes y Senedd

**38.** Casglwyd data System Rheoli Busnes y Senedd rhwng mis Mai 2022 a mis Ebrill 2023, casglwyd data arolygon rhwng mis Medi 2022 a mis Ebrill 2023. Gan fod data System Rheoli Busnes y Senedd yn ymwneud â thystion tystiolaeth lafar yn unig, mae data'r arolwg wedi'i hidlo i gynnwys dim ond ymatebwyr a ddywedodd eu bod wedi rhoi tystiolaeth lafar ffurfiol. At hynny, mae data System Rheoli Busnes y Senedd yn ymwneud â chyfanswm nifer y seddi tystion (sef lle ar banel sy'n rhoi tystiolaeth lafar, h.y. os bydd pwyllgor yn clywed tystiolaeth gan banel o dri thyst, mae hynny'n cyfateb i dair o seddi tystion). Gan nad yw'r data arolygon yn cynnwys tystion Llywodraeth Cymru, maent hefyd wedi'u heithrio o ddata System Rheoli Busnes y Senedd.

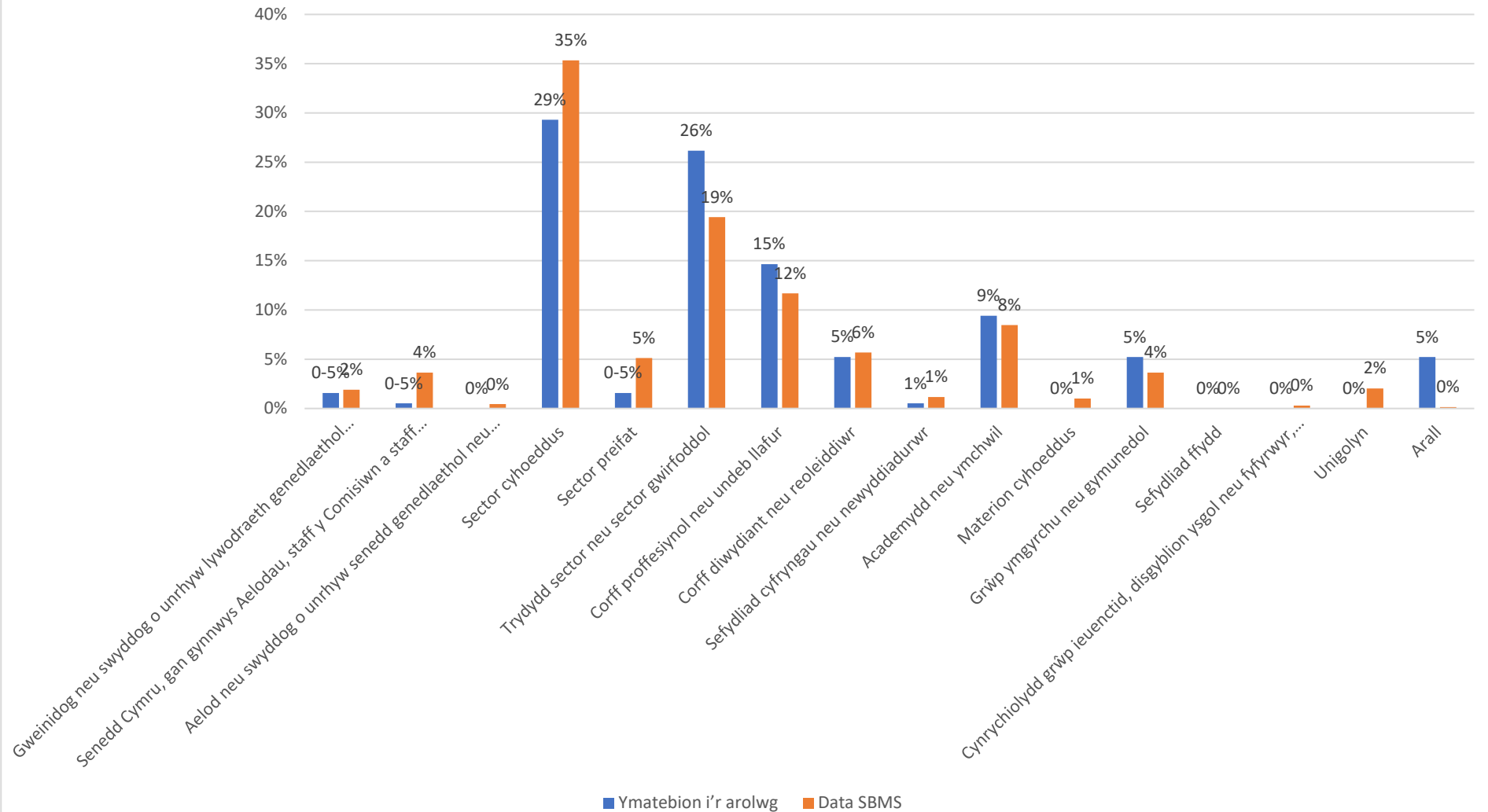
	Ymatebion i arolygon <sup>10</sup>	Data SBMS <sup>11</sup>
<b>Gweinidog neu swyddog o unrhyw lywodraeth genedlaethol neu ddatganoledig arall</b>	0-5%	2%
<b>Senedd Cymru, gan gynnwys Aelodau, staff y Comisiwn a staff cymorth yr Aelodau</b>	0-5%	4%
<b>Aelod neu swyddog o unrhyw senedd genedlaethol neu ddatganoledig arall</b>	0%	0.4%
<b>Sector cyhoeddus</b>	29%	35%
<b>Sector preifat</b>	0-5%	5%
<b>Y trydydd sector neu'r sector gwirfoddol</b>	26%	19%
<b>Corff proffesiynol neu undeb llafur</b>	15%	12%
<b>Corff diwydiant neu reoleiddiwr</b>	5%	6%

<sup>10</sup> At ddibenion cymharu, yn y tabl hwn o ddata arolygon, dim ond ymatebwyr a ddywedodd eu bod wedi rhoi tystiolaeth lafar ffurfiol sydd wedi'u cynnwys.

<sup>11</sup> At ddibenion cymharu, yn y tabl hwn nid yw data System Rheoli Busnes y Senedd yn cynnwys seddi tystion sydd wedi'u llenwi gan dystion Llywodraeth Cymru.

<b>Sefydliad cyfryngau neu newyddiadurwr</b>	0-5%	1%
<b>Academydd neu ymchwil</b>	9%	8%
<b>Materion cyhoeddus</b>	0%	1%
<b>Grŵp ymgyrchu neu gymunedol</b>	5%	4%
<b>Sefydliad ffydd</b>	0%	0%
<b>Cynrychiolydd grŵp ieuenctid, disgyblion ysgol neu fyfyrwyr, neu Aelod o Senedd Ieuenctid Cymru</b>	0%	0%
<b>Unigolyn</b>	0%	2%
<b>Arall</b>	5%	0%

Cymhariaeth o gyfran y sectorau a gynrychiolir gan dystion a roddodd dystiolaeth lafar a nodwyd naill ai drwy System Rheoli Busnes y Senedd (SBMS) neu drwy nodi yn eu hymatebion i'r arolwg eu bod wedi rhoi tystiolaeth lafar yn rhinwedd eu rôl broffesiynol

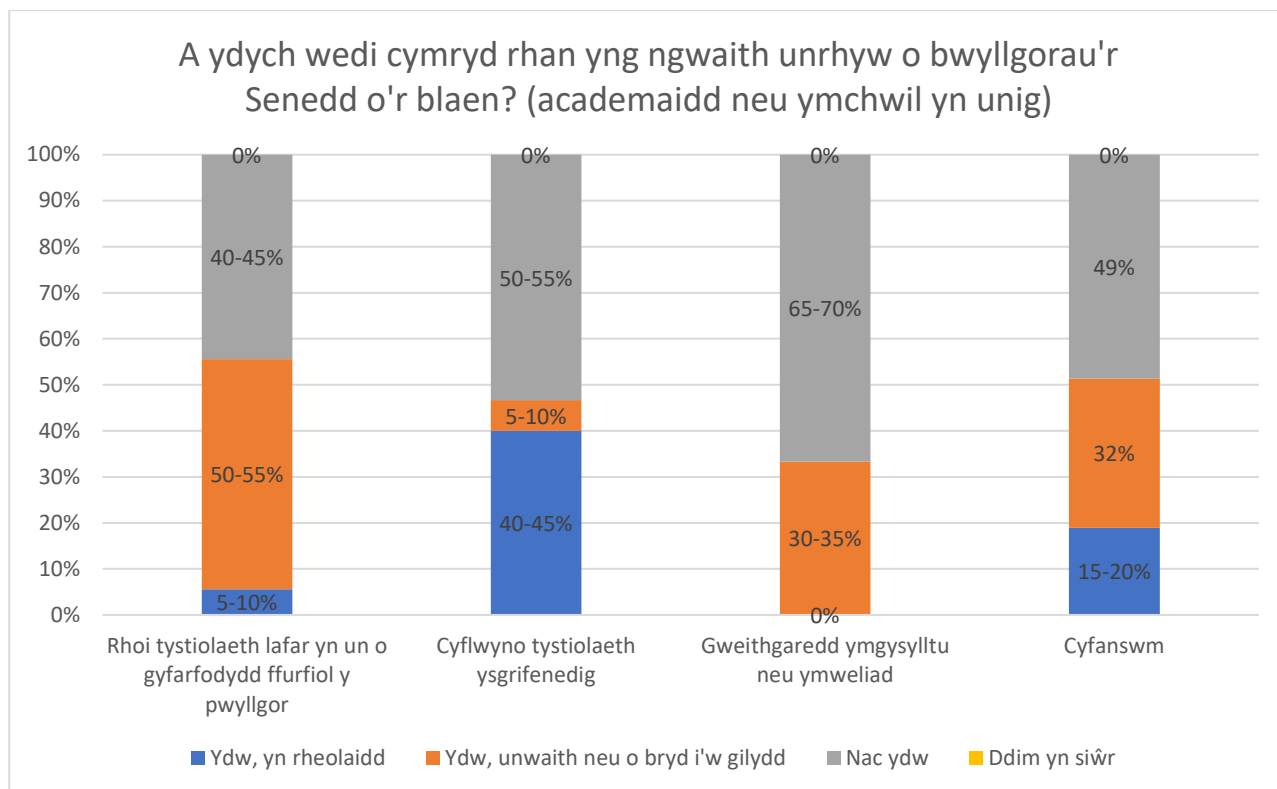


## Academydd neu ymchwil

**39.** Nododd 37 o ymatebwyr mai academydd neu ymchwil oedd eu prif weithgaredd. Mae'r tabl isod yn rhoi dadansoddiad o'r 37 o ymatebion hyn yn ôl pa mor aml y gwnaethant nodi eu bod wedi cymryd rhan yn flaenorol yng ngwaith unrhyw un o bwyllgorau'r Senedd.

	Ydw, yn rheolaidd	Ydw, unwaith neu o bryd i'w gilydd	Nac ydw	Ddim yn siŵr
<b>Rhoddais dystiolaeth lafar mewn cyfarfod pwyllgor ffurfiol</b>	5-10%	50-55%	40-45%	0%
<b>Cyflwynais dystiolaeth ysgrifenedig ffurfiol</b>	40-45%	5-10%	50-55%	0%
<b>Gweithgaredd ymgysylltu neu ymweliad</b>	0%	30-35%	65-70%	0%
<b>Pob math o weithgaredd</b>	15-20%	32%	49%	0%

Sylwer: gan fod y niferoedd dan sylw mor fach, nid yw'r tabl yn dangos ffigurau ar wahân ar gyfer 'ddim yn siŵr' ac 'arall', er bod y mathau hyn o weithgaredd wedi'u cynnwys yn y rhes 'pob math o weithgaredd'.



## Cynrychiolaeth grwpiau neu gymunedau penodol yn ôl ymatebwyr sy'n nodi eu bod yn cymryd rhan yn rhinwedd rôl broffesiynol neu ar ran sefydliad

Cwestiwn: Meddyliwch am eich proffesiwn neu'r sefydliad y gwnaethoch gymryd rhan yng ngwaith y pwyllgor ar ei ran, a dywedwch wrthym a yw cynrychioli buddiannau pobl, grwpiau neu gymunedau ar sail unrhyw o'r nodweddion canlynol yn ffurfio rhan graidd o'ch gwaith?

**40.** Roedd hwn yn gwestiwn dewisol, ond gofynnwyd y cwestiwn i ddim ond y 345 o ymatebwyr a oedd eisoes wedi nodi eu bod wedi cymryd rhan mewn gweithgaredd pwyllgor ar ran sefydliad neu yn rhinwedd rôl broffesiynol. O'r rhain, dewisodd llai na 10 (0-5 y cant) beidio ag ateb y cwestiwn.

**41.** Gallai ymatebwyr ddewis cymaint o opsiynau ag y dymument o restr:

- Oedran
- Rhyw
- Hunaniaeth rhywedd

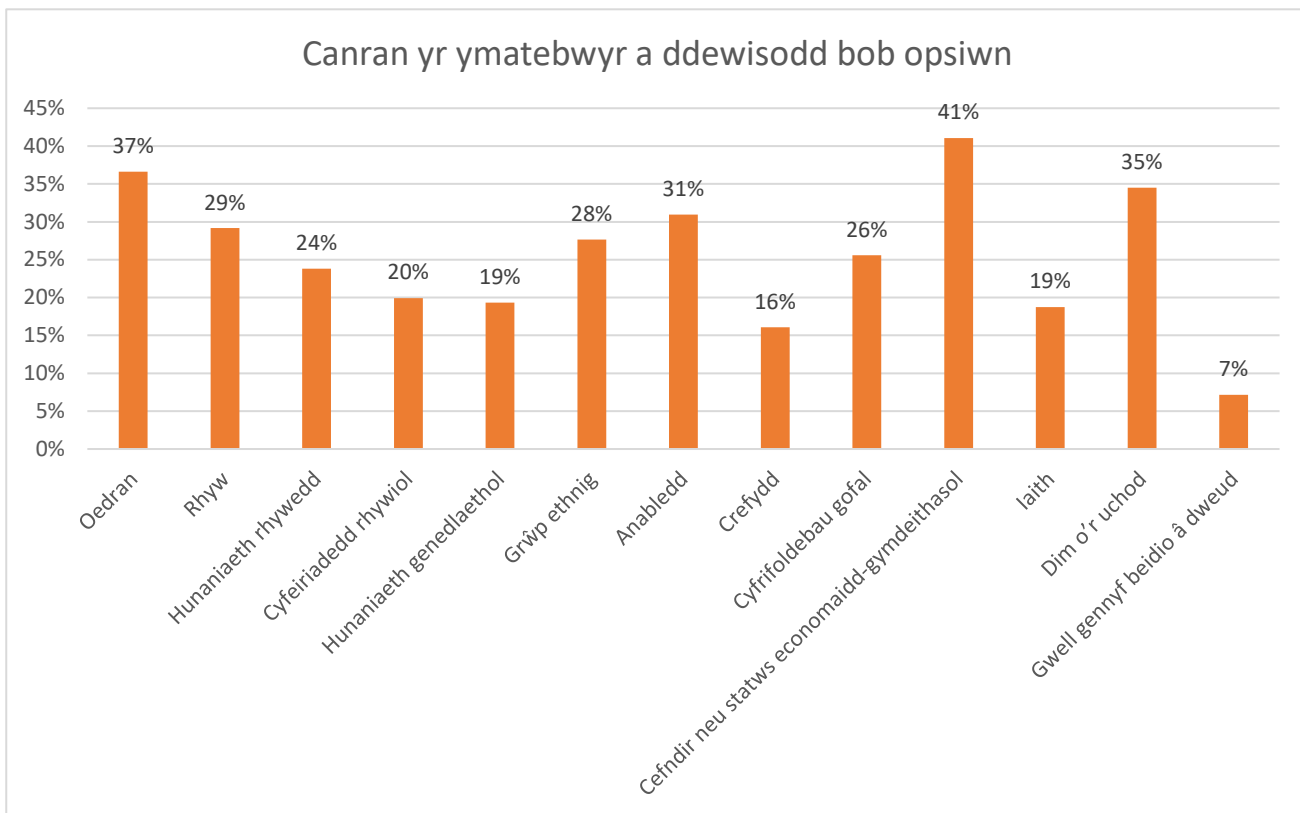
- Cyfeiriadedd rhywiol
- Hunaniaeth genedlaethol
- Grŵp ethnig
- Anabledd
- Crefydd
- Cyfrifoldebau gofal
- Cefndir neu statws economaidd-gymdeithasol
- Iaith
- Dim o'r uchod
- Gwell gennyf beidio â dweud

### Canlyniadau Cyffredinol

<b>Canran yr ymatebwyr a atebodd y cwestiwn a ddewisodd bob opsiwn</b>	
<b>Oedran</b>	37%
<b>Rhyw</b>	29%
<b>Hunaniaeth rhywedd</b>	24%
<b>Cyfeiriadedd rhywiol</b>	20%
<b>Hunaniaeth genedlaethol</b>	19%
<b>Grŵp ethnig</b>	28%
<b>Anabledd</b>	31%
<b>Crefydd</b>	16%
<b>Cyfrifoldebau gofal</b>	26%
<b>Cefndir neu statws economaidd-gymdeithasol</b>	41%
<b>Iaith</b>	19%
<b>Dim o'r uchod</b>	35%

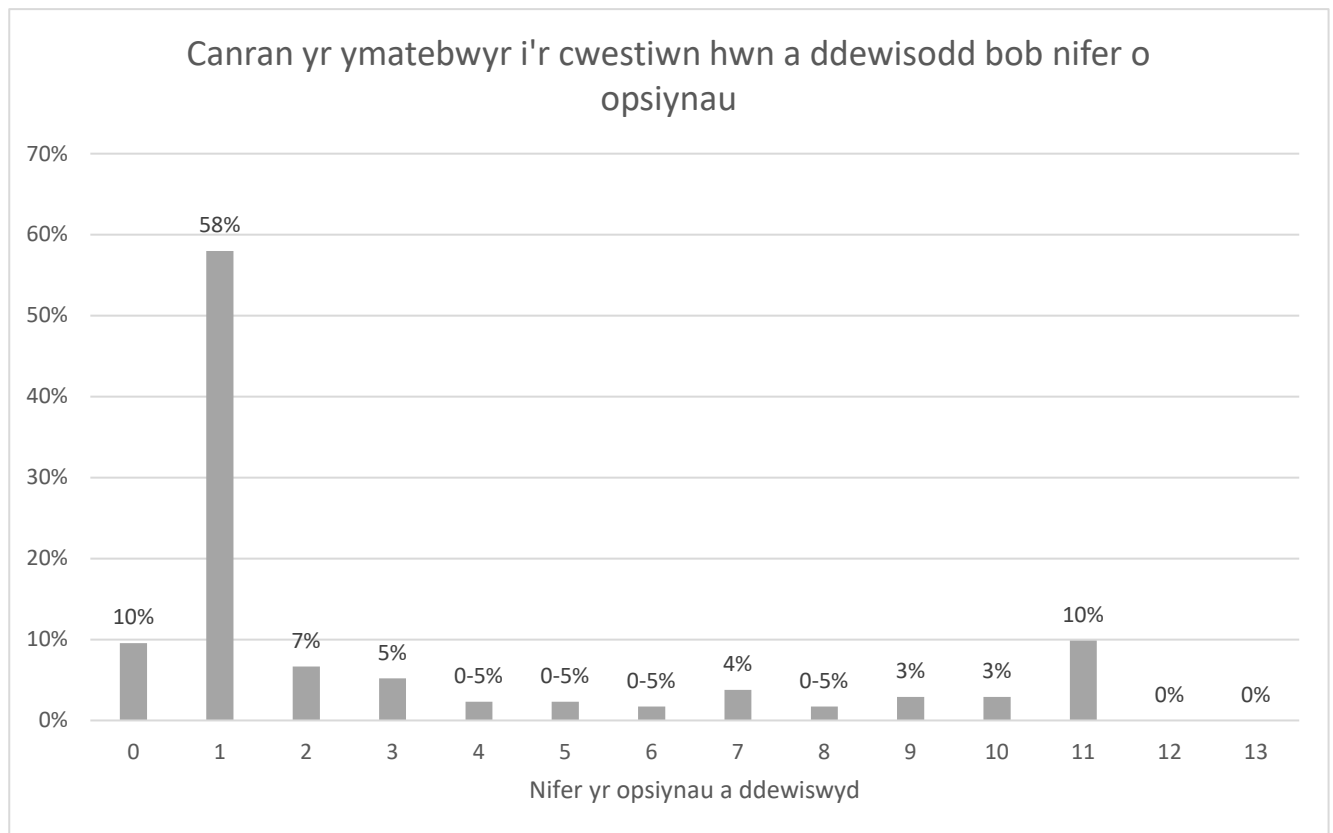


**Gwell gennyf beidio â dweud** 7%

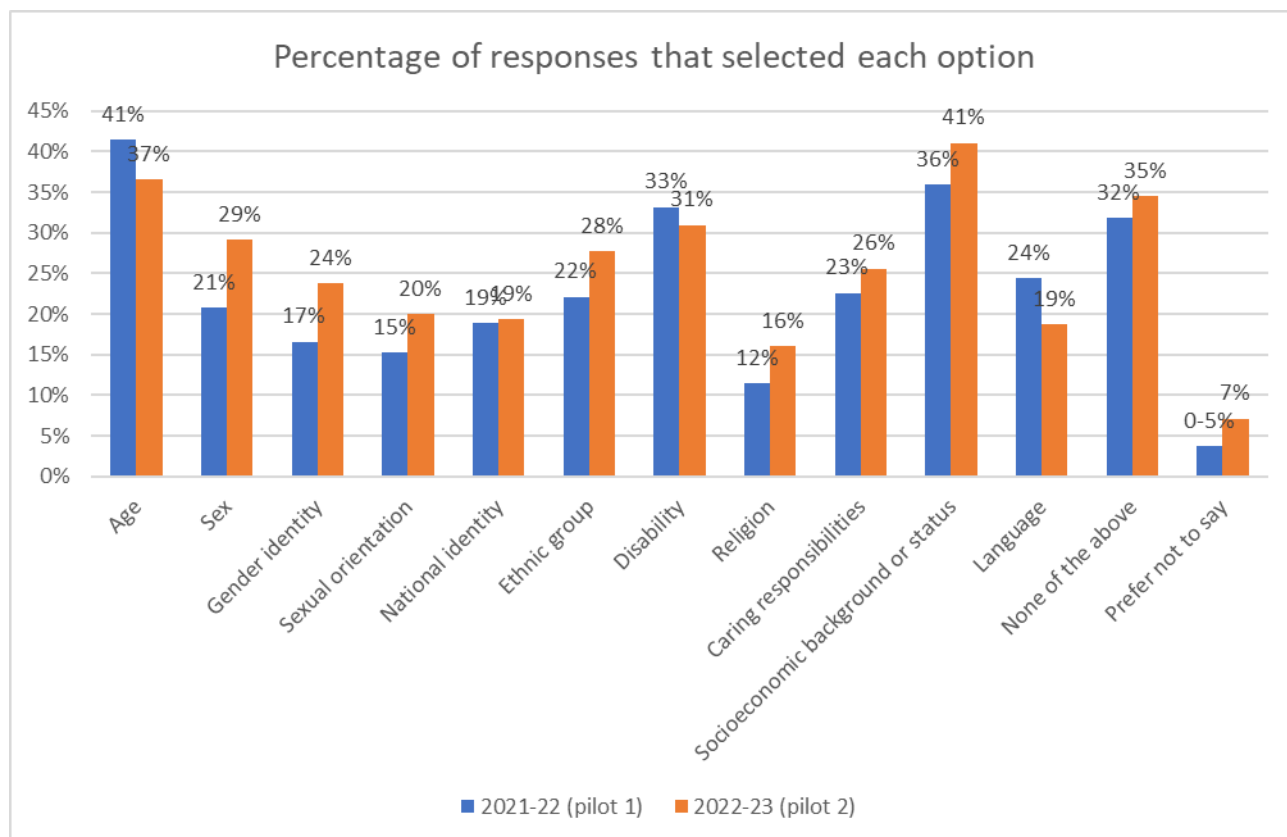


Nifer yr opsiynau a ddewiswyd	Canran yr ymatebwyr i'r cwestiwn hwn a ddewisodd bob un o ran nifer yr opsiynau
<b>0</b>	10%
<b>1</b>	58%
<b>2</b>	7%
<b>3</b>	5%
<b>4</b>	0-5%
<b>5</b>	0-5%
<b>6</b>	0-5%
<b>7</b>	4%
<b>8</b>	0-5%
<b>9</b>	3%
<b>10</b>	3%
<b>11</b>	10%

<b>12</b>	0%
<b>13</b>	0%



## Cymhariaeth â'r peilot cyntaf



## Lleoliadau y mae sefydliadau neu weithwyr proffesiynol yn gweithio ynddynt

Cwestiwn: Pa un o'r canlynol sy'n disgrifio orau yr ardal neu ardaloedd rydych chi neu eich sefydliad yn gweithio ynddynt?

Ticiwch bob un sy'n berthnasol.

Os ydych chi neu'ch sefydliad yn cyflawni eich gwaith ar sail Cymru gyfan, dewiswch bob un o bum rhanbarth Cymru. Os ydych yn gweithio ar sail y DU, dewiswch bob un o bum rhanbarth Cymru a gwledydd eraill y DU.

**42.** Roedd hwn yn gwestiwn gofynnol, ond gofynnwyd y cwestiwn i ddim ond y 345 o ymatebwyr a oedd eisoes wedi nodi eu bod wedi cymryd rhan mewn gweithgaredd pwyllgor ar ran sefydliad neu yn rhinwedd rôl broffesiynol.

**43.** Gallai ymatebwyr ddewis cymaint o opsiynau ag y dymument o restr:

- Canolbarth a Gorllewin Cymru. Mae hyn yn cynnwys: Brycheiniog a Sir Faesyfed, Dwyrain Caerfyrddin a Dinefwr, Gorllewin Caerfyrddin a De Sir Benfro, Ceredigion, Dwyfor Meirionydd, Llanelli, Sir Drefaldwyn a Phreseli Sir Benfro.
- Gogledd Cymru. Mae hyn yn cynnwys: Aberconwy, Alun a Glannau Dyfrdwy, Arfon, De Clwyd, Gorllewin Clwyd, Delyn, Dyffryn Clwyd, Wrecsam ac Ynys Môn.
- Canol De Cymru. Mae hyn yn cynnwys: Canol Caerdydd, Gogledd Caerdydd, De Caerdydd a Phenarth, Gorllewin Caerdydd, Cwm Cynon, Pontypridd, Rhondda a Bro Morgannwg.
- Dwyrain De Cymru. Mae hyn yn cynnwys: Blaenau Gwent, Caerffili, Islwyn, Merthyr Tudful a Rhymni, Mynwy, Dwyrain Casnewydd, Gorllewin Casnewydd a Thorfaen.
- Gorllewin De Cymru. Mae hyn yn cynnwys: Aberafan, Pen-y-bont ar Ogwr, Gŵyr, Castell-nedd, Ogwr, Dwyrain Abertawe a Gorllewin Abertawe.
- Lloegr
- Gogledd Iwerddon
- Yr Alban
- Y tu allan i'r DU
- Gwell gennyf beidio â dweud
- Arall (rhowch y manylion)

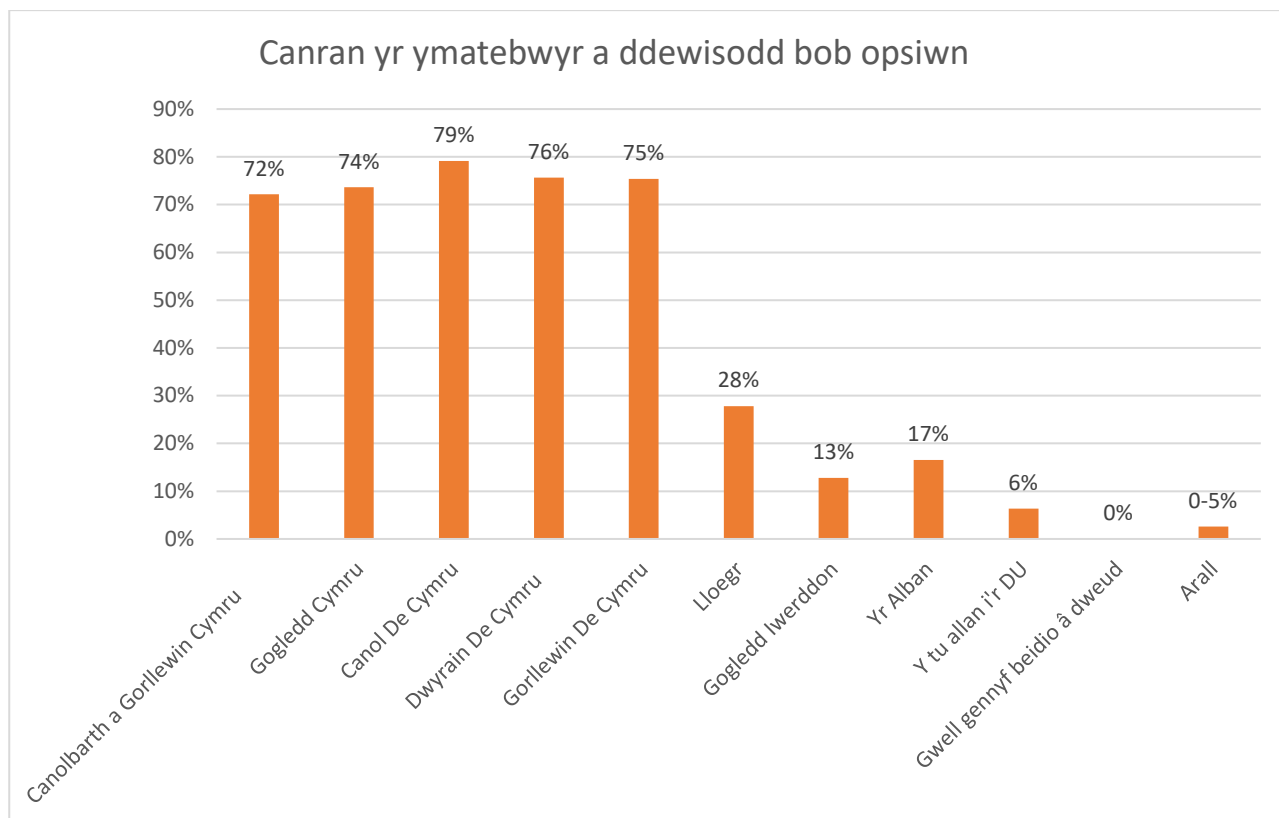
**44.** Ni ddewisodd unrhyw ymatebwyr yr opsiwn 'Gwell gennyf beidio â dweud'. Dewisodd llai na 10 o'r ymatebwyr (0-5 y cant) 'Arall' yn lle dewis un neu fwy o'r opsiynau a roddwyd, neu yn ogystal â hynny. Yr atebion a roddwyd gan un neu fwy o'r ymatebwyr a ddewisodd 'Arall' oedd:

- Cymru gyfan
  - Cymru gyfan a Lloegr
-

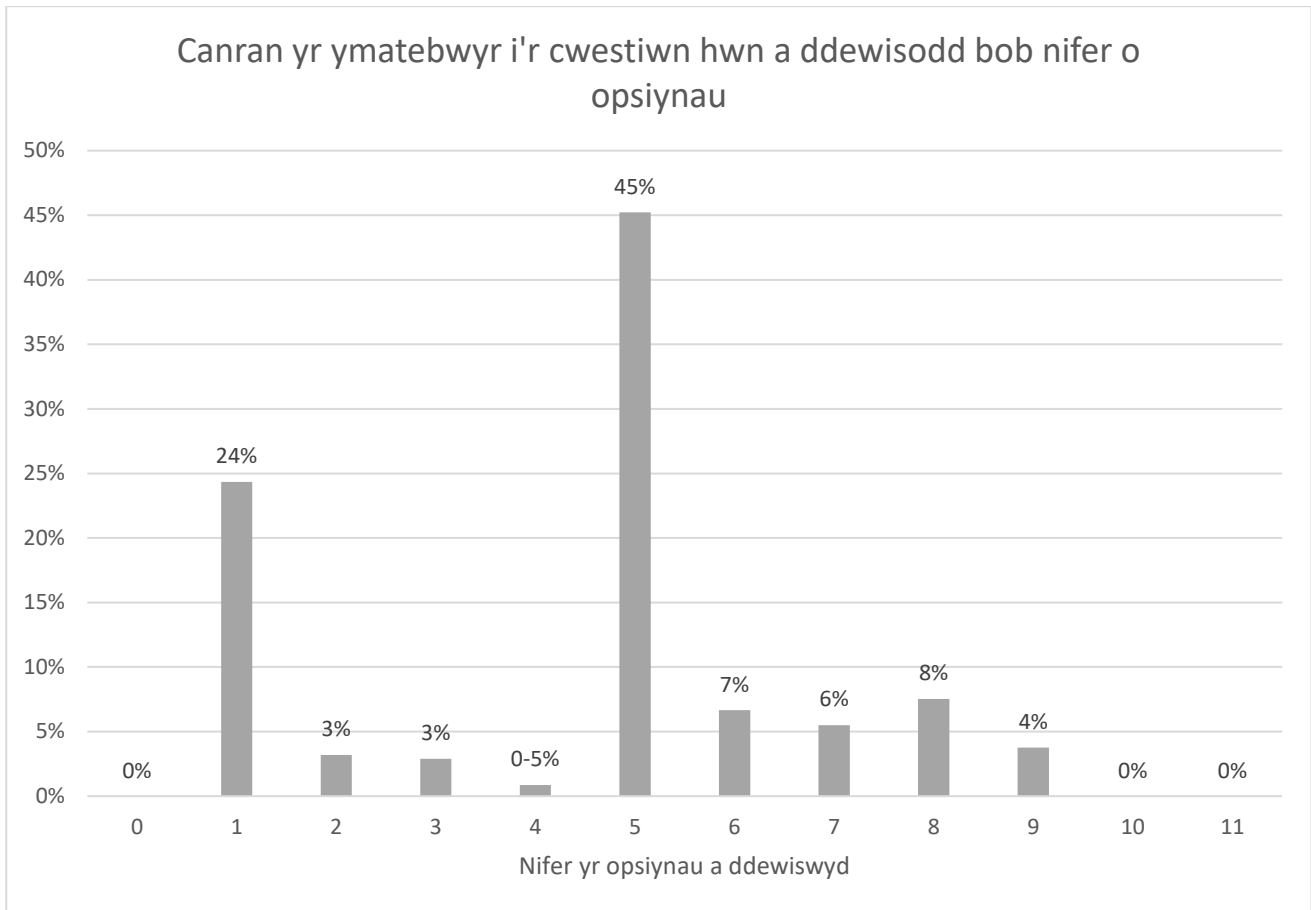
- Y DU
- Y DU gyfan
- Y Deyrnas Unedig
- Prifysgol
- Ledled Cymru

## Canlyniadau Cyffredinol

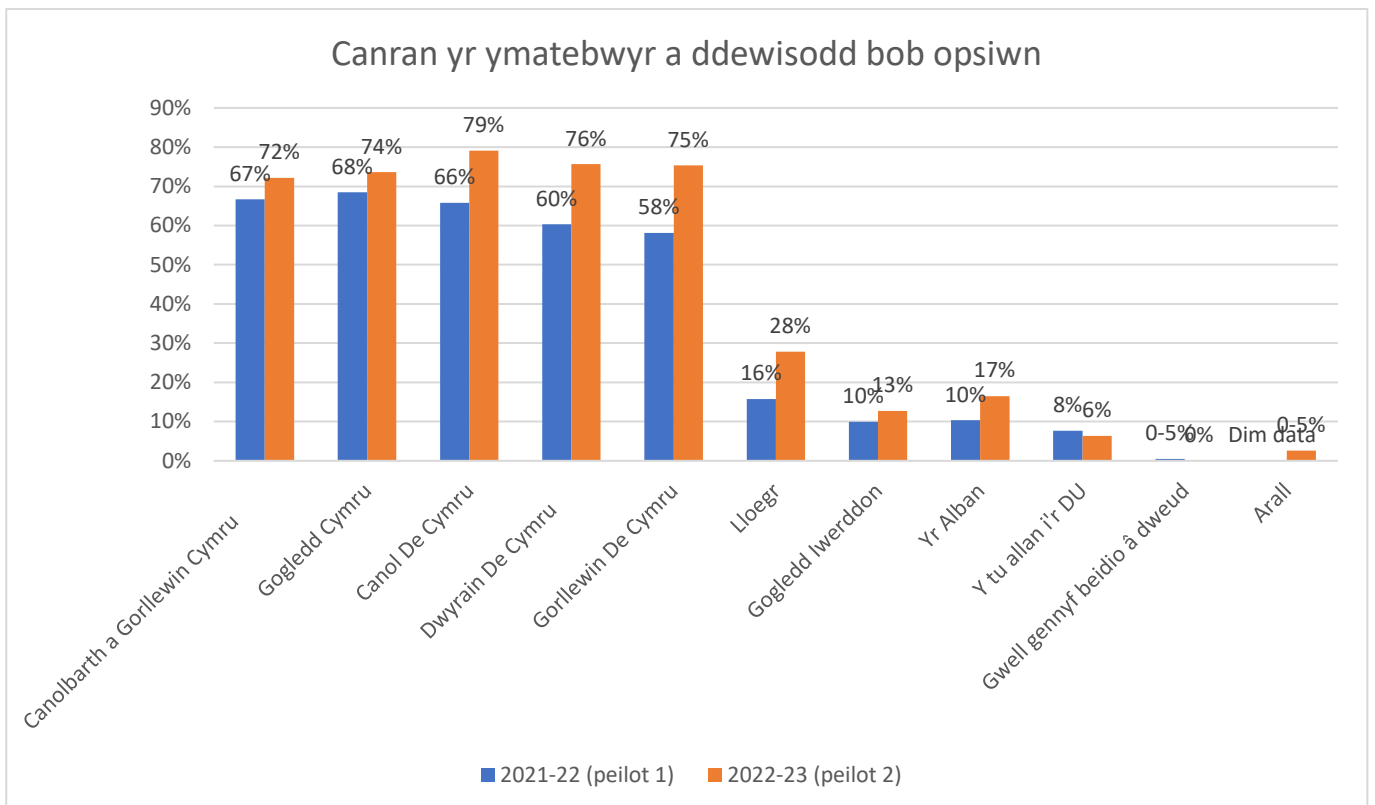
	Canran yr ymatebwyr a atebodd y cwestiwn a ddewisodd bob opsiwn
<b>Canolbarth a Gorllewin Cymru. Mae hyn yn cynnwys: Brycheiniog a Sir Faesyfed, Dwyrain Caerfyrddin a Dinefwr, Gorllewin Caerfyrddin a De Sir Benfro, Ceredigion, Dwyrfor Meirionydd, Llanelli, Sir Drefaldwyn a Phreseli Sir Benfro.</b>	72%
<b>Gogledd Cymru. Mae hyn yn cynnwys: Aberconwy, Alun a Glannau Dyfrdwy, Arfon, De Clwyd, Gorllewin Clwyd, Delyn, Dyffryn Clwyd, Wrecsam ac Ynys Môn.</b>	74%
<b>Canol De Cymru. Mae hyn yn cynnwys: Canol Caerdydd, Gogledd Caerdydd, De Caerdydd a Phenarth, Gorllewin Caerdydd, Cwm Cynon, Pontypridd, Rhondda a Bro Morgannwg.</b>	79%
<b>Dwyrain De Cymru. Mae hyn yn cynnwys: Blaenau Gwent, Caerffili, Islwyn, Merthyr Tudful a Rhymni, Mynwy, Dwyrain Casnewydd, Gorllewin Casnewydd a Thorfaen.</b>	76%
<b>Gorllewin De Cymru. Mae hyn yn cynnwys: Aberafan, Pen-y-bont ar Ogwr, Gŵyr, Castell-nedd, Ogwr, Dwyrain Abertawe a Gorllewin Abertawe.</b>	75%
<b>Lloegr</b>	28%
<b>Gogledd Iwerddon</b>	13%
<b>Yr Alban</b>	17%
<b>Y tu allan i'r DU</b>	6%
<b>Gwell gennyf beidio â dweud</b>	0%
<b>Arall</b>	0-5%



Nifer yr opsiynau a ddewiswyd	Canran yr ymatebwyr i'r cwestiwn hwn a ddewisodd bob un o ran nifer yr opsiynau
0	0%
1	24%
2	3%
3	3%
4	0-5%
5	45%
6	7%
7	6%
8	8%
9	4%
10	0%
11	0%



## Cymhariaeth â'r peilot cyntaf



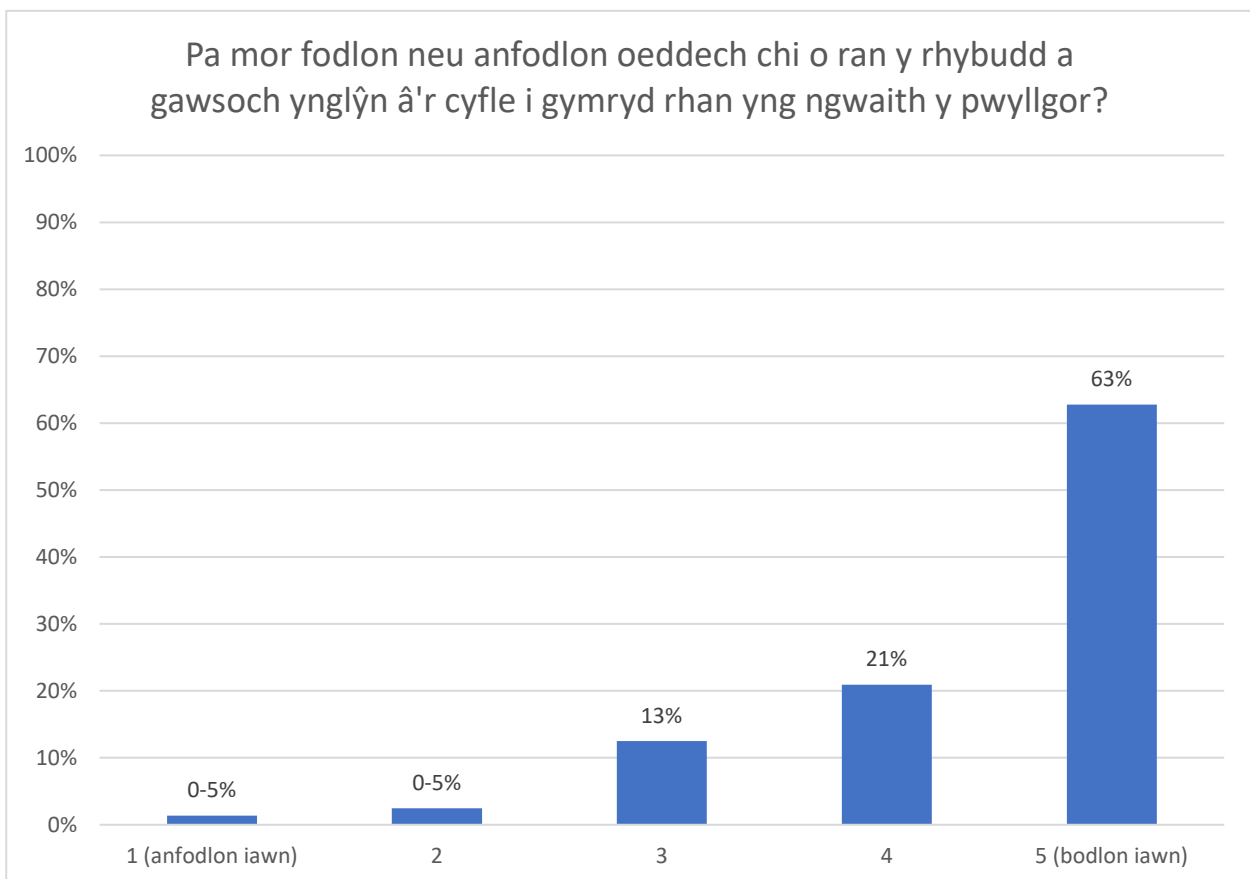


## Bodlonrwydd gyda'r rhybudd

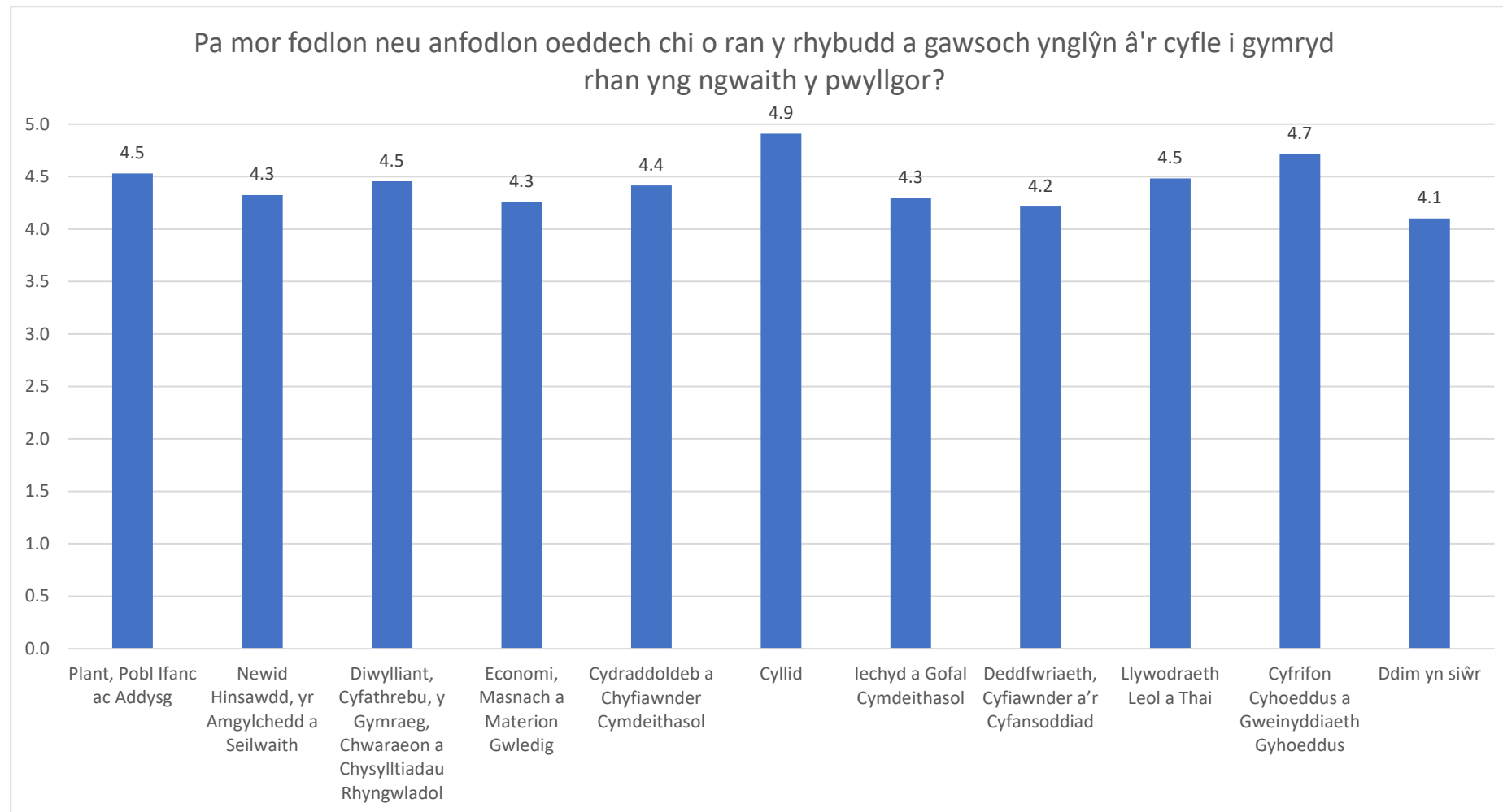
Cwestiwn: Pa mor fodlon neu anfodlon oeddech chi â: Maint o rybudd a gawsoch ynglŷn â'r cyfle i gymryd rhan yng ngwaith y pwyllgor?

- 45. Roedd hwn yn gwestiwn dewisol.
- 46. Gallai ymatebwyr raddio eu bodlonrwydd o 1 (anfodlon iawn) i 5 (bodlon iawn).
- 47. Dewisodd llai na 10 o'r ymatebwyr (0-5 y cant) beidio ag ateb y cwestiwn.
- 48. Y sgôr gymedrig gyffredinol oedd 4.4. Y sgôr ganolrifol gyffredinol oedd 5.

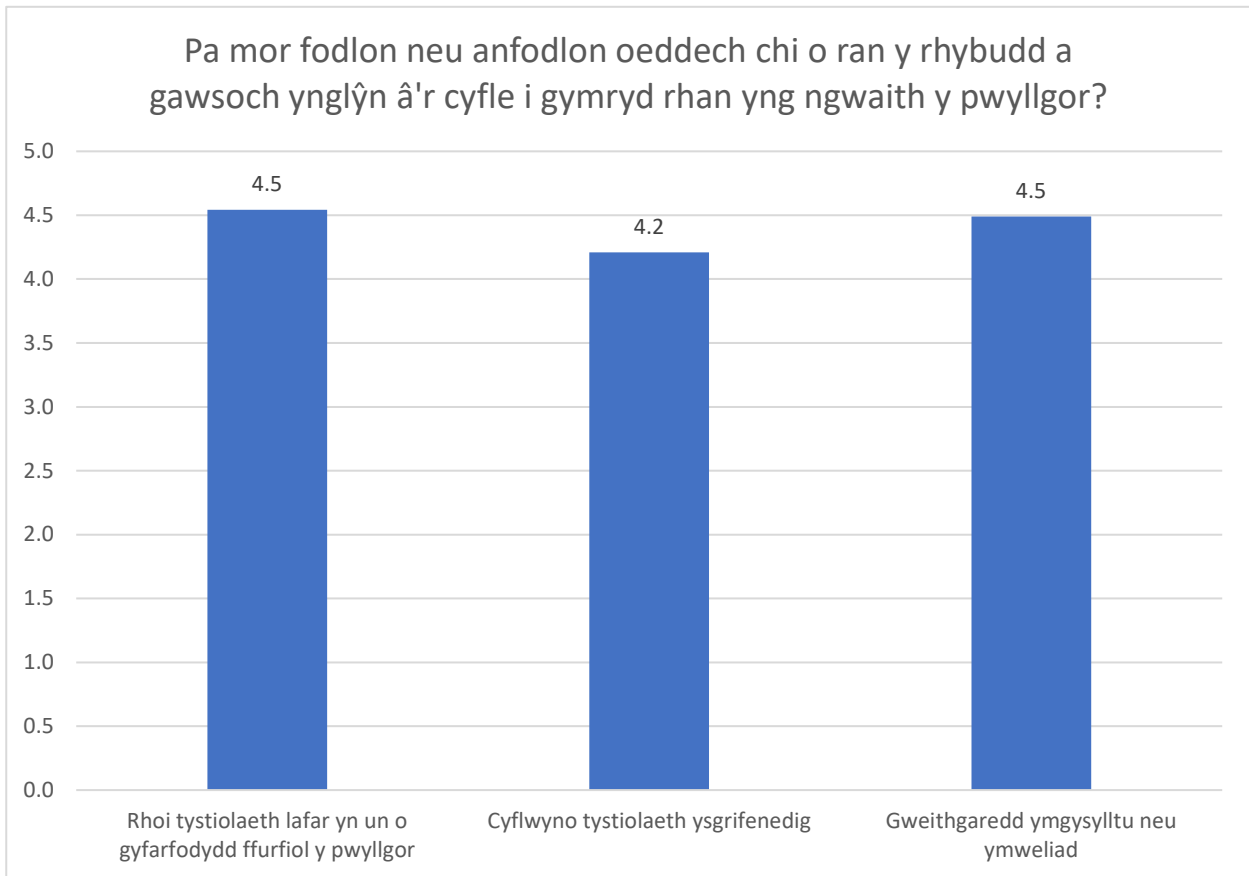
### Canlyniadau Cyffredinol



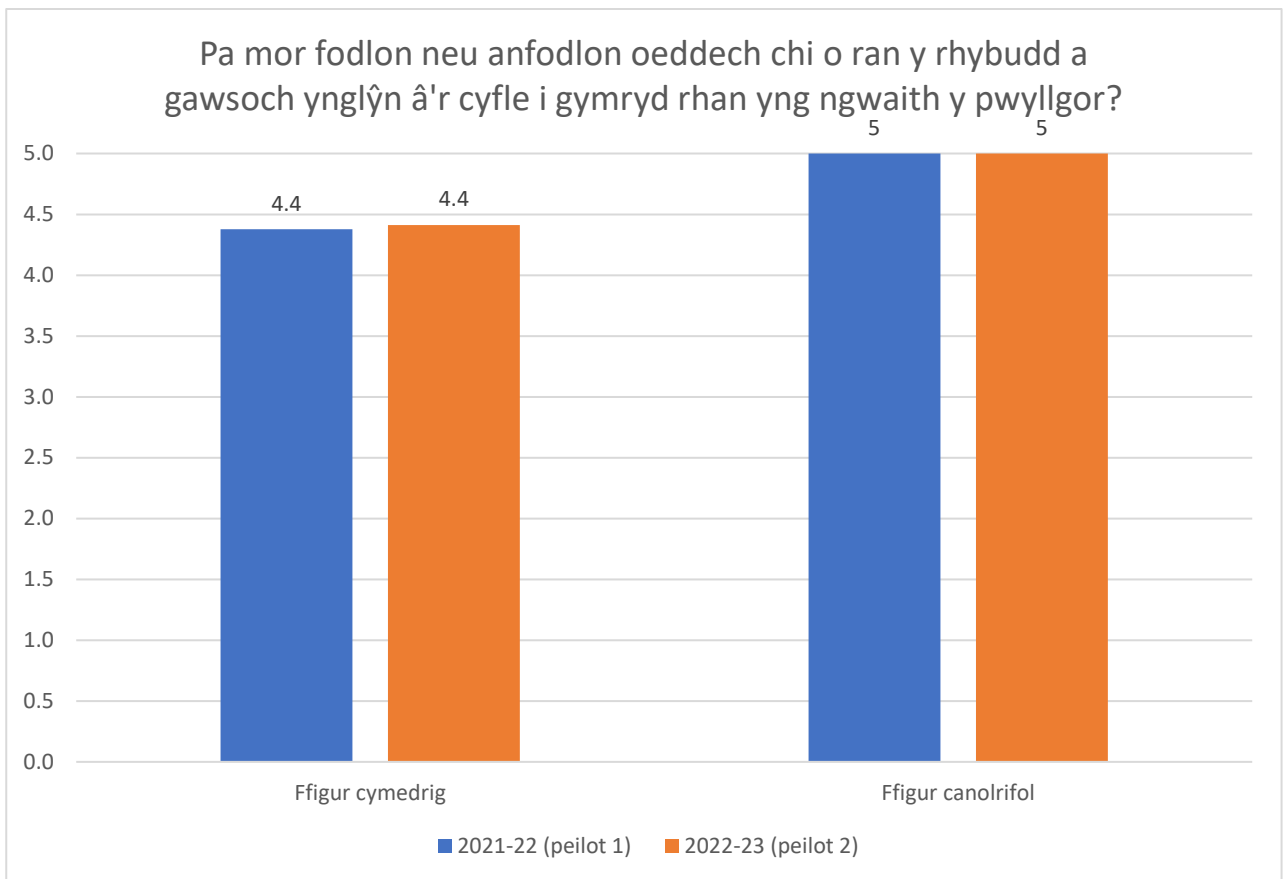
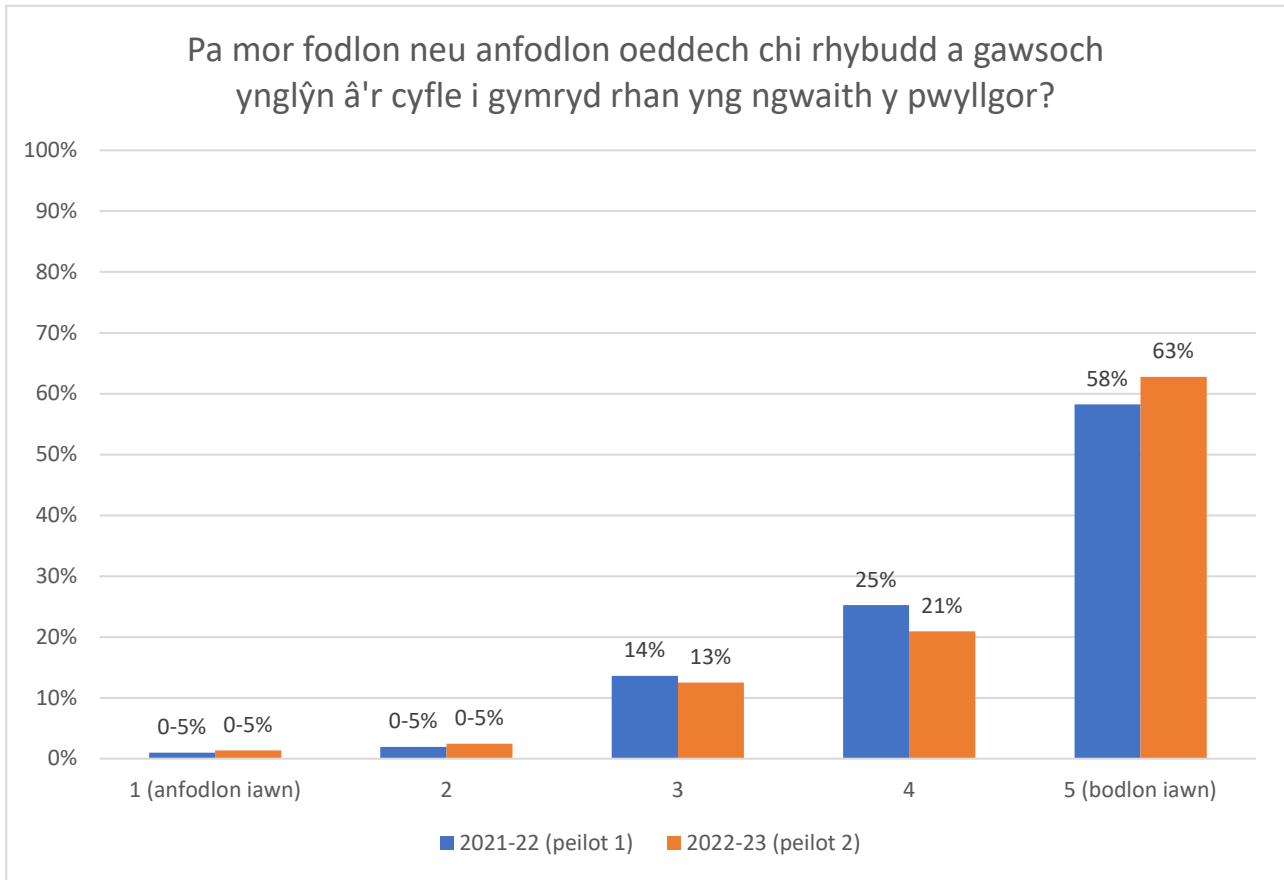
## Yn ôl pwyllgor (cymedr)



## Yn ôl y math o weithgaredd (cymedr)



## Cymhariaeth â'r peilot cyntaf

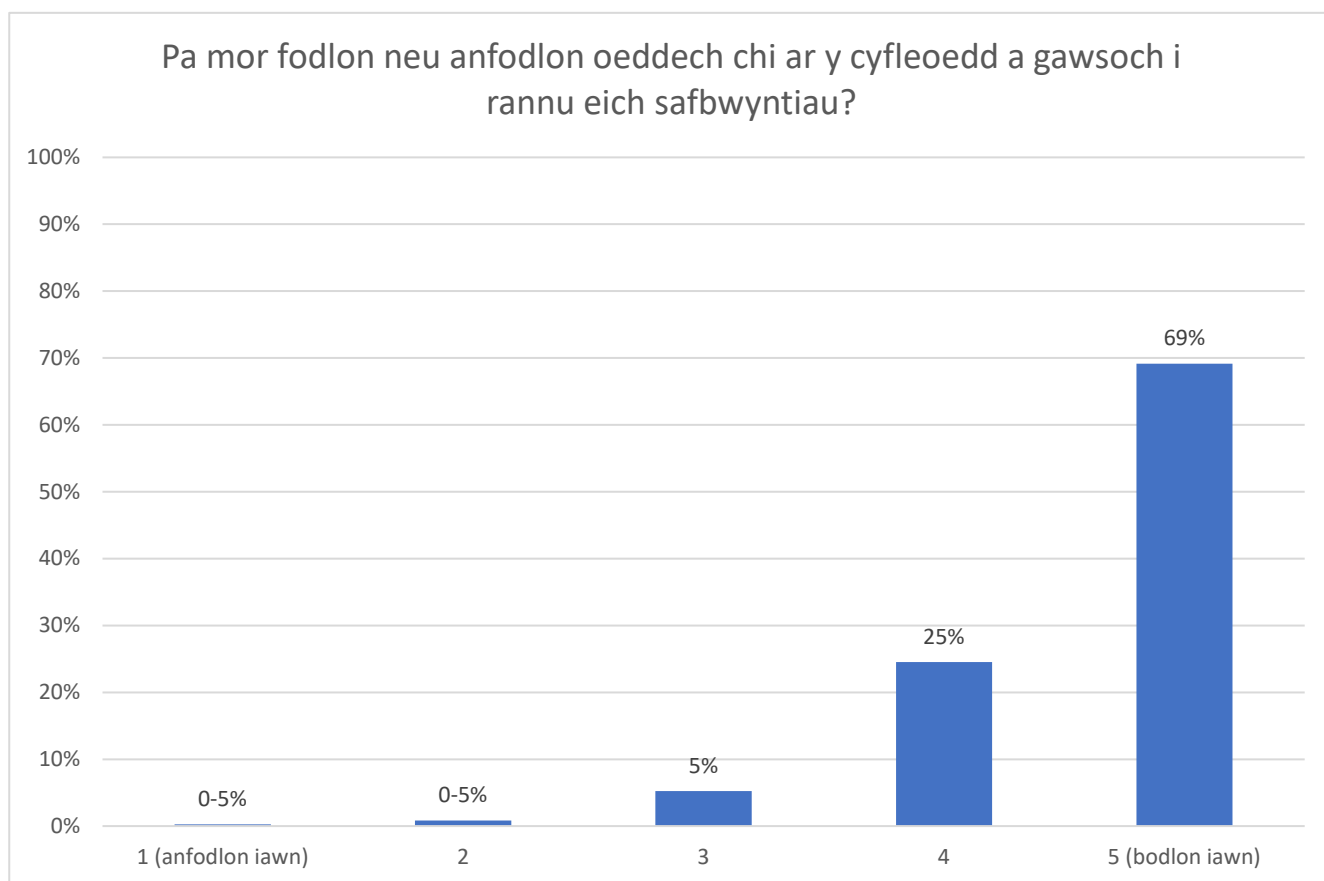


## Bodlonrwydd gyda chyfleoedd i rannu barn

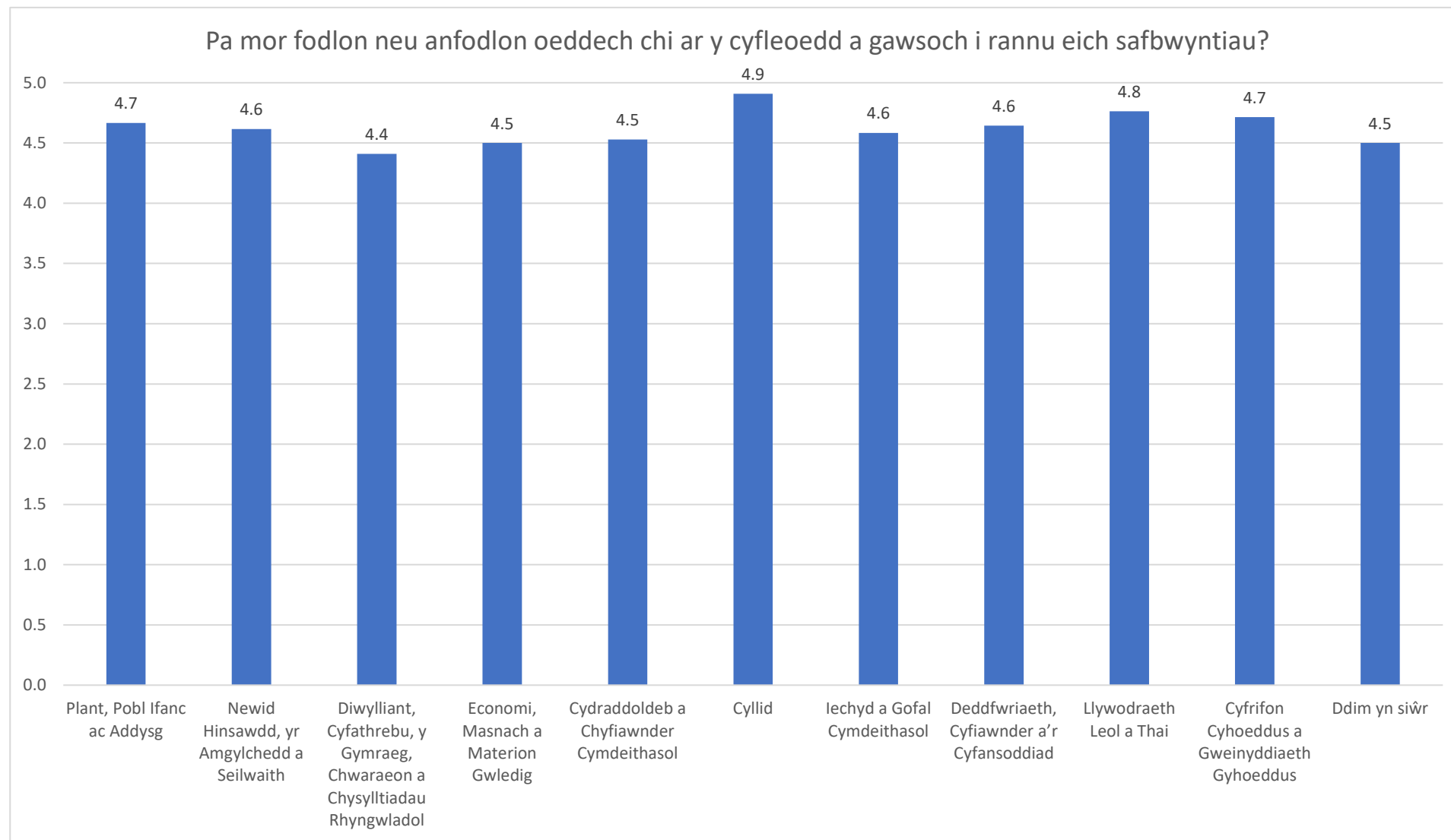
Cwestiwn: Pa mor fodlon neu anfodlon oeddech chi ar y cyfleoedd a gawsoch i rannu eich safbwyntiau?

- 49. Roedd hwn yn gwestiwn dewisol.
- 50. Gallai ymatebwyr raddio eu bodlonrwydd o 1 (anfodlon iawn) i 5 (bodlon iawn).
- 51. Dewisodd llai na 10 o'r ymatebwyr (0-5 y cant) beidio ag ateb y cwestiwn.
- 52. Y sgôr gymedrig gyffredinol oedd 4.6. Y sgôr ganolrifol gyffredinol oedd 5.

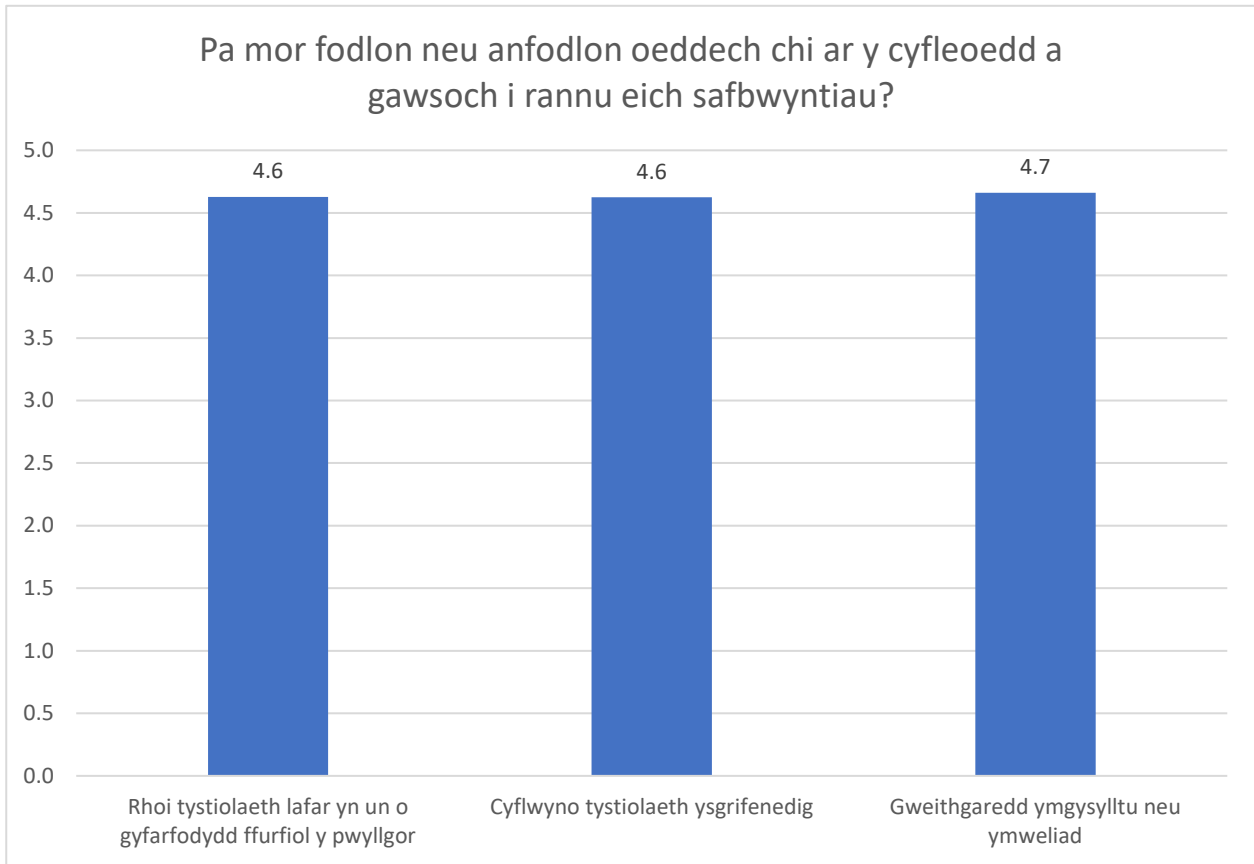
### Canlyniadau Cyffredinol



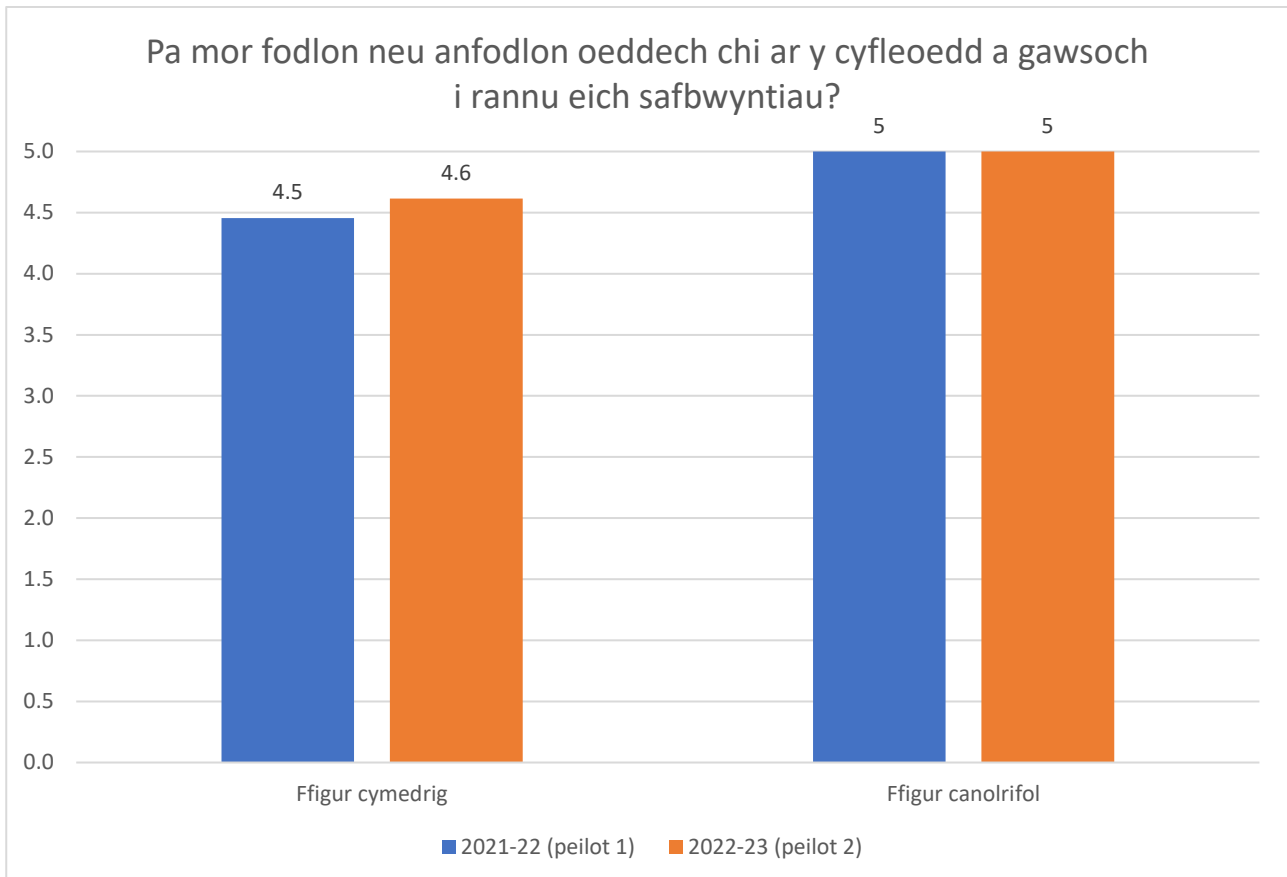
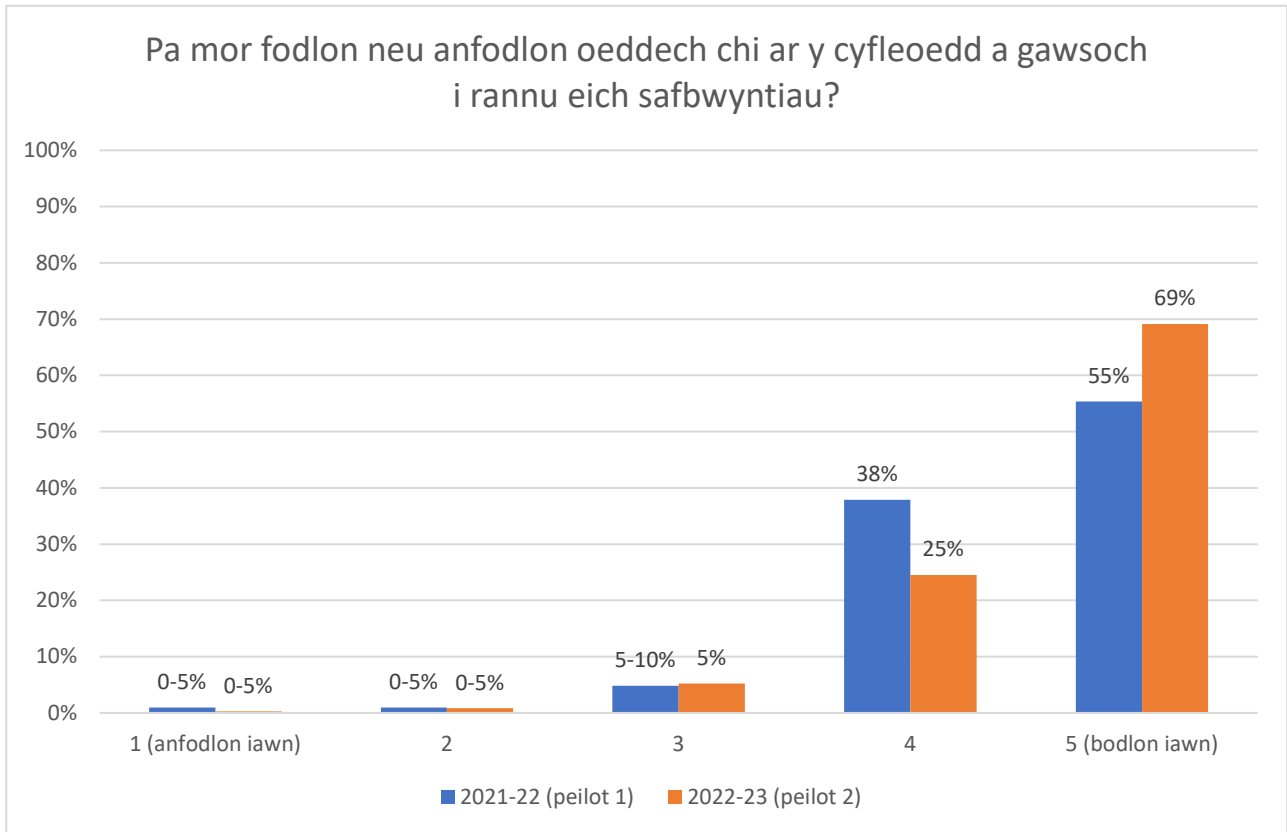
## Yn ôl pwyllgor (cymedr)



## Yn ôl y math o weithgaredd (cymedr)



### Cymhariaeth â'r peilot cyntaf



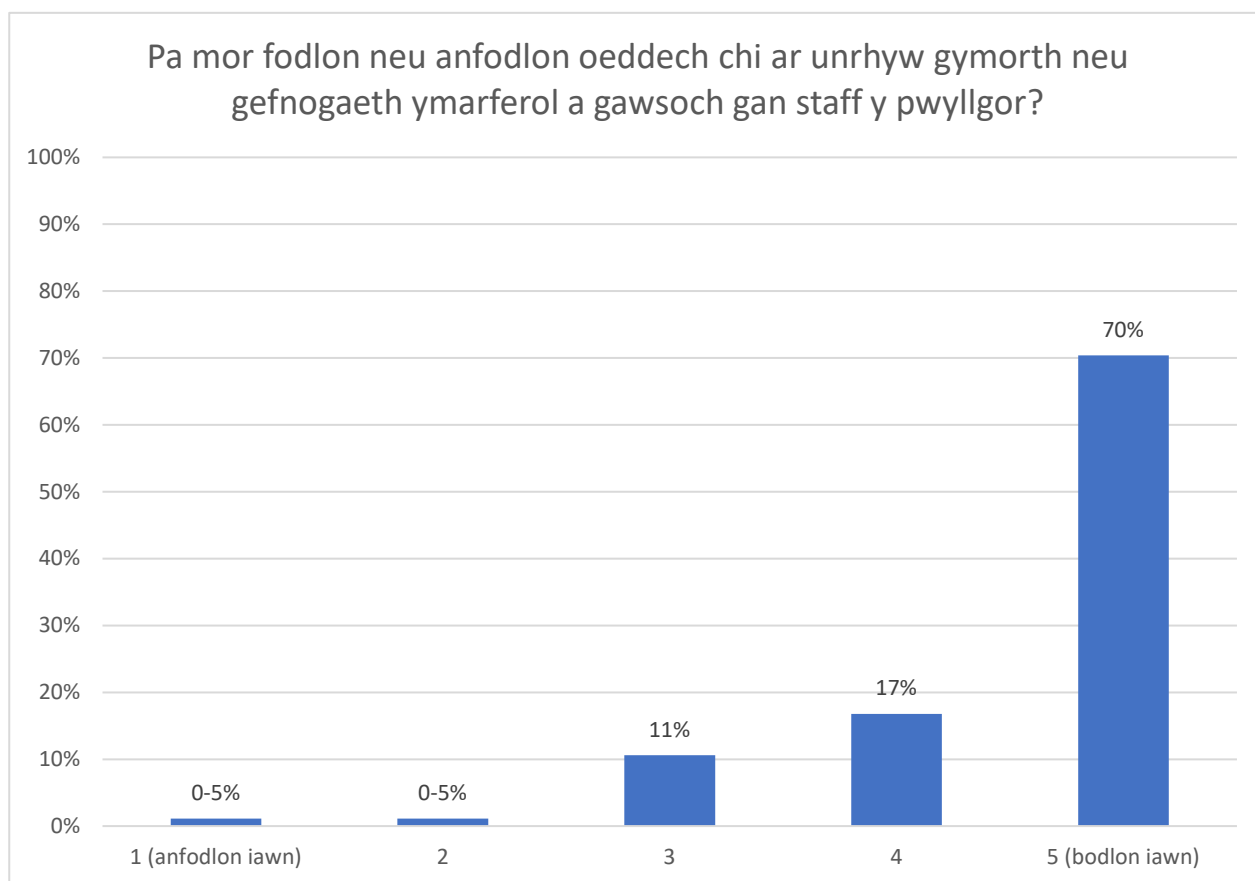


## Bodlonrwydd gydag unrhyw gymorth neu gefnogaeth ymarferol

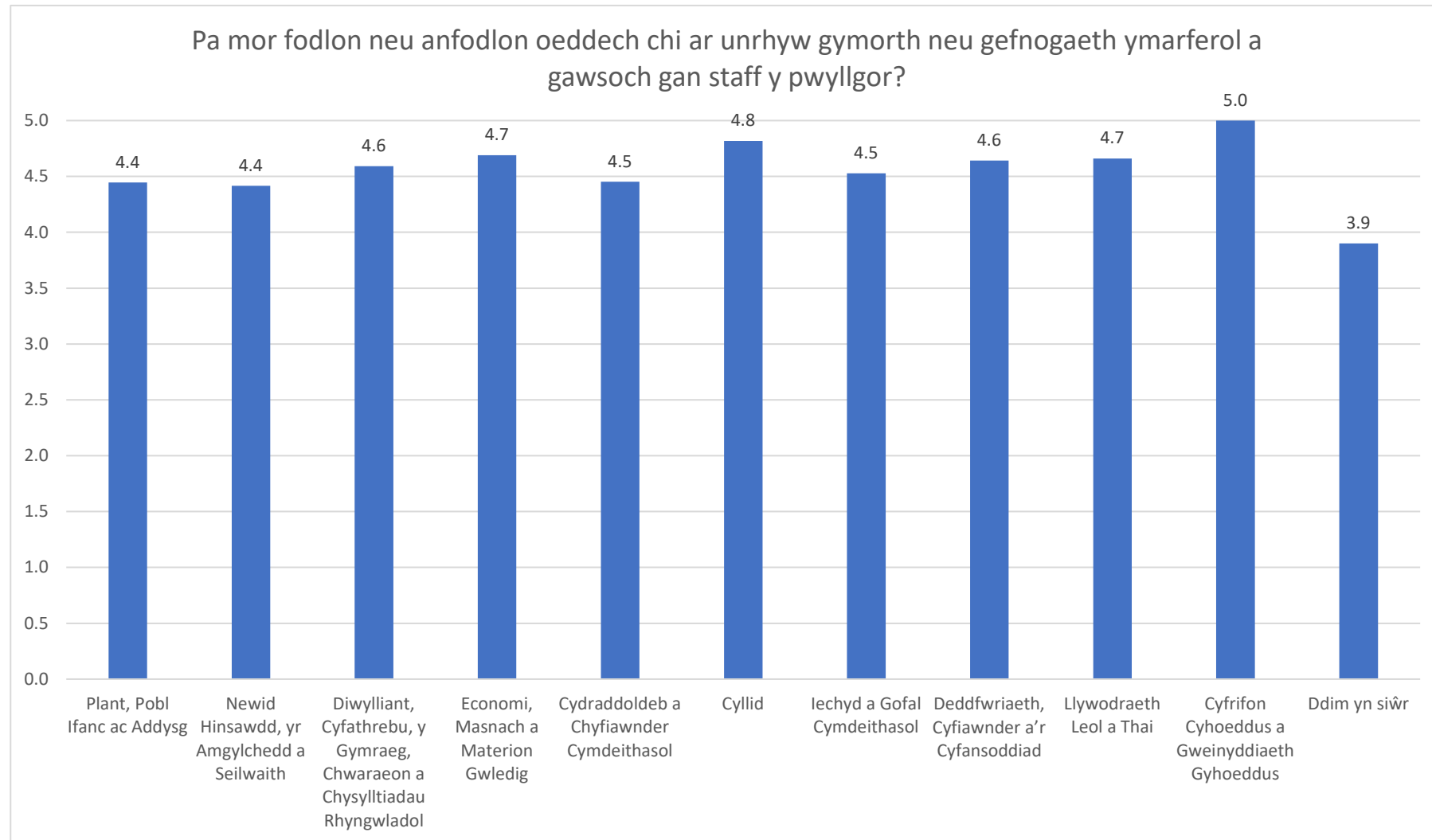
Cwestiwn: Pa mor fodlon neu anfodlon oeddech chi ar unrhyw gymorth neu gefnogaeth ymarferol a gawsoch gan staff y pwyllgor?

- 53. Roedd hwn yn gwestiwn dewisol.
- 54. Gallai ymatebwyr raddio eu bodlonrwydd o 1 (anfodlon iawn) i 5 (bodlon iawn).
- 55. Dewisodd 11 o'r ymatebwyr (3 y cant) beidio ag ateb y cwestiwn.
- 56. Y sgôr gymedrig gyffredinol oedd 4.5. Y sgôr ganolrifol gyffredinol oedd 5.

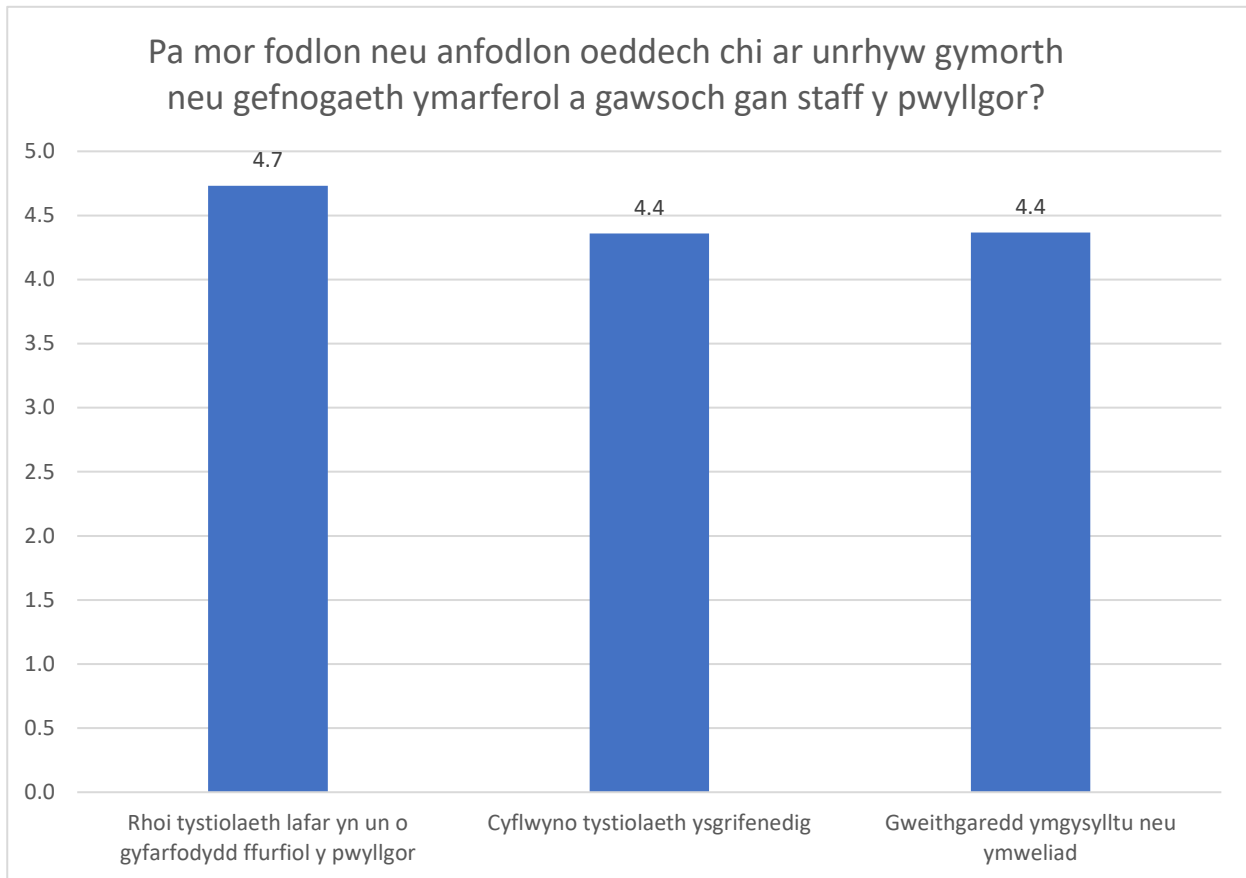
### Canlyniadau Cyffredinol



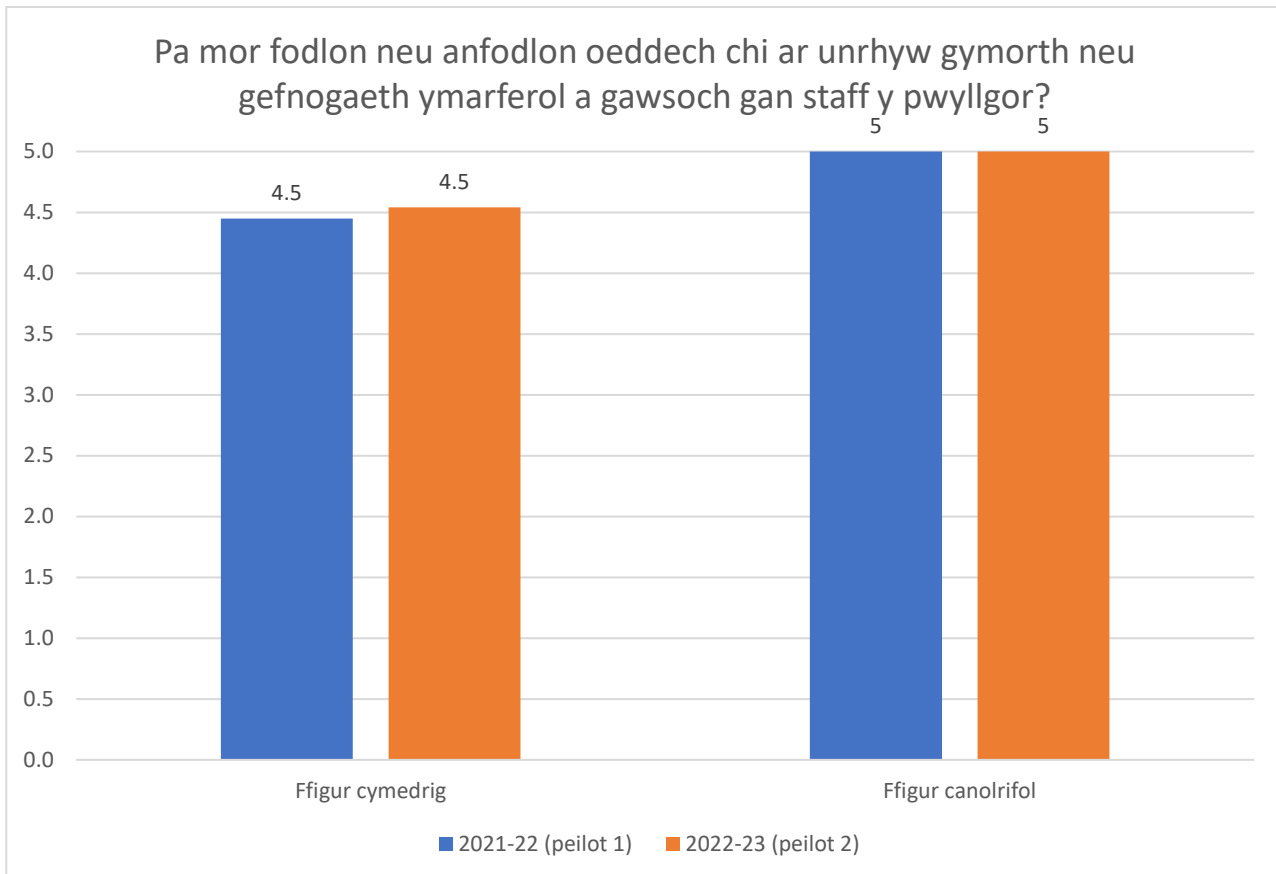
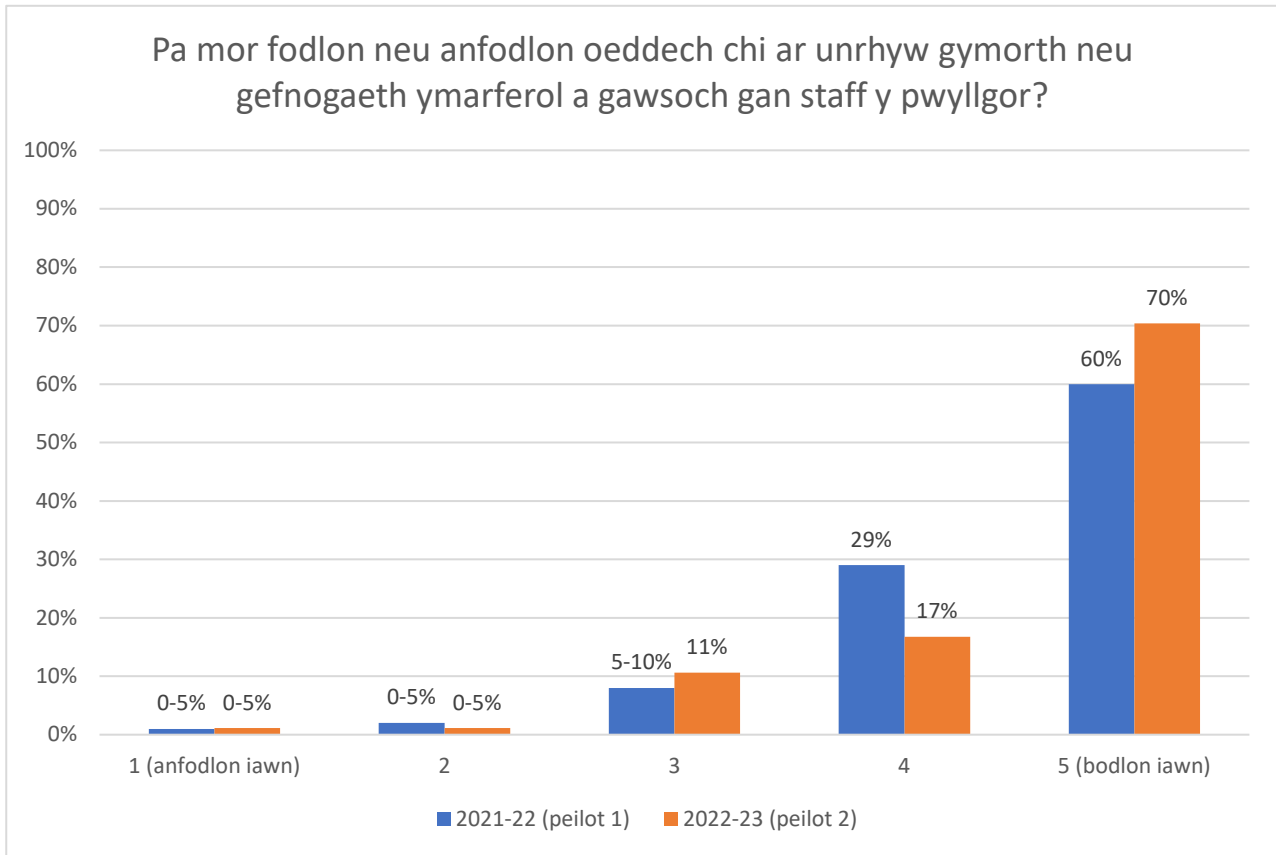
## Yn ôl pwyllgor (cymedr)



## Yn ôl y math o weithgaredd (cymedr)



### Cymhariaeth â'r peilot cyntaf

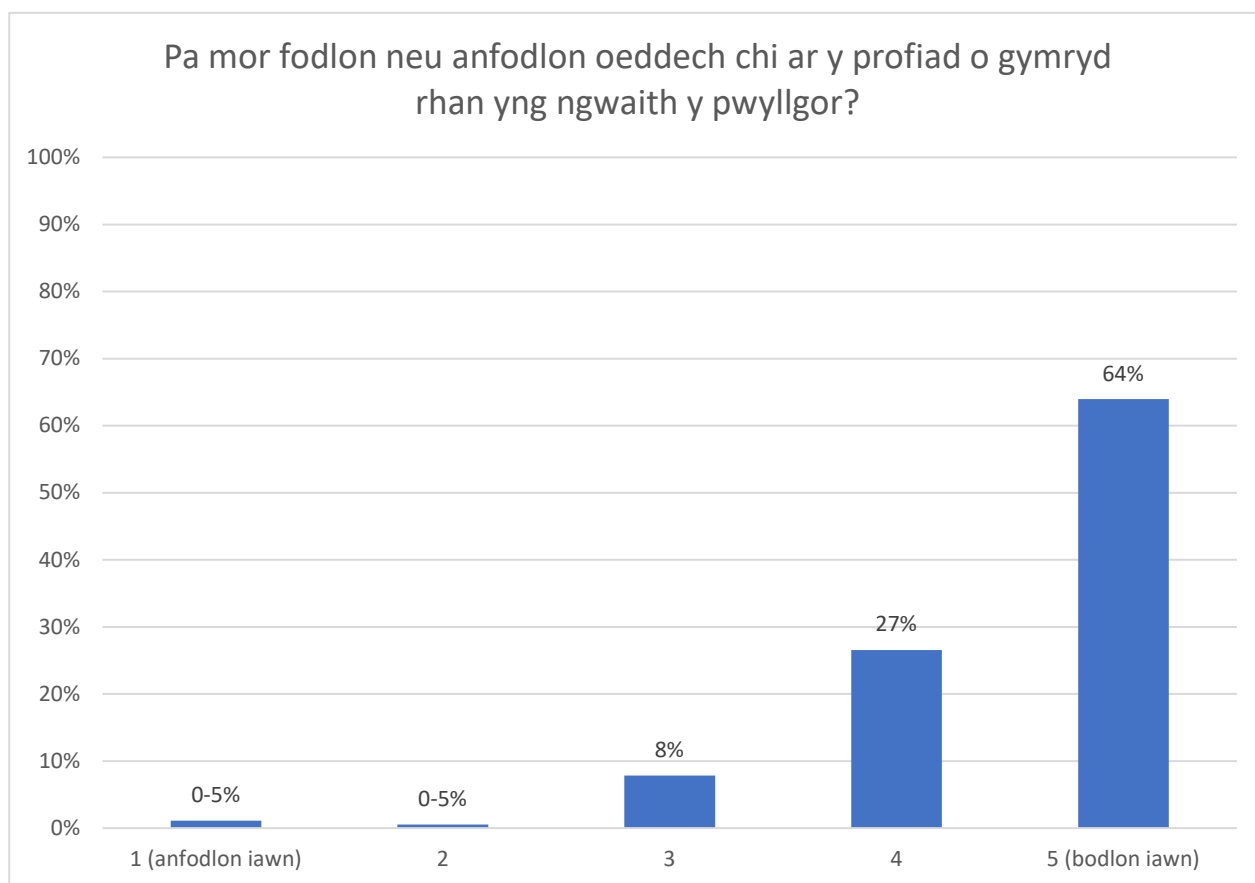


## Bodlonrwydd gyda'r profiad cyffredinol

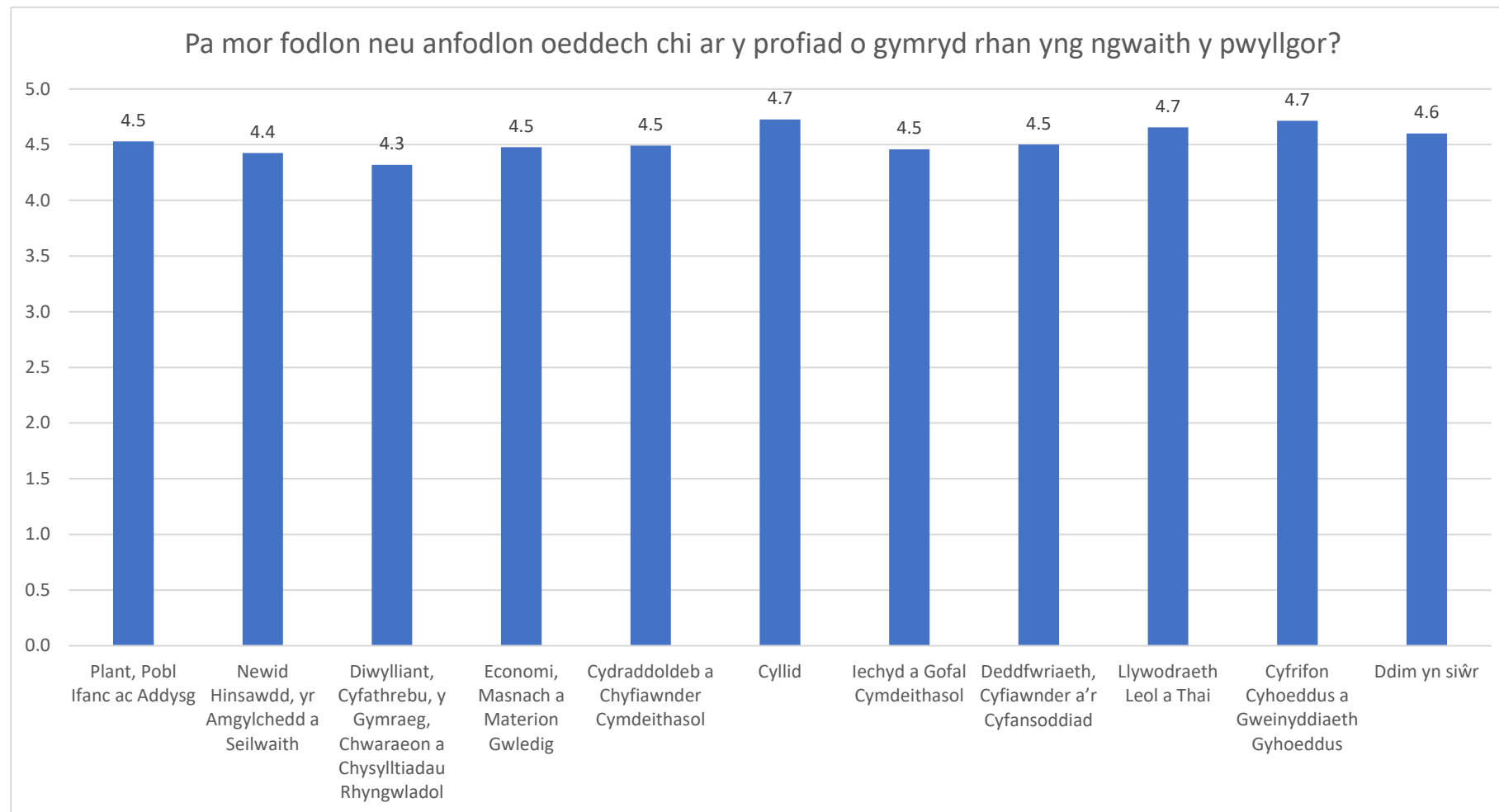
Cwestiwn: Pa mor fodlon neu anfodlon oeddech chi ar y profiad o gymryd rhan yng ngwaith y pwyllgor?

- 57. Roedd hwn yn gwestiwn gofynnol.
- 58. Gallai ymatebwyr raddio eu bodlonrwydd o 1 (anfodlon iawn) i 5 (bodlon iawn).
- 59. Y sgôr gyfnewidgydd cyffredinol oedd 4.5. Y sgôr ganolrifol gyffredinol oedd 5.

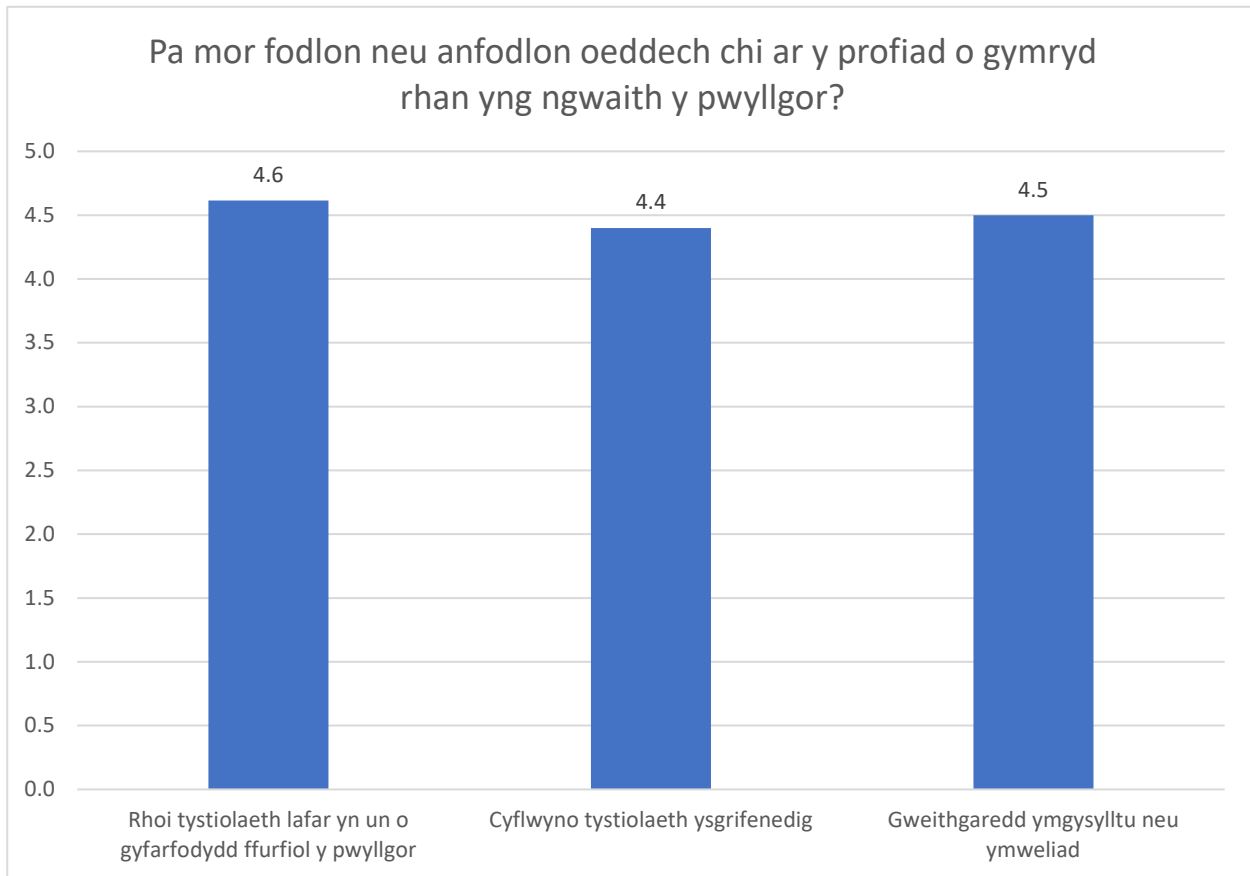
### Canlyniadau Cyffredinol



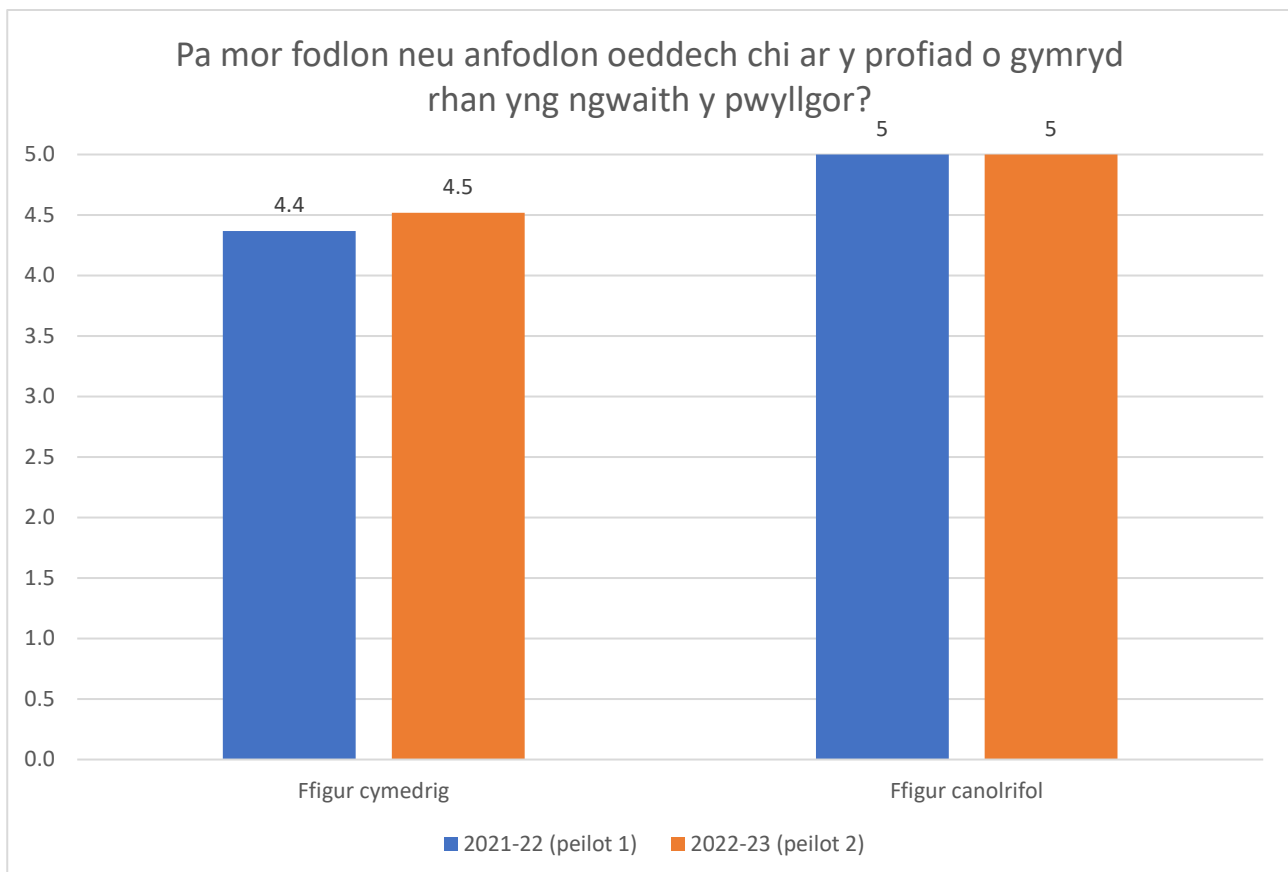
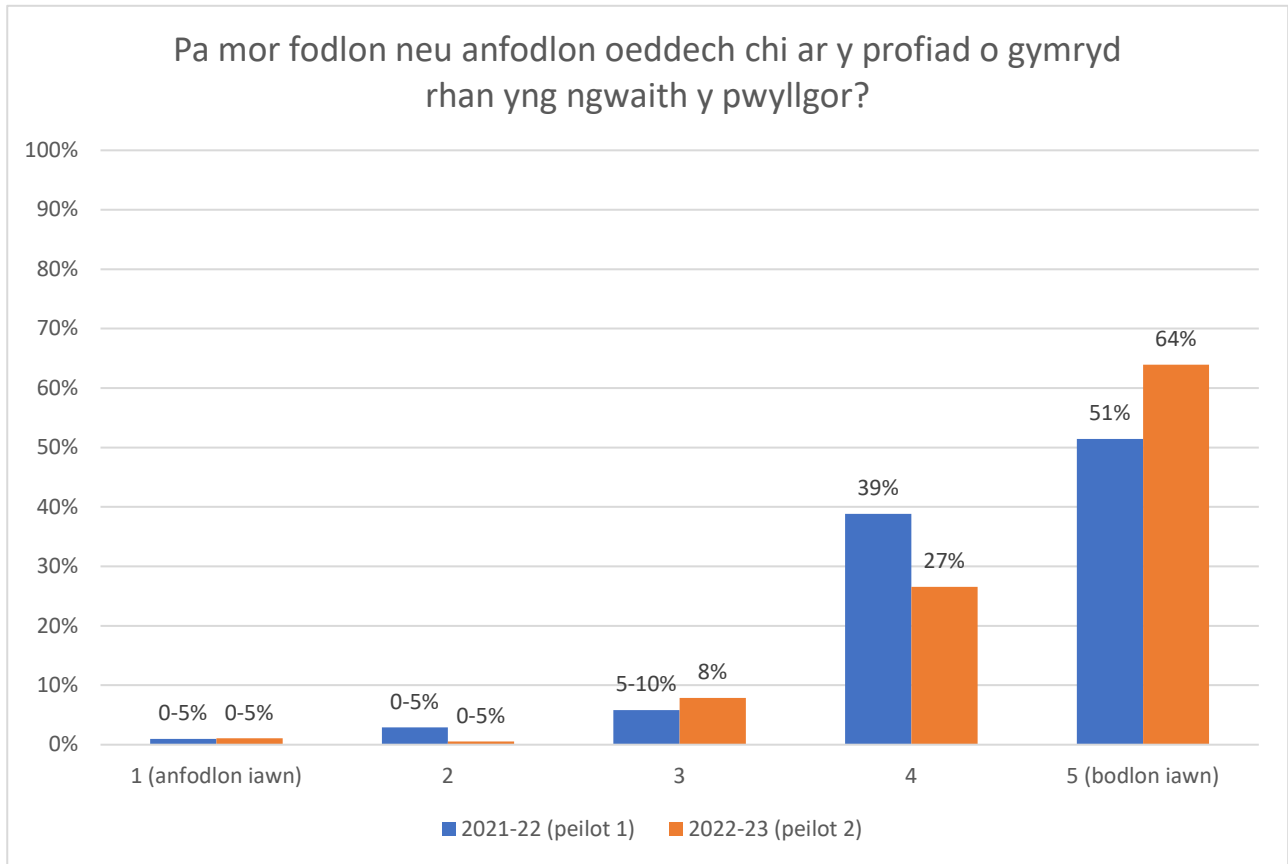
## Yn ôl pwyllgor (cymedr)



## Yn ôl y math o weithgaredd (cymedr)



## Cymhariaeth â'r peilot cyntaf



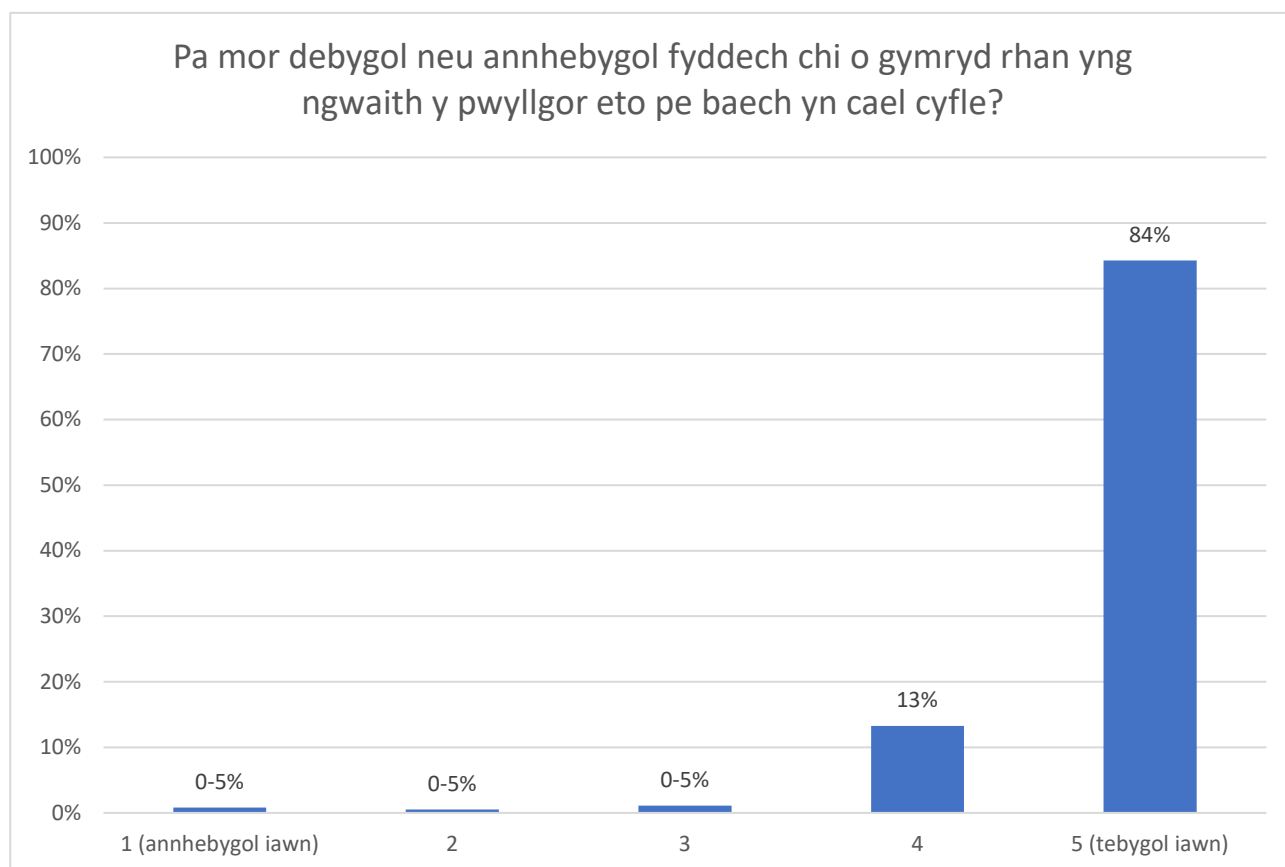


## Tebygolrwydd o gymryd rhan yng ngwaith y pwyllgor eto

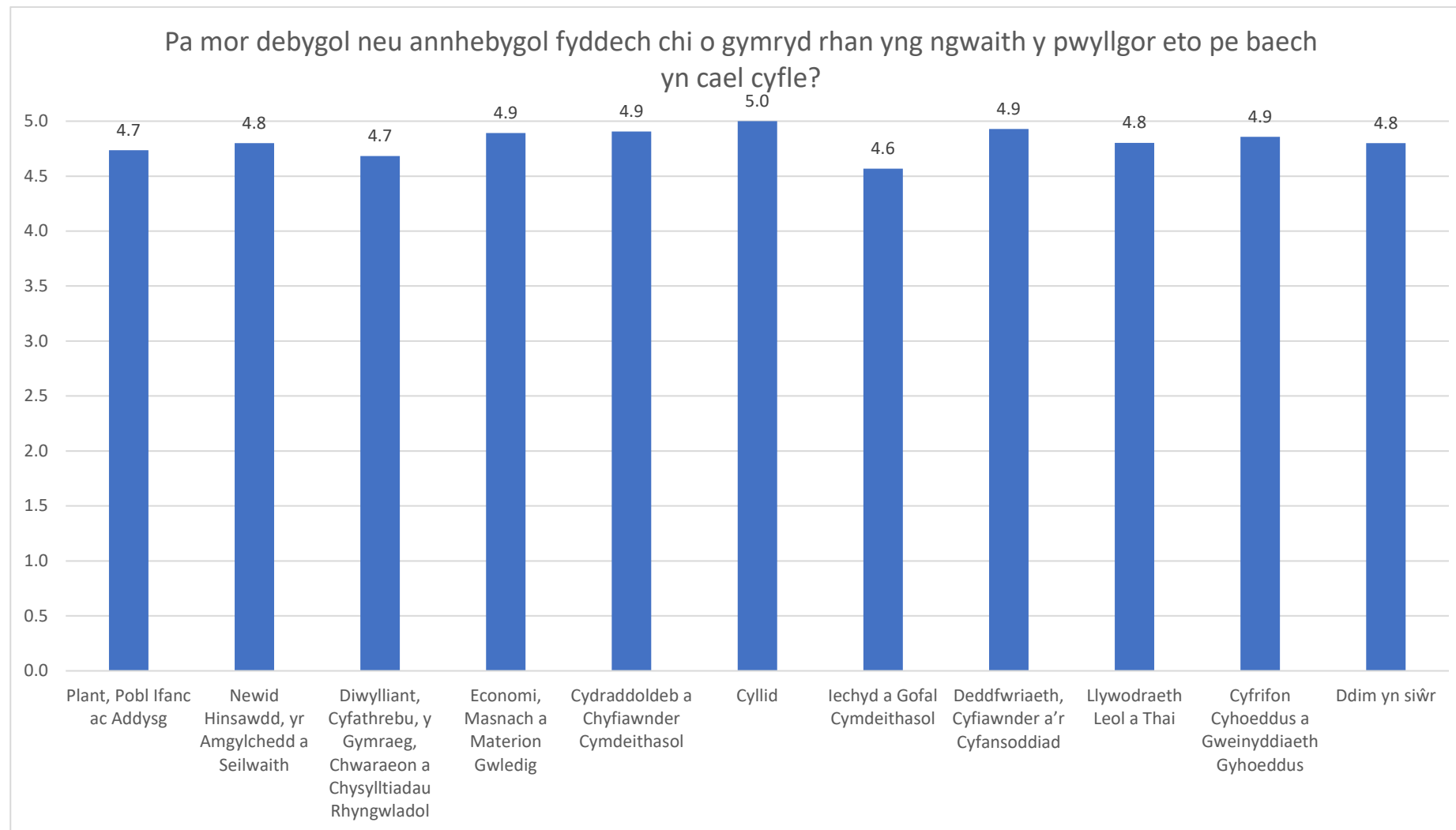
Cwestiwn: Pa mor debygol neu annhebygol fydddech chi o gymryd rhan yng ngwaith y pwyllgor eto pe baech yn cael cyfle?

- 60. Roedd hwn yn gwestiwn gofynnol.
- 61. Gallai ymatebwyr raddio'r tebygolrwydd o 1 (annhebygol iawn) i 5 (tebygol iawn).
- 62. Y sgôr gyfmedrig gyffredinol oedd 4.8. Y sgôr ganolrifol gyffredinol oedd 5.

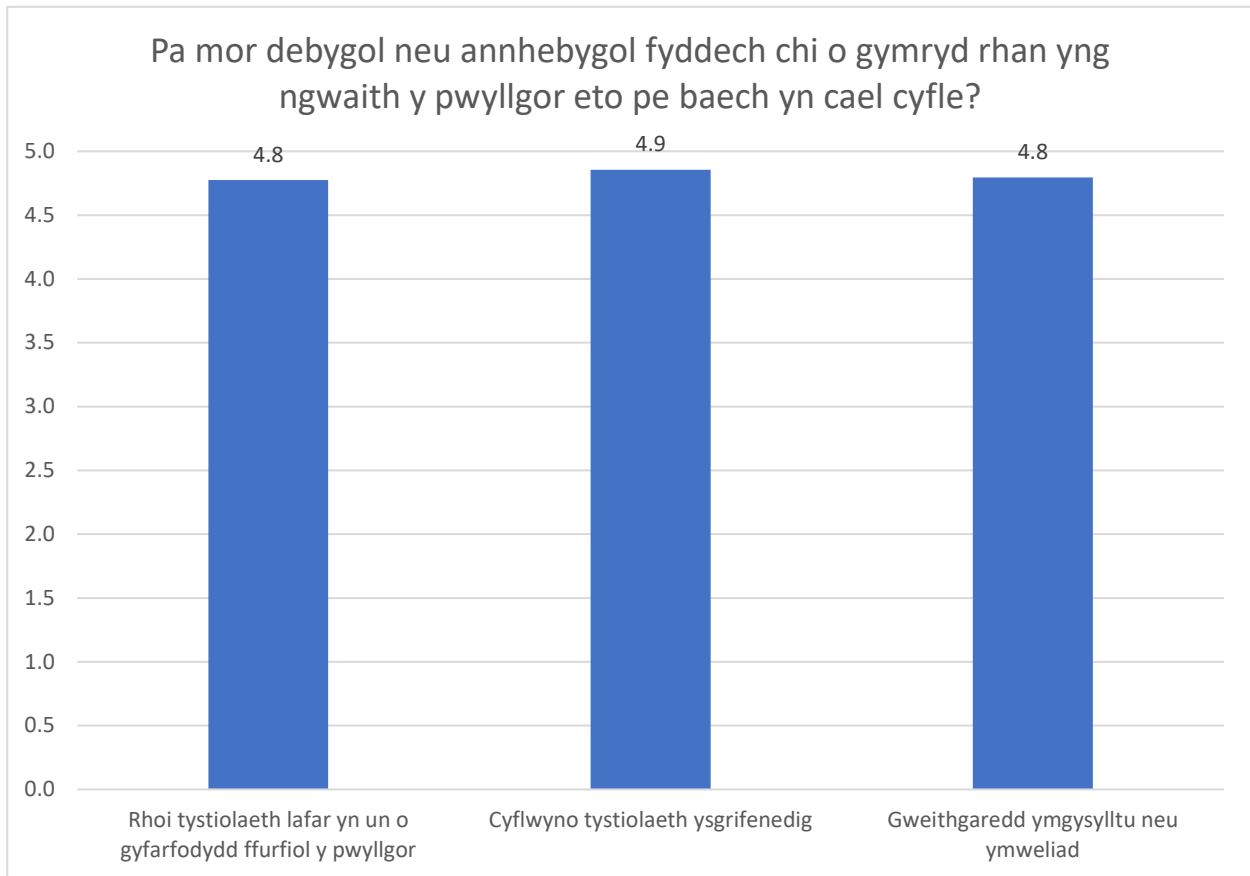
### Canlyniadau Cyffredinol



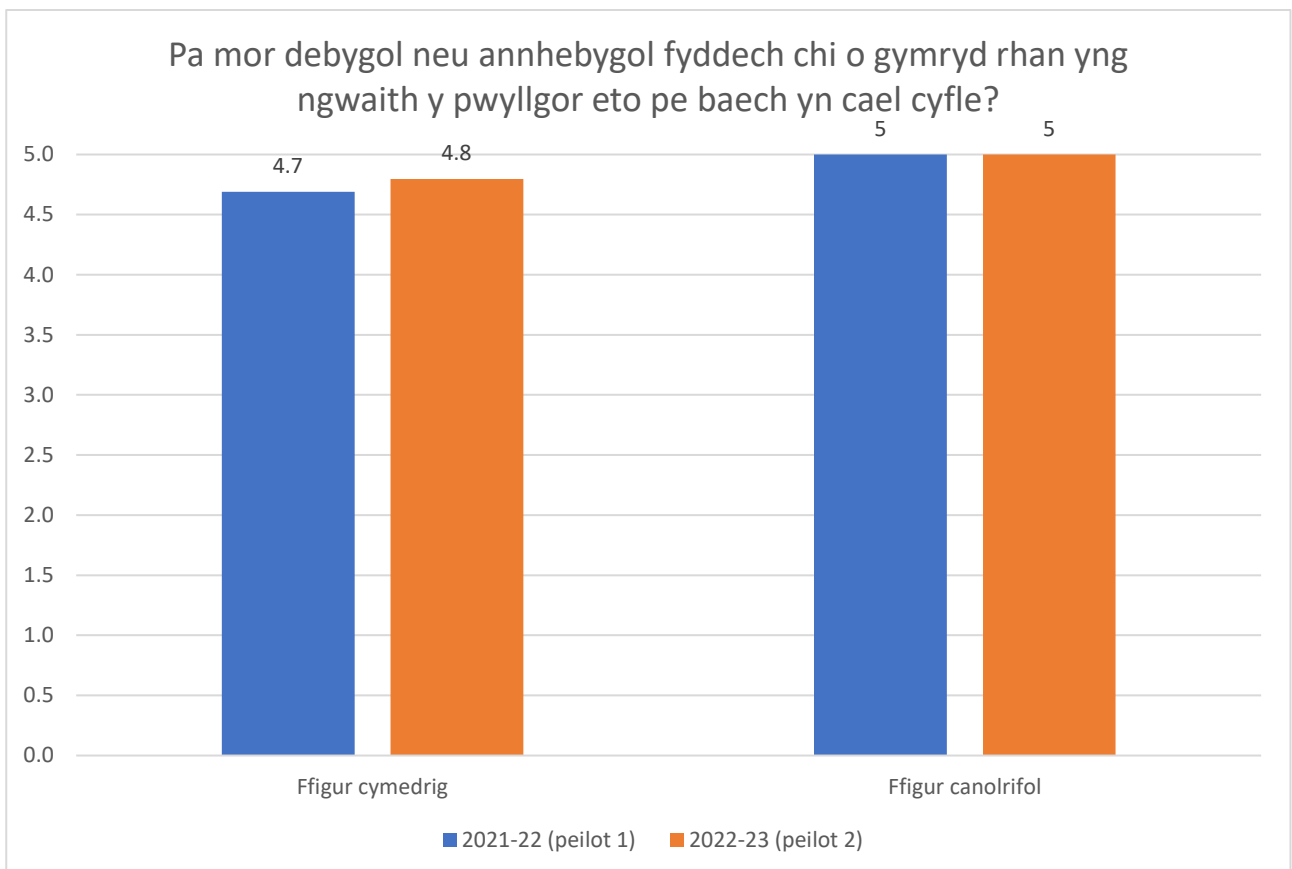
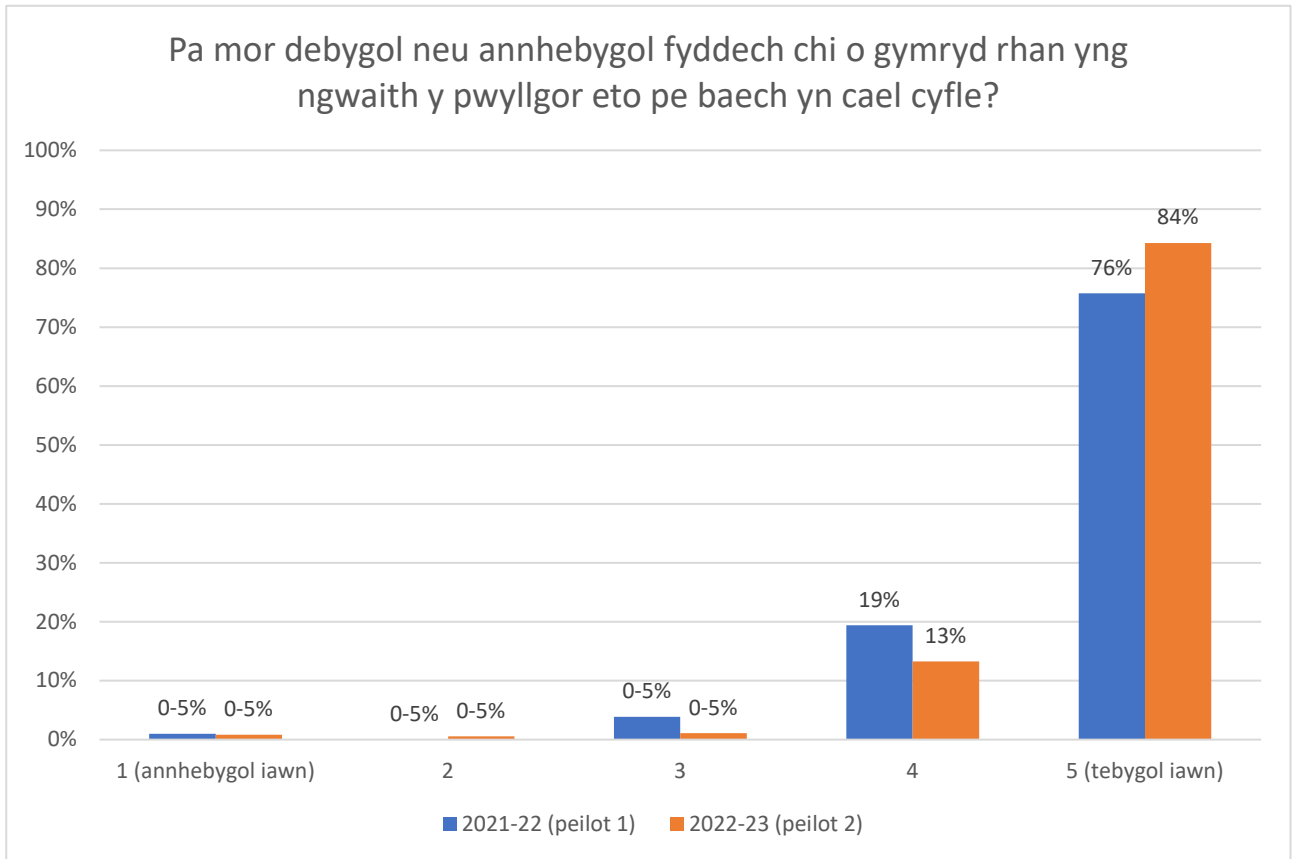
## Yn ôl pwyllgor (cymedr)



## Yn ôl y math o weithgaredd (cymedr)



### Cymhariaeth â'r peilot cyntaf



## Sylwadau

Cwestiwn: A oes unrhyw beth arall yr hoffech ei ddweud wrthym, gan gynnwys unrhyw awgrymiadau o ran sut y gallem fod wedi gwneud eich profiad yn well neu'n fwy cyfforddus, neu sut y gallem wneud yn well yn y dyfodol?

Meddylwch a fyddai modd eich adnabod yn ôl unrhyw wybodaeth yr ydych yn ei rhoi yn eich ymateb, er enghraifft eich enw neu eich lleoliad daearyddol.

Efallai yr hoffech gyfeirio at ein polisi preifatrwydd i gael gwybodaeth am sut y byddwn yn defnyddio unrhyw wybodaeth a gyflwynir gennych.

**63.** Roedd hwn yn flwch testun rhydd, dewisol.

**64.** Rhoddodd cyfanswm o 82 o ymatebwyr (22 y cant) sylwadau. Rhoddir crynodeb o'r themâu allweddol isod. Rhoddir testun llawn y sylwadau a gafwyd yn yr atodiad.

## Paratoi i roi tystiolaeth

---

**65.** O ran paratoi tystiolaeth ysgrifenedig cyn y sesiwn, dywedodd tri ymatebwr fod yr amser a roddwyd iddynt yn rhy fyr:

*“The two-week window to submit evidence was extraordinarily short and meant that other planned work had to be dropped as we rushed to complete our written evidence. Other organisations might have struggled even more with this timeframe and then there is a worry that voices are excluded.”*

*“On this occasion there was limited notice period for putting together and submitting evidence to the committee, a longer lead in would improve the extent and quality of the submission.”*

**66.** Gwnaeth un ymatebwr dynnu sylw at hygyrchedd yr ymgynghoriad yr oedd wedi ymateb iddo, gan nodi: “Submitting evidence online is not the most accessible format for people with disabilities (poor fine motor skills, sight loss etc)”. Dywedodd un arall nad oedd digon o gyhoeddusrwydd ynghylch yr ymgynghoriad.

**67.** Roedd yr ymatebwyr yn gwerthfawrogi'r wybodaeth a gawsant cyn y sesiwn, yn enwedig y rhai a oedd yn rhoi tystiolaeth am y tro cyntaf. Fodd bynnag, dywedodd nifer o ymatebwyr y byddent wedi elwa o gael rhagor o wybodaeth gan gynnwys: dogfennau polisi ehangach; agenda a fformat y cyfarfod a gwybodaeth am siaradwyr eraill ar y panel. Roedd y sylwadau'n cynnwys y canlynol:

*"Receiving the agenda with confirmation earlier. Now it was only a few days (2 or 3) in advance."*

*"As a first timer it would have been good to receive some information on what to expect."*

*"There was very little information given in advance of what specifically the MSs required advice on, which made it very difficult to prepare."*

*"There were clear formalities around presenting to the Committee that came as a surprise and rather late in the day - would have been preferable to know in advance."*

**68.** Tynnodd sawl ymatebwr sylw at ba mor fuddiol oedd cael y cwestiynau (neu o leiaf meysydd/pynciau'r cwestiynau) cyn y sesiwn, gyda rhai yn egluro y byddai hyn wedi eu helpu i baratoi a rhoi atebion mwy cadarn:

*"It would have been helpful to have questions (or at least specific topics) in advance of the oral evidence session as it would have enabled clearer preparation and the best use of time."*

*"Some questions in advance would have helped, so that a more informed view and response could have been given."*

## **Y profiad o roi tystiolaeth**

---

**69.** Cyfeiriodd rhai ymatebwyr at eu profiad o roi tystiolaeth yn rhithwir. Cafodd tri ohonynt brofiad cadarnhaol o gymryd rhan ar-lein, gan nodi y bu'n ddefnyddiol cynnal 'prawf' ymlaen llaw:

*“I would just like to note how comfortable the whole process made me feel. From a 'test link' the day before, being welcomed on logging in and welcomed again just before going live. It put any nerves about the process at ease, so that I could focus on the evidence. Thank you.”*

**70.** Soniodd un ymatebwr yn gadarnhaol am hygyrchedd rhoi tystiolaeth a dywedodd fod y Pwyllgor wedi gwneud addasiadau rhesymol i sicrhau ei fod yn cael profiad cadarnhaol iawn wrth gyfrannu.

**71.** Fodd bynnag, dywedodd un fod diffyg paratoi cyn iddo fynd i mewn i'r cyfarfod a dywedodd un arall ei fod yn cael trafferth clywed rhai o'r cwestiynau. Dywedodd dau ymatebwr eu bod wedi cael anawsterau wrth ddefnyddio offer cyfieithu ar y pryd.

**72.** Soniodd nifer o ymatebwyr am faterion yn ymwneud ag amseriad y sesiwn, yn enwedig nifer y cwestiynau. Dywedwyd bod y sesiwn yn rhy fyr, ac o ganlyniad i hynny nid oedd gan bawb yr amser i ateb pob cwestiwn a chymryd rhan yn llawn. Dywedodd un y byddai cyfnod o ddwy awr wedi caniatáu iddynt drafod eu hachos mewn modd mwy amserol ac ystyrlon ac yn gliriach.

**73.** Wrth fyfyrto ar natur y cwestiynau a ofynnwyd, dywedodd un ymatebwr fod rhai cwestiynau yn wahanol iawn i gwestiynau gwreiddiol yr ymchwiliad, a chyfeiriodd un arall at ba mor addas oedd y cwestiynau, gan nodi:

*“My [name of specific team] team had communicated with Welsh Parliament to make sure they were aware I could only speak to some questions given the nature of my organisation's remit, but I was still asked about these in the session.”*

### **Ymgysylltu ag aelodau'r Pwyllgor a staff**

---

**74.** Roedd profiadau ymatebwyr o ymgysylltu â staff Pwyllgorau yn gadarnhaol ar y cyfan, gyda'r rhan fwyaf o'r Pwyllgorau yn cael canmoliaeth am y cymorth a'r cyngor a gynigiwyd. Roedd y sylwadau'n cynnwys y canlynol:

*“The clerk and support staff were extremely helpful throughout”.*  
*[Y Pwyllgor Plant, Pobl Ifanc ac Addysg]*

*“The Committee support staff are extremely helpful, and make it very easy to work with them.” [Y Pwyllgor Newid Hinsawdd, yr Amgylchedd a Seilwaith]*

*“Well organised. The pre-inquiry briefing was very helpful to test equipment and ease nerves.” [Y Pwyllgor Diwylliant, Cyfathrebu, y Gymraeg, Chwaraeon a Chysylltiadau Rhyngwladol]*

*“It was a very positive experience. Committee staff were excellent and very helpful.” [Pwyllgor yr Economi, Masnach a Materion Gwledig]*

*“It was my first time giving evidence. The support staff were wonderful. I also thought the questions posed by the members of the committee were incisive and fair.” [Y Pwyllgor Cydraddoldeb a Chyfiawnder Cymdeithasol]*

*“Excellent support from committee clerks” [Y Pwyllgor Cyllid]*

*“Committee team have always been highly professional and respond quickly to questions I have had.” [Y Pwyllgor Iechyd a Gofal Cymdeithasol]*

*“Always appreciate the good communication and flexibility from the clerk / deputy clerk” [Y Pwyllgor Llywodraeth Leol a Thai]*

*“I have been generally impressed by the clarity and standard of information provided, and by the manner and approach of those officers with whom I have interacted. It merits positive feedback.” [Y Pwyllgor Cyfrifon Cyhoeddus a Gweinyddiaeth Cyhoeddus]*

**75.** Cafwyd llai o sylwadau yn ymwneud ag ymgysylltu ag Aelodau. Dywedodd un ymatebwr ei fod yn ystyried y cyfle i roi tystiolaeth yn brofiad gwerthfawr i allu ymgysylltu'n uniongyrchol ag aelodau'r pwyllgor, a dywedodd un arall fod y Cadeirydd wedi bod yn groesawgar ac yn gyfeillgar. Dywedodd un:



*“Thank you to committee members for taking time to talk to the young person I was accompanying on the visit and listening to her, taking interest in her work”.*

**76.** Fodd bynnag, roedd un yn meddwl y gallai Aelodau fod wedi paratoi eu hunain yn well, a dywedodd un arall na chafodd gyfle i wneud sylw, gan ychwanegu:

*“it was confrontational questioning with any answers shut down by the relevant MS if those answers were trying to make a point relevant to but not directly in answer to the meandering initial question.”*

### **Ar ôl rhoi tystiolaeth**

---

**77.** Ychydig iawn o sylwadau a gafwyd gan yr ymatebwyr am unrhyw waith dilynol ar ôl iddynt roi tystiolaeth. Fodd bynnag, dywedodd un ymatebwr nad oedd bob amser yn glir beth yw manteision rhoi tystiolaeth ac felly gall fod yn anodd darbwylllo cydweithiwr bod eu cyfranogiad yn werth chweil. Awgrymwyd y dylai fod cyfleoedd pellach i gwrdd â swyddogion polisi'r Senedd, naill ai'n unigol neu mewn grwpiau trafod, i sicrhau bod cyfranwyr yn cael adborth ystyrlon, gan gynnwys yr hyn sydd wedi digwydd o ganlyniad i'w hymateb. Dywedodd un arall y byddai wedi hoffi'r cyfle i roi gwybodaeth ychwanegol ar gwestiynau na ofynnwyd yn ystod y sesiwn, a dywedodd un arall y canlynol:

*“Very disappointed with feedback from Senedd - Lots of promises and meetings and discussions but no strategy and struggled to find forward movement on anything.”*

### **Adborth ar yr arolwg**

---

**78.** Cynigiodd un neu ddau o ymatebwyr adborth i wella'r arolwg, gan gynnwys newid crefydd neu gred i gynnwys categorïau anghrefyddol, caniatáu mwy nag un ateb i'r cwestiwn am y dull o roi tystiolaeth, cynyddu'r terfyn geiriau testun rhydd, caniatáu i ymatebwyr gadw'r arolwg wrth iddynt ei lenwi, a chynnwys opsiwn 'Cymru gyfan' ar rai o'r cwestiynau.

## Oedran

Cwestiwn: Beth yw eich grŵp oedran?

**79.** Roedd hwn yn gwestiwn dewisol. Dim ond i'r 330 o ymatebwyr a oedd wedi cytuno i ateb cwestiynau amdanynt eu hunain y gofynnwyd y cwestiwn hwn.<sup>12</sup>

**80.** Gallai ymatebwyr ddewis un opsiwn o'r rhestr:

- Dan 16<sup>13</sup>
- 16-17
- 18-24
- 25-29
- 30-34
- 35-39
- 40-44
- 45-49
- 50-54
- 55-59
- Dros 60 oed
- Gwell gennyf beidio â dweud.

**81.** Ni ddewisodd unrhyw ymatebwyr beidio ag ateb. Dewisodd llai na 10 o'r ymatebwyr (0-5 y cant) 'Gwell gennyf beidio â dweud'.

---

<sup>12</sup> Gweler yr adran cyfraddau ymateb ar gyfer nodweddion demograffig.

<sup>13</sup> Pe bai unrhyw ymatebion wedi rhoi 'Dan 16', byddai'r rhain wedi cael eu dileu cyn i unrhyw waith dadansoddi ddigwydd, a byddai nifer yr ymatebion dilys i'r arolwg wedi'u haddasu'n unol â hynny cyn i'r cyfraddau ymateb gael eu cyfrifo.

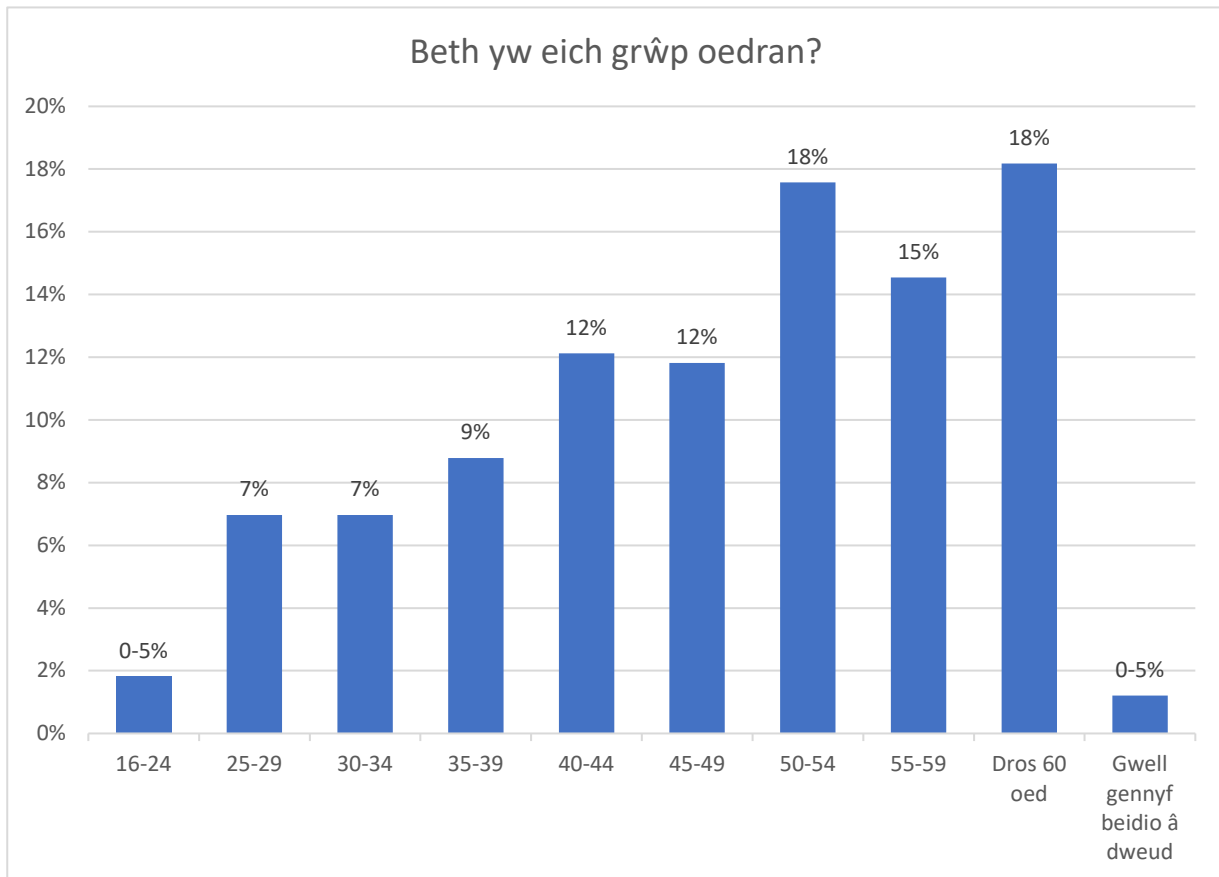
---

**82.** At ddibenion dadansoddi (yma a thrwy'r ddogfen), mae rhai ymatebion wedi'u grwpio:

- 16-24: yn cynnwys ymatebwyr a ddewisodd '16-17' neu '18-24'

### Canlyniadau Cyffredinol

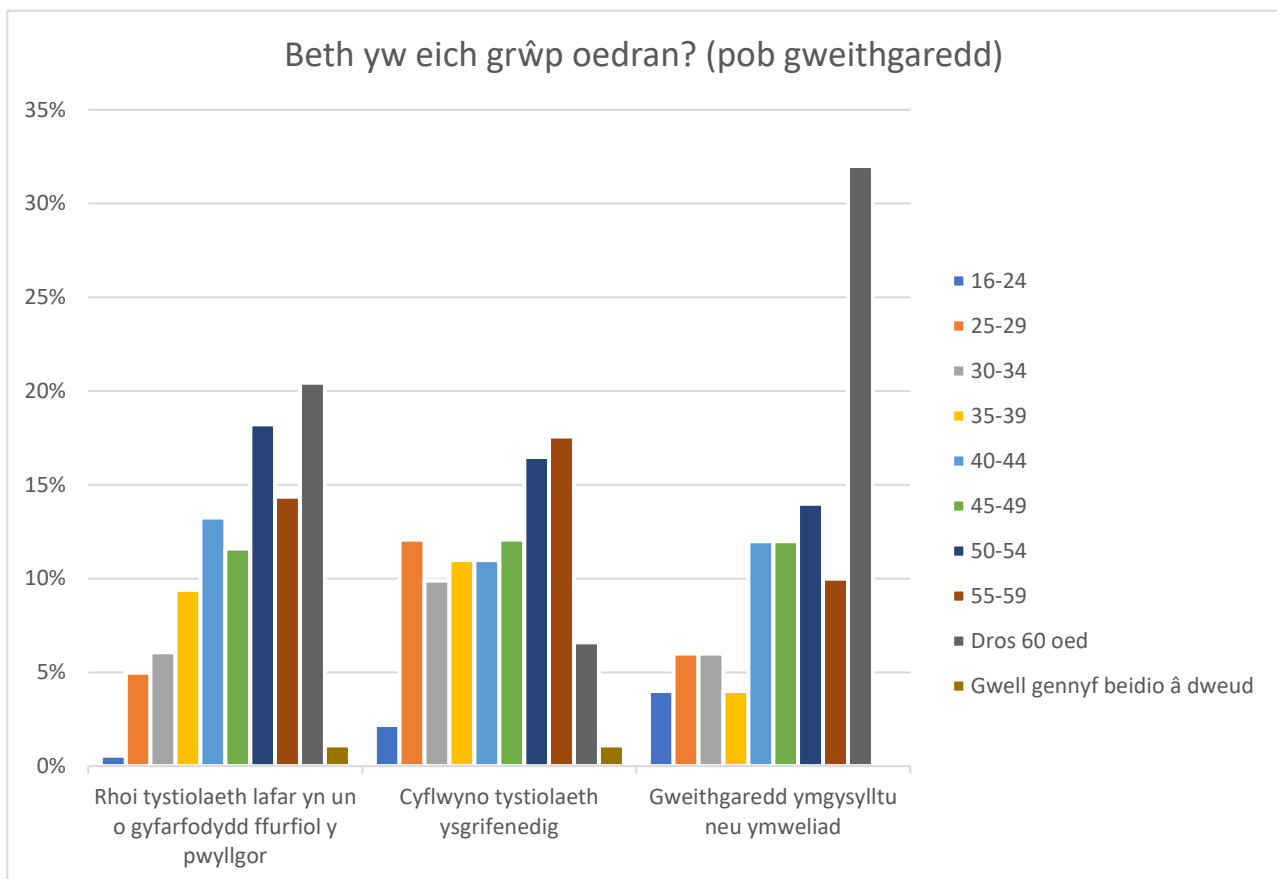
	16-24	25-29	30-34	35-39	40-44	45-49	50-54	55-59	Dros 60 oed	Gwell gennyf beidio â dweud
<b>Cyfanswm</b>	0-5%	7%	7%	9%	12%	12%	18%	15%	18%	0-5%



### Yn ôl y math o weithgaredd

<b>Rhoddais dystiolaeth lafar mewn cyfarfod pwyllgor ffurfiol</b>	<b>Cyflwynais dystiolaeth ysgrifenedig ffurfiol</b>	<b>Gweithgaredd ymgysylltu neu ymweliad</b>
---	---	---

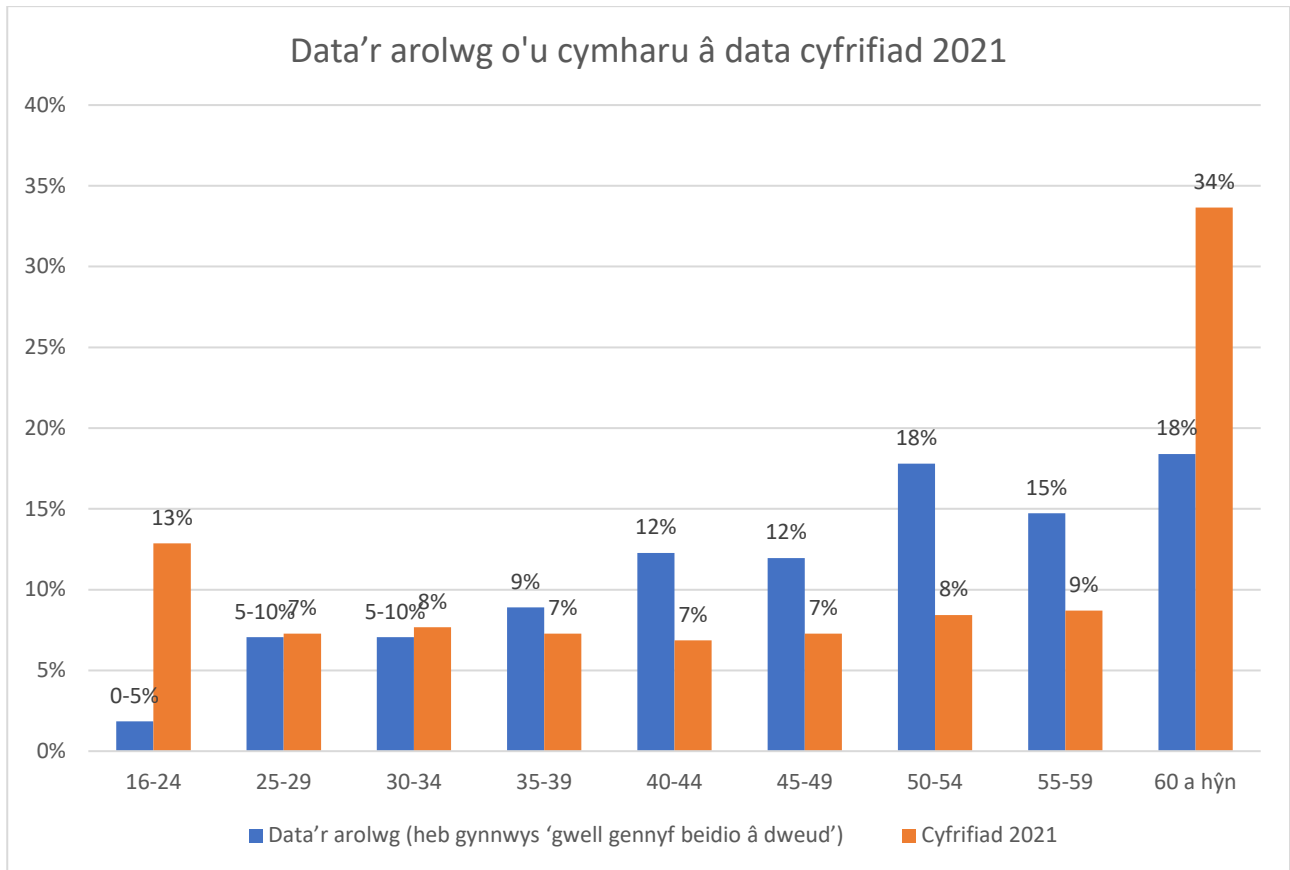
<b>16-24</b>	0-5%	0-5%	5-10%
<b>25-29</b>	0-5%	12%	5-10%
<b>30-34</b>	6%	5-10%	5-10%
<b>35-39</b>	9%	11%	0-5%
<b>40-44</b>	13%	11%	10-15%
<b>45-49</b>	12%	12%	10-15%
<b>50-54</b>	18%	16%	10-15%
<b>55-59</b>	14%	18%	10-15%
<b>Dros 60 oed</b>	20%	5-10%	32%
<b>Gwell gennyf beidio â dweud</b>	5-10%	5-10%	0%



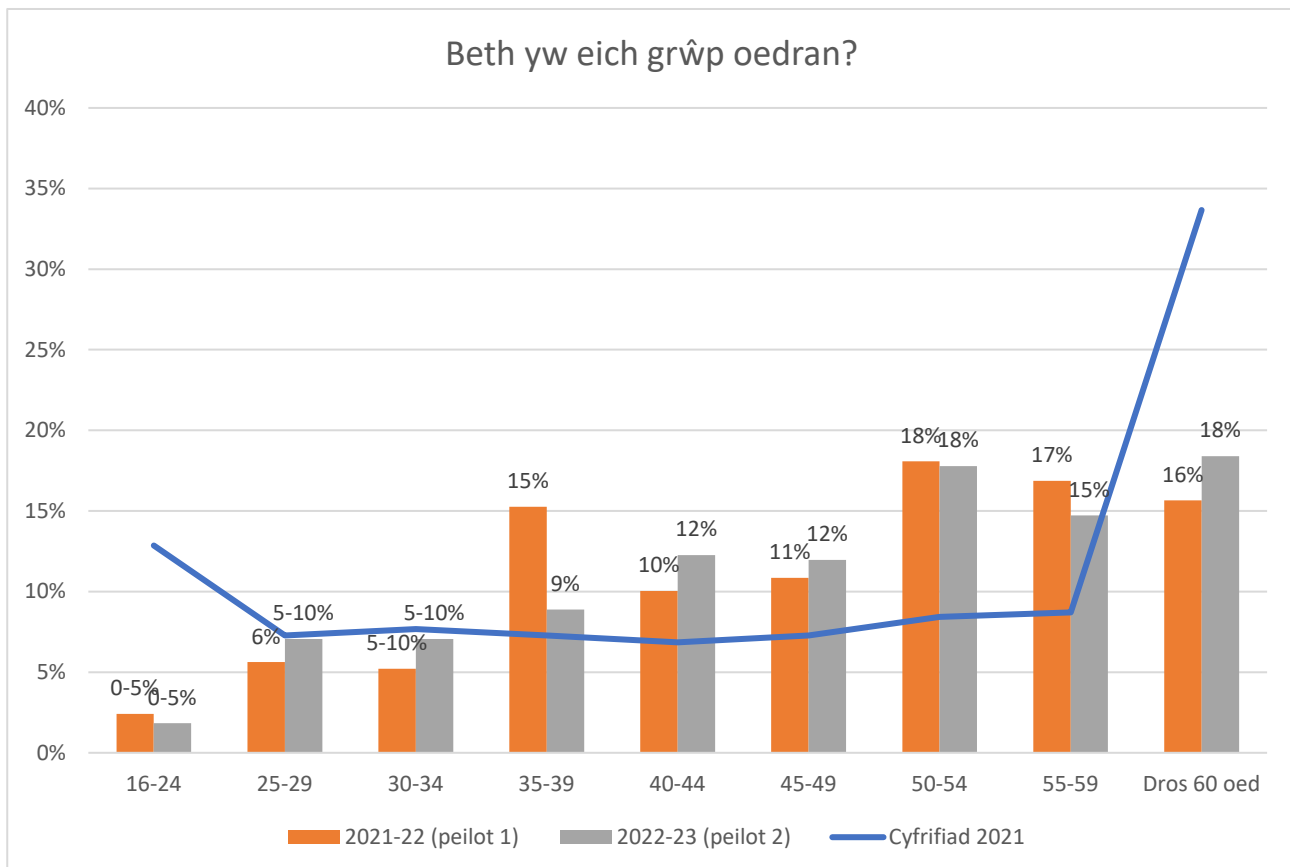
**Meincnod Cyfrifiad 2021**

	<b>Cyfrifiad 2021<sup>14</sup></b>	<b>Data'r arolwg (heb gynnwys y rhai a nododd 'Gwell gennyf beidio â dweud')</b>
<b>16-24</b>	13%	0-5%
<b>25-29</b>	7%	5-10%
<b>30-34</b>	8%	5-10%
<b>35-39</b>	7%	9%
<b>40-44</b>	7%	12%
<b>45-49</b>	7%	12%
<b>50-54</b>	8%	18%
<b>55-59</b>	9%	15%
<b>Dros 60</b>	34%	18%

<sup>14</sup> Age by single year - Office for National Statistics (ons.gov.uk)



### Cymhariaeth â'r peilot cyntaf



## Rhyw

Cwestiwn: Beth yw eich rhyw?

Bydd cwestiwn am hunaniaeth rhywedd i ddilyn.

**83.** Roedd hwn yn gwestiwn dewisol. Dim ond i'r 330 o ymatebwyr a oedd wedi cytuno i ateb cwestiynau amdanynt eu hunain y gofynnwyd y cwestiwn hwn.

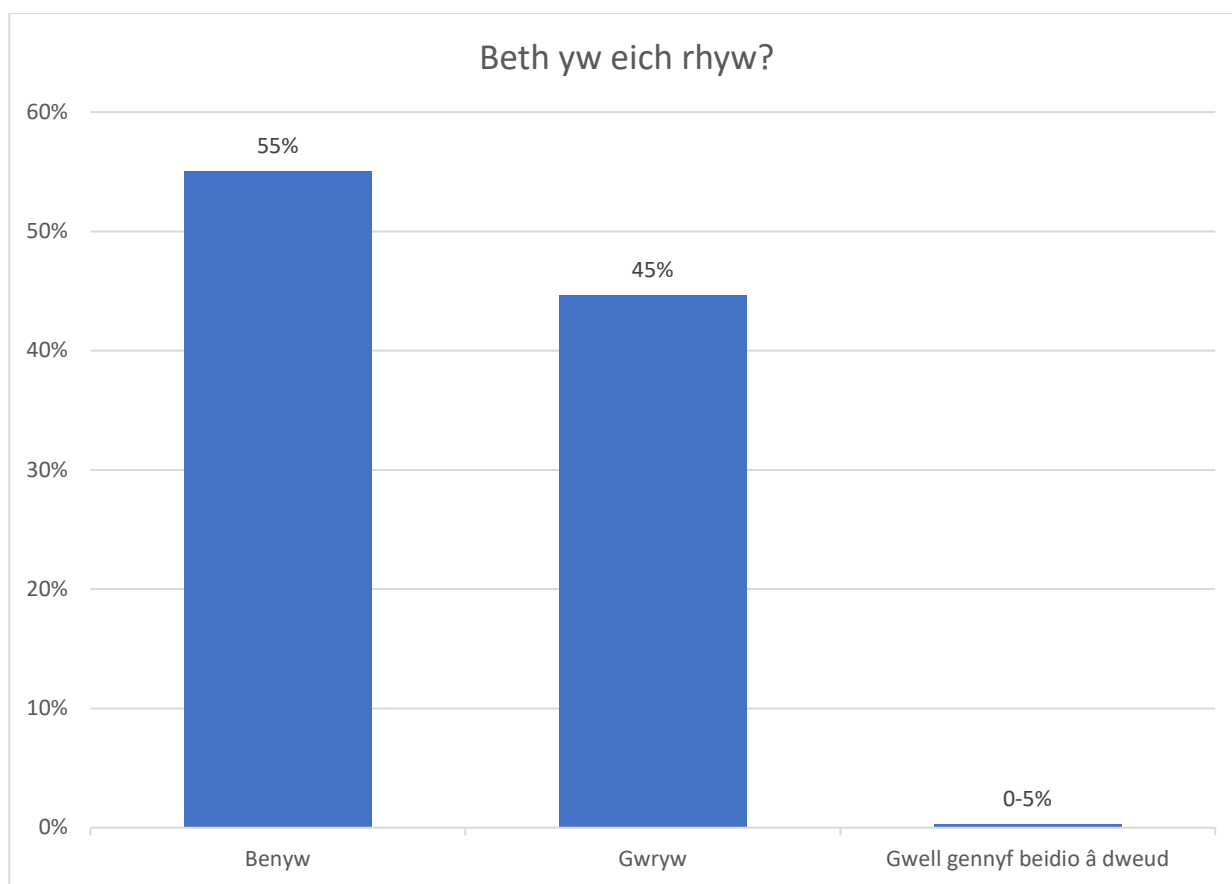
**84.** Gallai ymatebwyr ddewis un opsiwn o'r rhestr:

- Menywod
- Dynion
- Gwell gennyf beidio â dweud
- Arall (rhowch y manylion)

**85.** Dewisodd llai na 10 o'r ymatebwyr (0-5 y cant) beidio ag ateb. Dewisodd llai na 10 o'r ymatebwyr (0-5 y cant) 'Gwell gennyf beidio â dweud'. Ni ddewisodd unrhyw ymatebwyr 'Arall'.

### Canlyniadau Cyffredinol

	Menywod	Dynion	Gwell gennyf beidio â dweud
<b>Cyfanswm</b>	55%	45%	0-5%

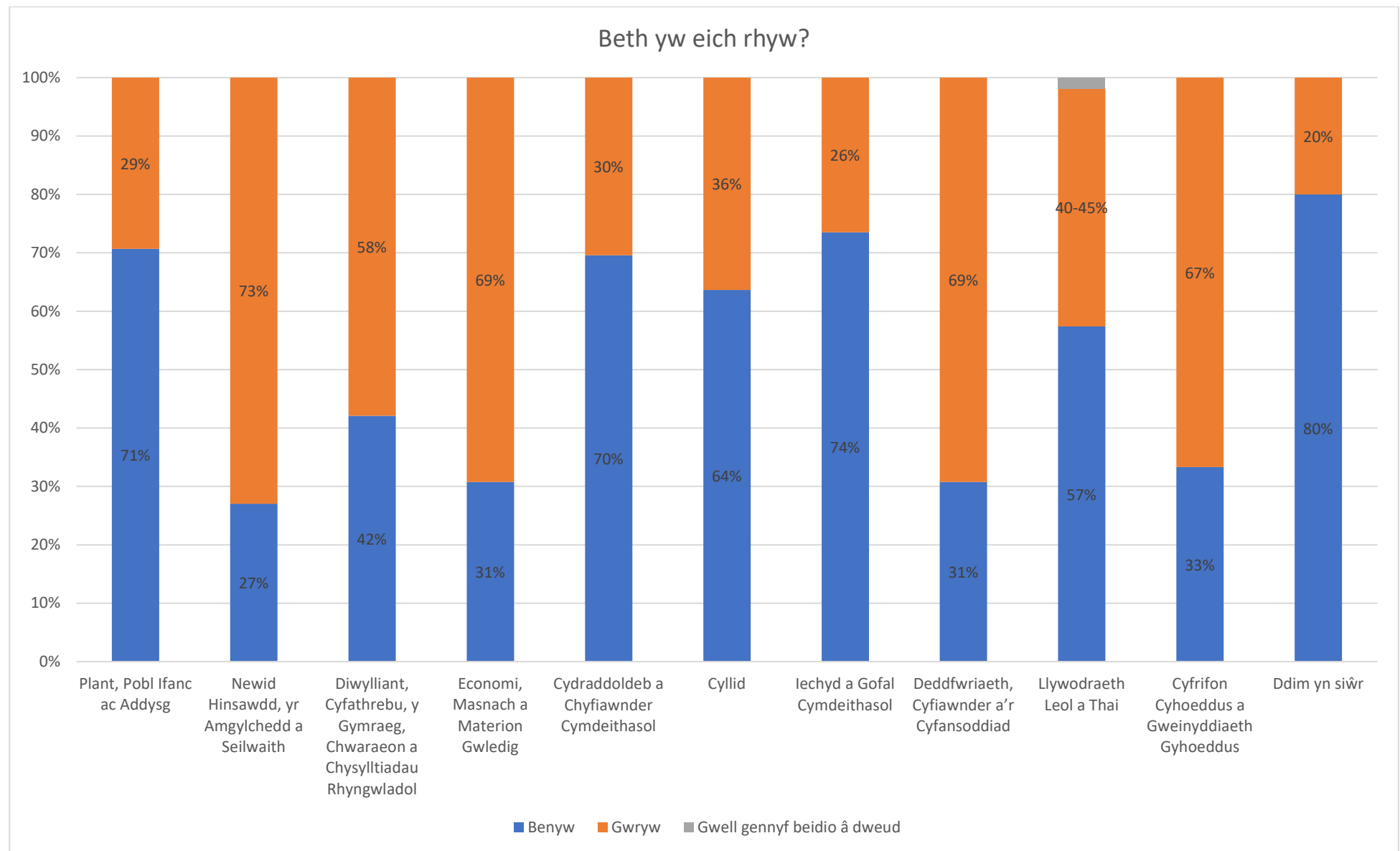


### Canlyniadau yn ôl pwyllgor

	Menywod	Dynion	Gwell gennyf beidio â dweud
<b>Plant, Pobl Ifanc ac Addysg</b>	71%	29%	0%
<b>Newid Hinsawdd, yr Amgylchedd a Seilwaith</b>	27%	73%	0%
<b>Diwylliant, Cyfathrebu, y Gymraeg, Chwaraeon a Chysylltiadau Rhyngwladol</b>	42%	58%	0%
<b>Yr Economi, Masnach a Materion Gwledig</b>	31%	69%	0%
<b>Cydraddoldeb a Chyfiawnder Cymdeithasol</b>	70%	30%	0%
<b>Cyllid</b>	64%	36%	0%
<b>Iechyd a Gofal Cymdeithasol</b>	74%	26%	0%

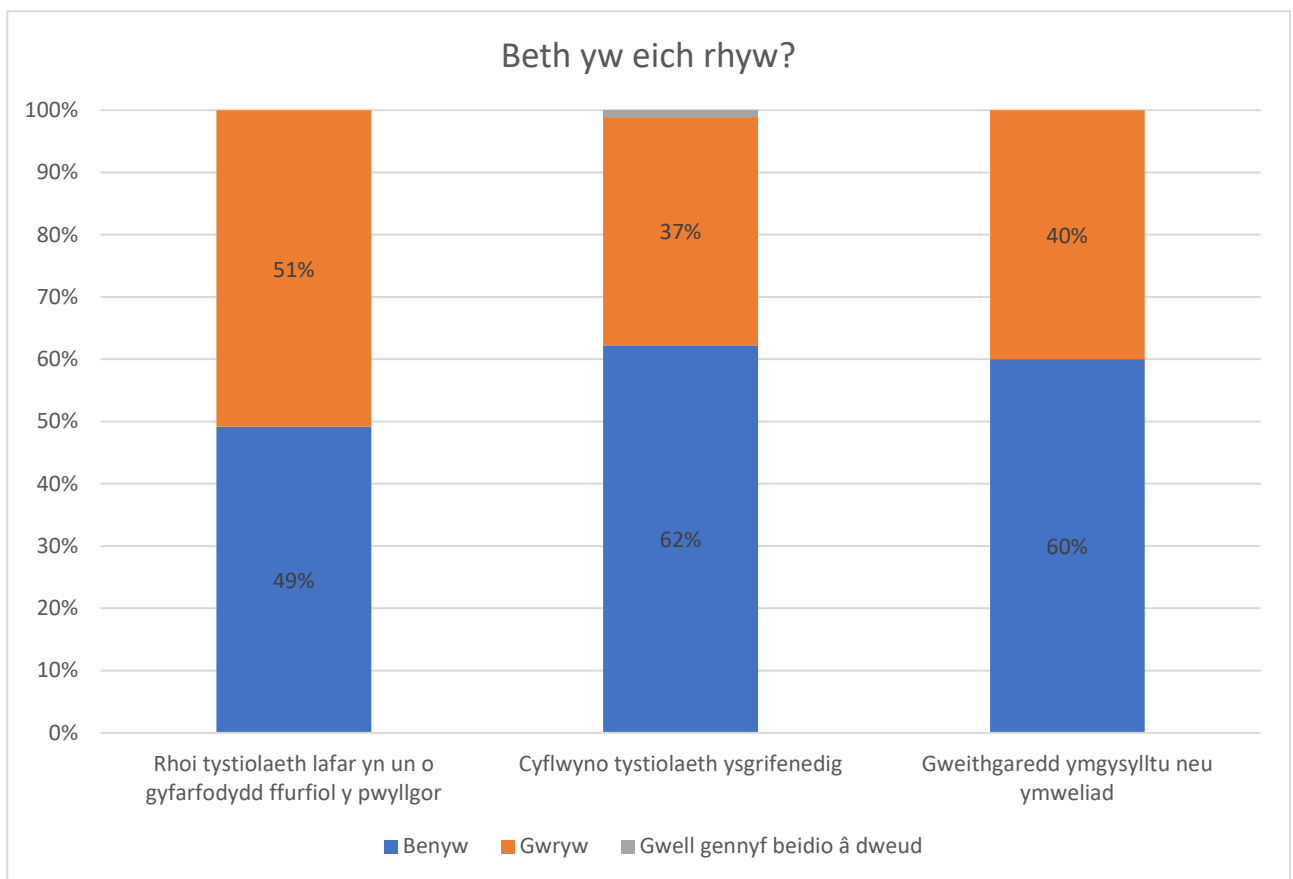


<b>Deddfwriaeth, Cyfiawnder a'r Cyfansoddiad</b>	31%	69 y cant	0%
<b>Llywodraeth Leol a Thai</b>	57%	40-45%	0-5%
<b>Cyfrifon Cyhoeddus a Gweinyddiaeth Gyhoeddus</b>	33%	67 y cant	0%
<b>Ddim yn siŵr</b>	80%	20%	0%



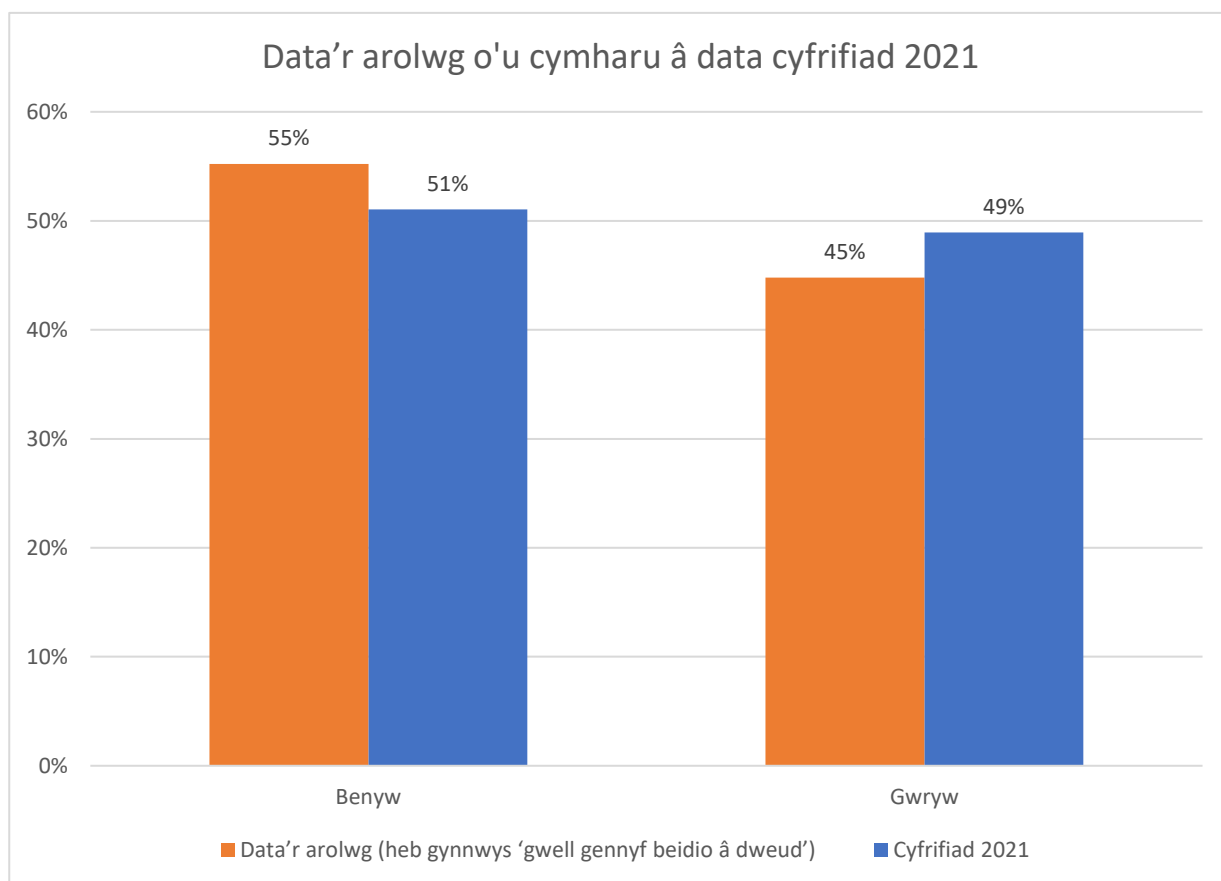
## Yn ôl y math o weithgaredd

	Menywod	Dynion	Gwell gennyf beidio â dweud
<b>Rhoddais dystiolaeth lafar mewn cyfarfod pwyllgor ffurfiol</b>	49%	51%	0%
<b>Cyflwynais dystiolaeth ysgrifenedig ffurfiol</b>	62%	37%	0-5%
<b>Gweithgaredd ymgysylltu neu ymweliad</b>	60%	40%	0%



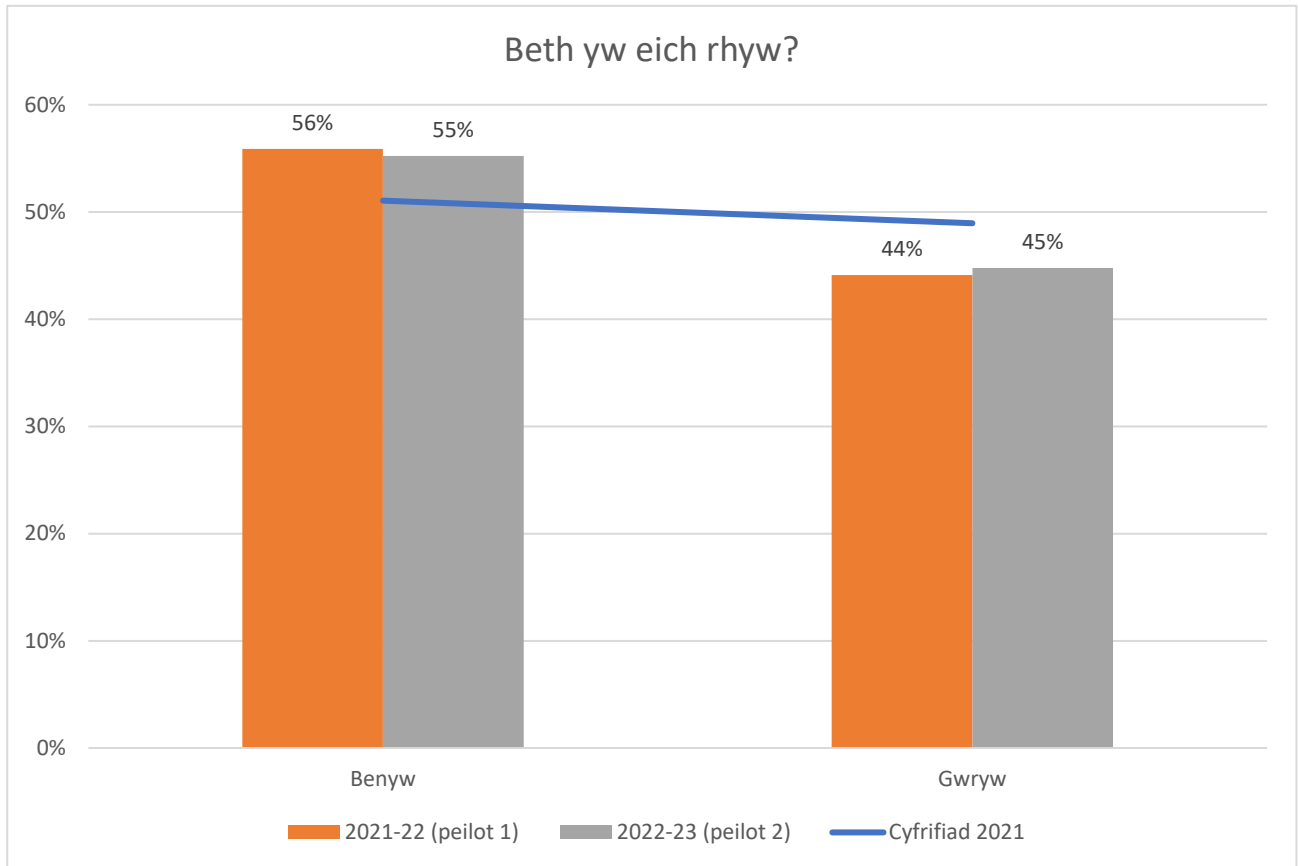
## Meincnod Cyfrifiad 2021

	Cyfrifiad 2021 <sup>15</sup>	Data'r arolwg (heb gynnwys y rhai a nododd 'Gwell gennyf beidio â dweud')
<b>Menywod</b>	51%	55%
<b>Dynion</b>	49%	45%



<sup>15</sup> Y boblogaeth breswyl arferol yn ôl rhyw ac awdurdod lleol (llyw.cymru)

## Cymhariaeth â'r peilot cyntaf



## Hunaniaeth rhywedd

Cwestiwn: Mae traws yn derm cyffredinol ar gyfer pobl y mae eu hunaniaeth rhywedd yn wahanol mewn rhyw ffordd i'r rhywedd a bennwyd ar eu cyfer adeg eu geni.

Gan ddefnyddio'r diffiniad hwn, a ydych erioed wedi ystyried eich hun yn draws?

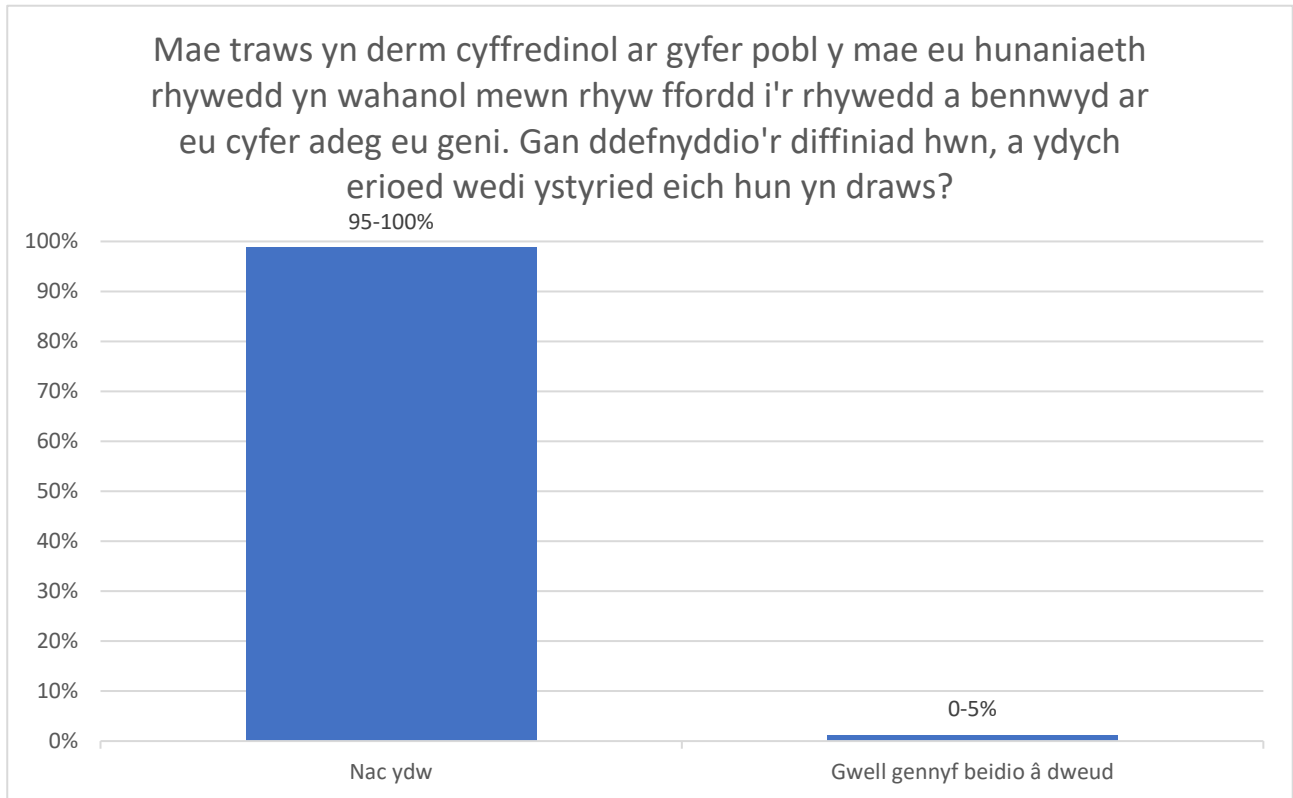
**86.** Roedd hwn yn gwestiwn dewisol. Dim ond i'r 330 o ymatebwyr a oedd wedi cytuno i ateb cwestiynau amdanynt eu hunain y gofynnwyd y cwestiwn hwn.

**87.** Gallai ymatebwyr ddewis un opsiwn o'r rhestr:

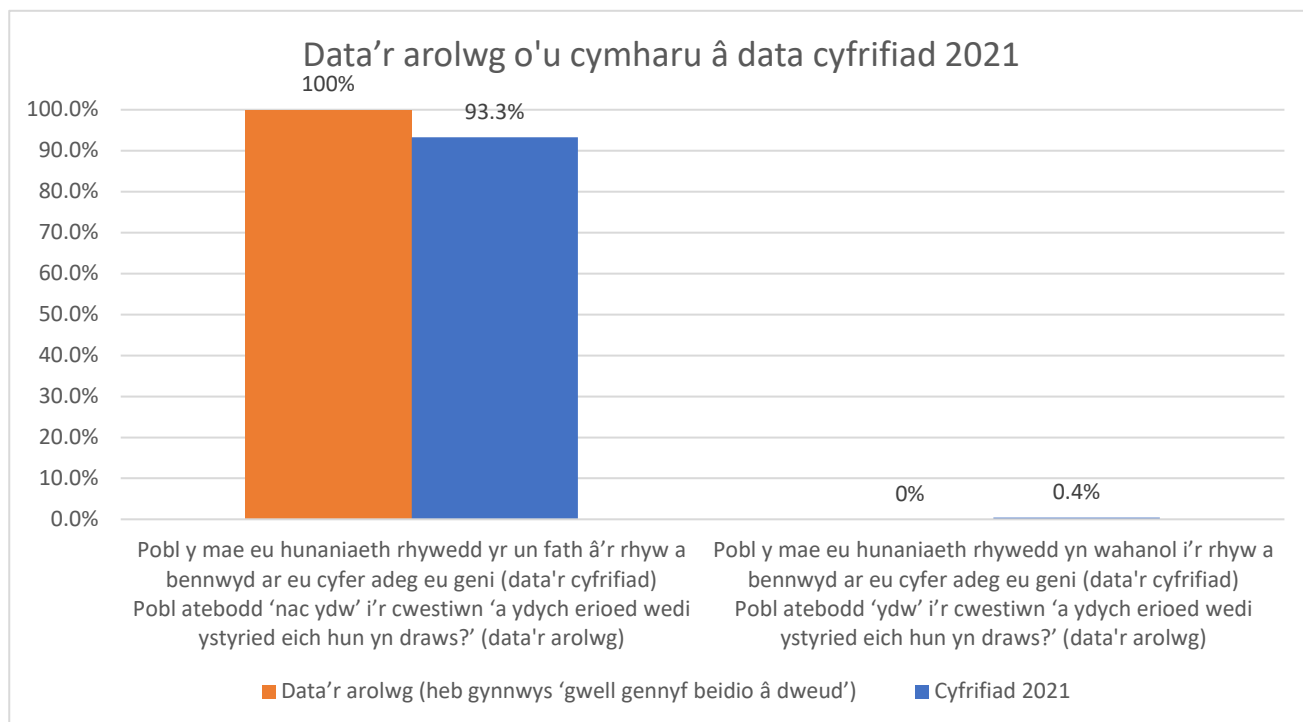
- Ydw
- Nac ydw
- Gwell gennyf beidio â dweud

**88.** Dewisodd llai na 10 o'r ymatebwyr (0-5 y cant) beidio ag ateb. Dewisodd llai na 10 o'r ymatebwyr (0-5 y cant) 'Gwell gennyf beidio â dweud'. Ni ddewisodd unrhyw ymatebwyr 'Ydw'.

### Canlyniadau Cyffredinol

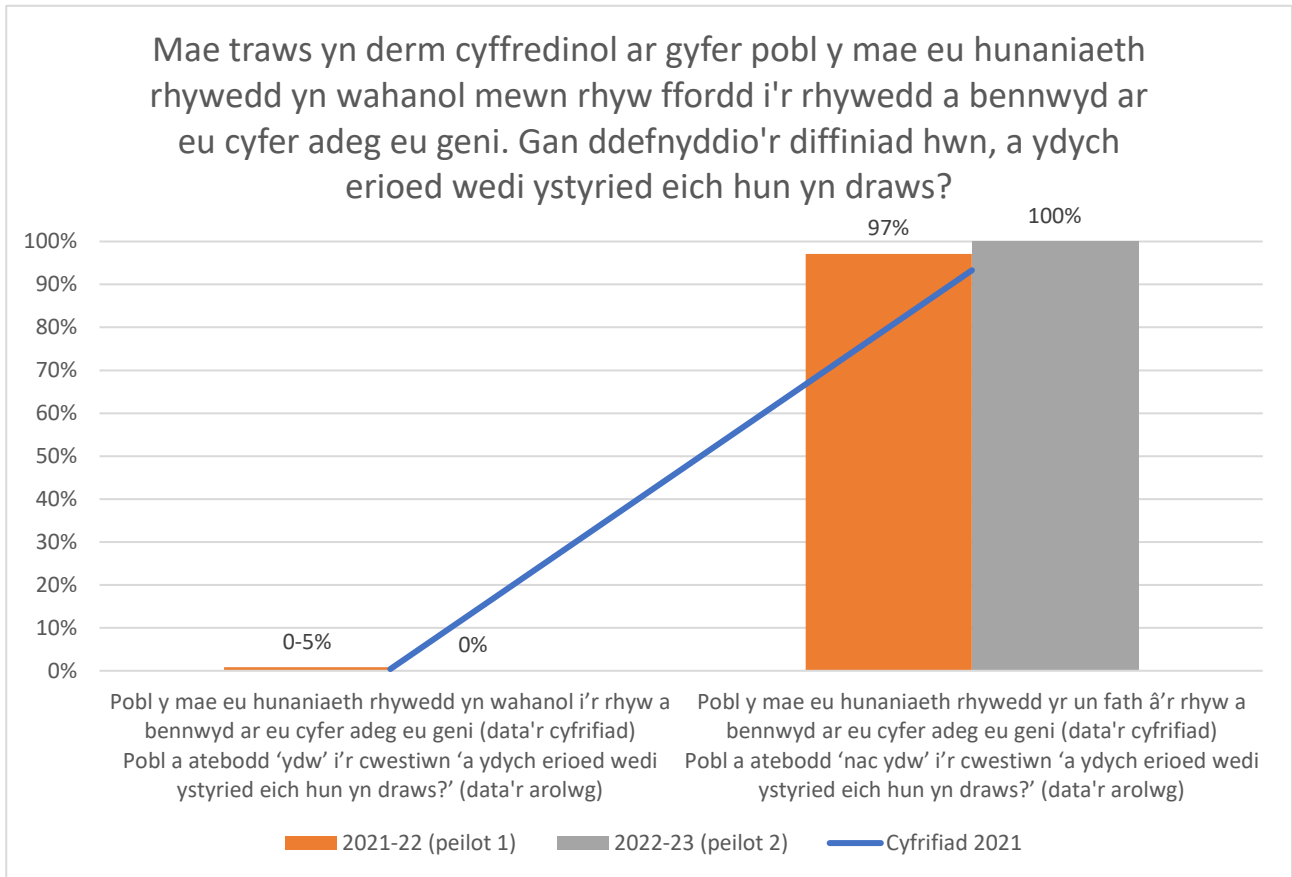


## Meincnod Cyfrifiad 2021<sup>16</sup>



<sup>16</sup> Cyfeiriadedd rhywiol a hunaniaeth o ran rhywedd yng Nghymru (Cyfrifiad 2021). | LLYW.CYMRU

## Cymhariaeth â'r peilot cyntaf



## Cyfeiriadedd rhywiol

Cwestiwn: Beth yw eich cyfeiriadedd rhywiol?

**89.** Roedd hwn yn gwestiwn dewisol. Dim ond i'r 330 o ymatebwyr a oedd wedi cytuno i ateb cwestiynau amdanynt eu hunain y gofynnwyd y cwestiwn hwn.

**90.** Gallai ymatebwyr ddewis un opsiwn o'r rhestr:

- Deurywiol
- Dyn hoyw
- Menyw hoyw/lesbiaidd
- Heterorywiol
- Gwell gennyf beidio â dweud



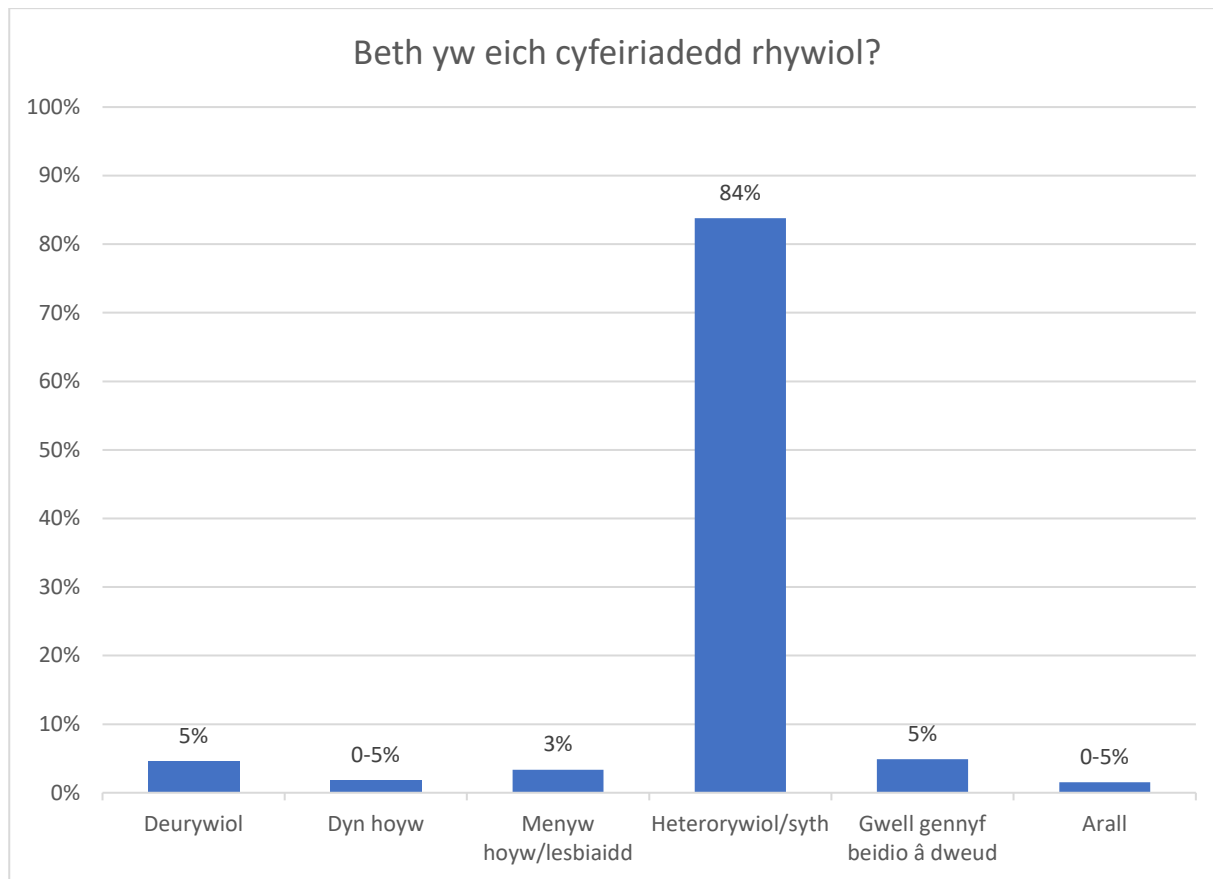
- Arall (rhowch y manylion)

**91.** Dewisodd llai na 10 o'r ymatebwyr (0-5 y cant) beidio ag ateb. Dewisodd llai na 10 o'r ymatebwyr (0-5 y cant) 'Gwell gennyf beidio â dweud'. Dewisodd llai na 10 o'r ymatebwyr (0-5 y cant) 'Arall'. Yr atebion a roddwyd gan un neu fwy o'r ymatebwyr a ddewisodd 'Arall' oedd:

- Sbectwm demirywiol / anrhywiol
- Demirywiol/anrhywiol llwyd
- Mae'n well gen i hunan-ddisgrifio
- Cwiar

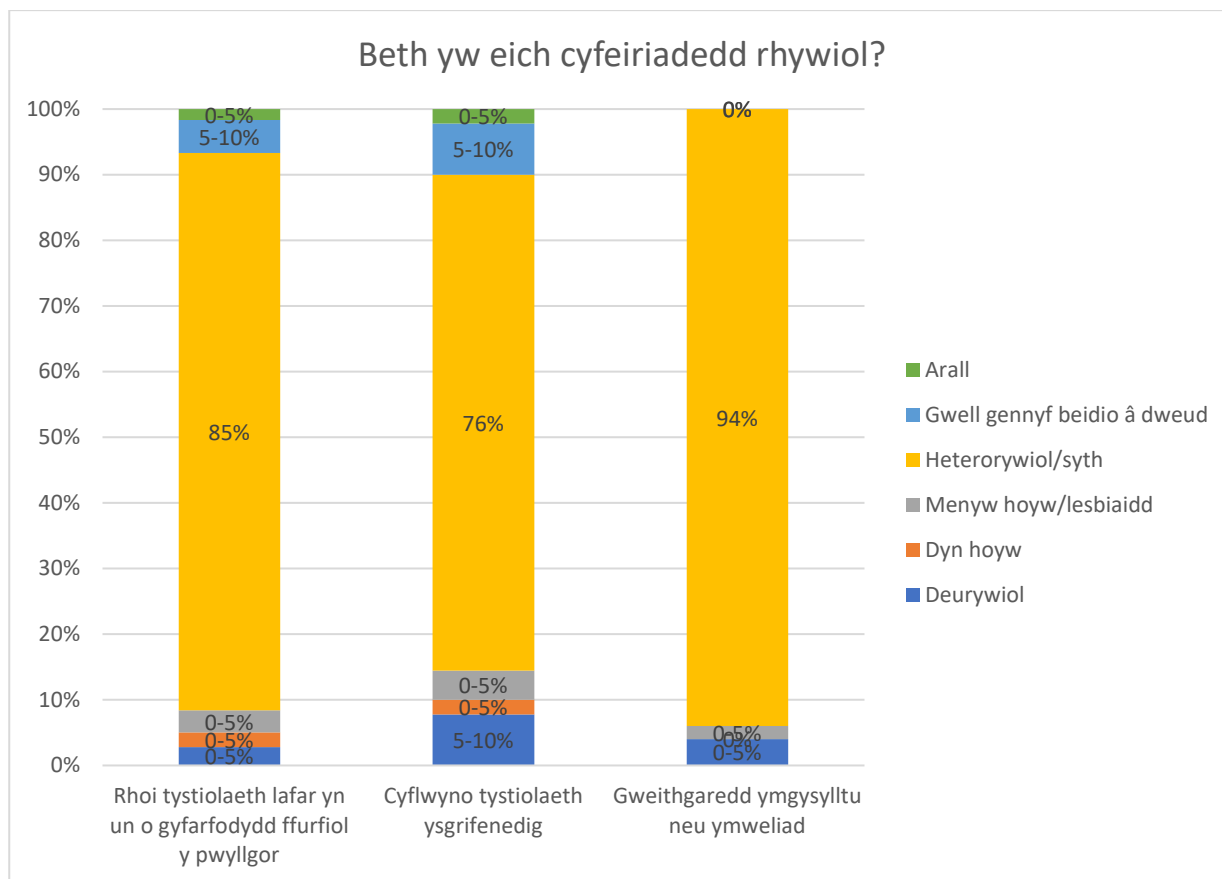
### Canlyniadau Cyffredinol

	Deurywiol	Dyn hoyw	Menyw hoyw/lesbiaidd	Heterorywiol/syth	Gwell gennyf beidio â dweud	Arall
<b>Cyfanswm</b>	5%	0-5%	3%	84%	5%	0-5%



**Yn ôl y math o weithgaredd**

	Deurywiol	Dyn hoyw	Menyw hoyw/lesbiaidd	Heterorywiol/syth	Gwell gennyf beidio â dweud	Arall
<b>Rhoddais dystiolaeth lafar mewn cyfarfod pwyllgor ffurfiol</b>	0-5%	0-5%	0-5%	85%	5-10%	0-5%
<b>Cyflwynais dystiolaeth ysgrifenedig ffurfiol</b>	5-10%	0-5%	0-5%	76%	5-10%	0-5%
<b>Gweithgaredd ymgysylltu neu ymweliad</b>	0-5%	0%	0-5%	94%	0%	0%

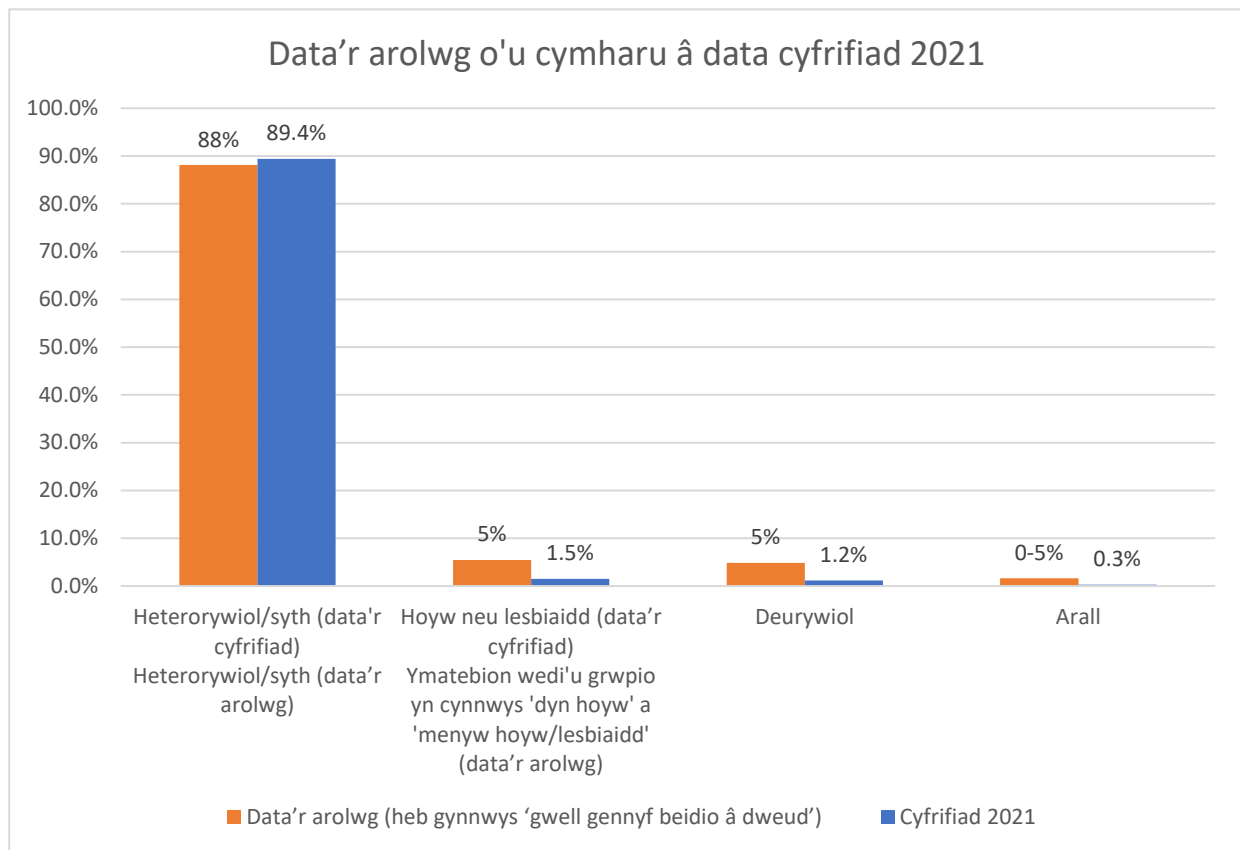


## Meincnod Cyfrifiad 2021

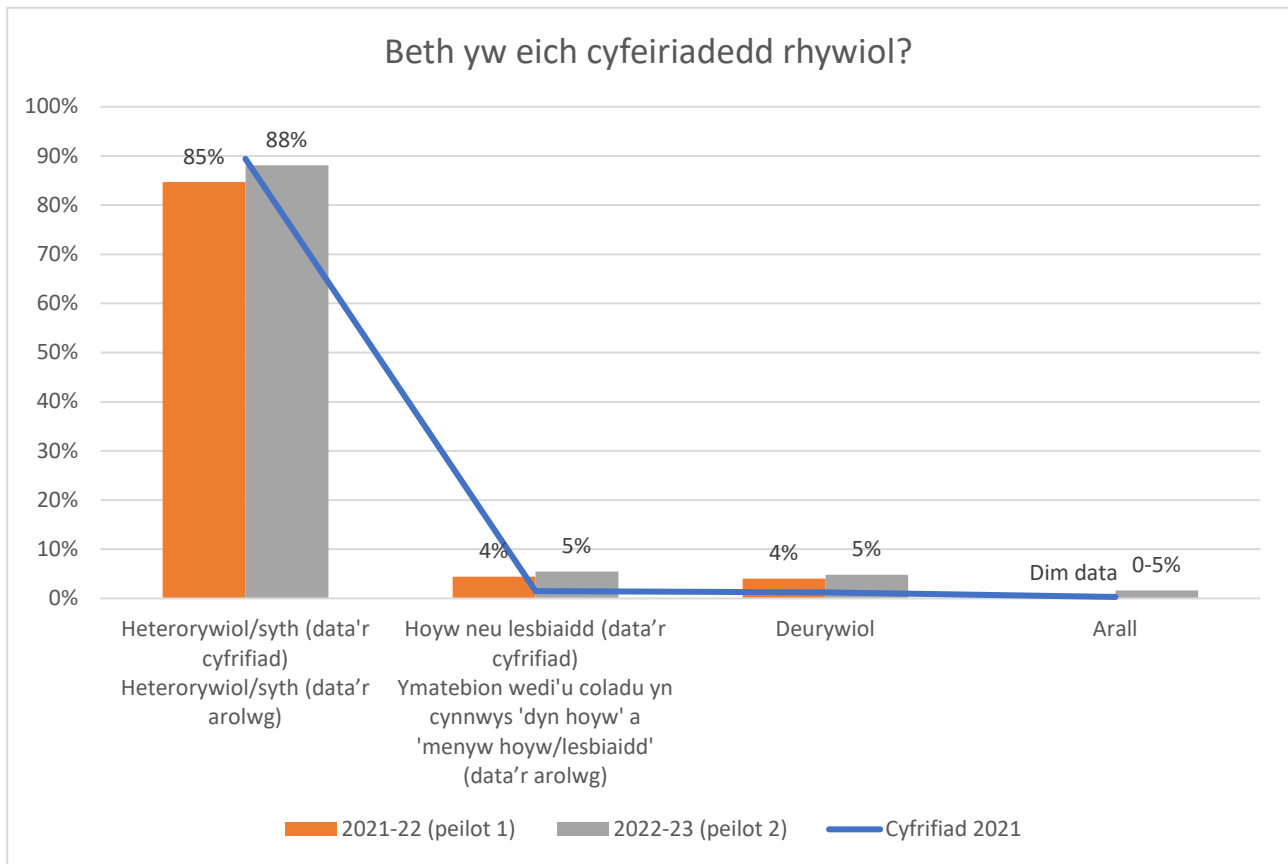
	Cyfrifiad 2021 <sup>17</sup>	Data'r arolwg (heb gynnwys y rhai a nododd 'Gwell gennyf beidio â dweud')
<b>Syth/heterorywiol (data cyfrifiad)</b>	89%	88%
<b>Heterorywiol/syth (data'r arolwg)</b>		
<b>Hoyw neu Lesbiaidd (data cyfrifiad)</b>	2%	5%
<b>Ymatebion wedi'u grwpio o 'Dyn hoyw' a 'Menyw hoyw/lesbiaidd' (data'r arolwg)</b>		
<b>Deurywiol</b>	1%	5%

<sup>17</sup> Cyfeiriadedd rhywiol a hunaniaeth o ran rhywedd yng Nghymru. (Cyfrifiad 2021). | LLYW.CYMRU

<b>Arall</b>	0%	0-5%
--------------	----	------



## Cymhariaeth â'r peilot cyntaf



## Hunaniaeth genedlaethol

Cwestiwn: Sut byddech chi'n disgrifio eich hunaniaeth genedlaethol?

Ticiwch bob un sy'n berthnasol.

**92.** Roedd hwn yn gwestiwn dewisol. Dim ond i'r 330 o ymatebwyr a oedd wedi cytuno i ateb cwestiynau amdanynt eu hunain y gofynnwyd y cwestiwn hwn.

**93.** Gallai ymatebwyr ddewis cymaint o opsiynau ag y dymument o restr:

- Cymro/Cymraes
- Sais/Saesnes
- Albanwr/Albanes
- Gwyddel/Gwyddeles o Ogledd Iwerddon
- Prydeinig

- Gwell gennyf beidio â dweud
- Arall (rhowch y manylion)

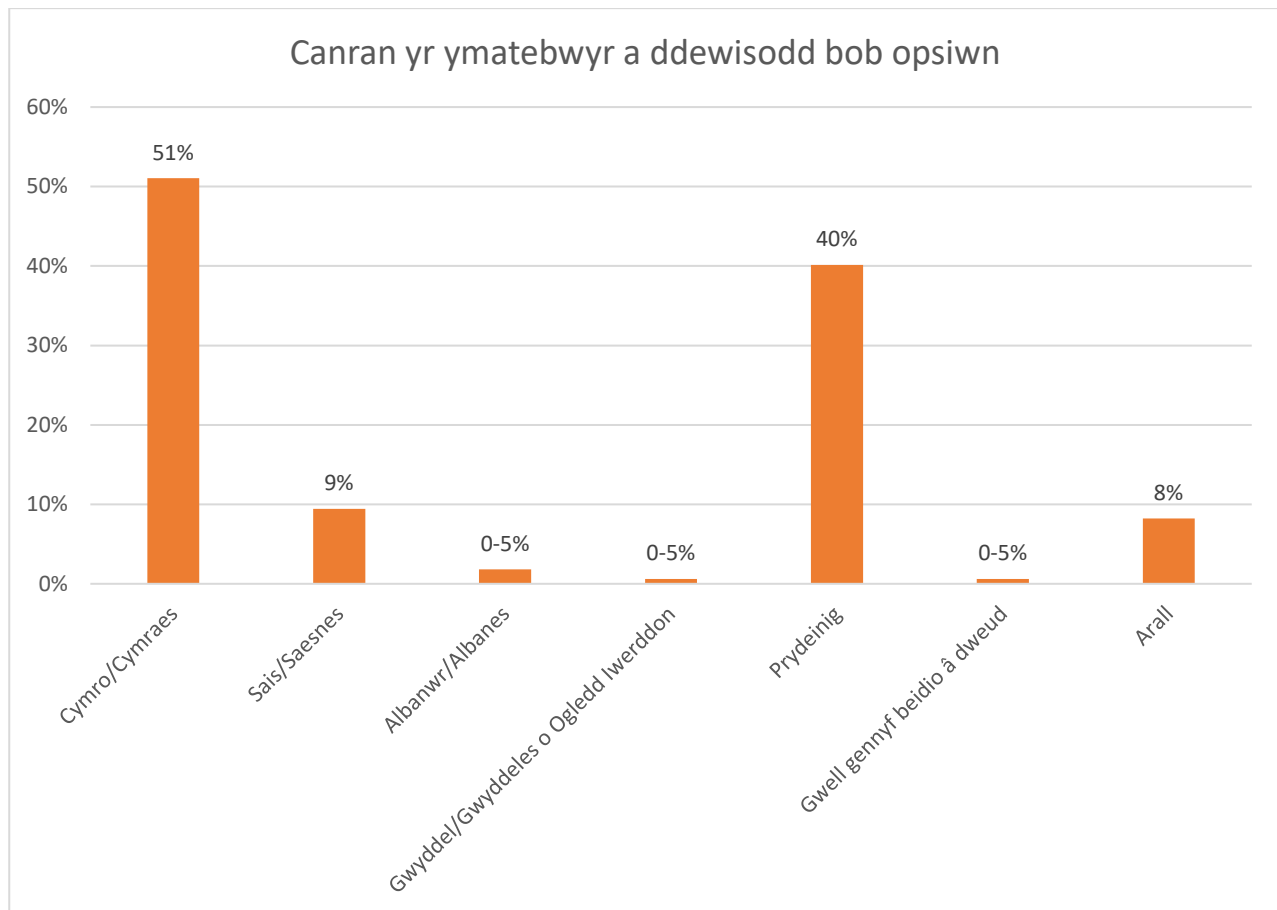
**94.** Dewisodd llai na 10 o'r ymatebwyr (0-5 y cant) beidio ag ateb. Dewisodd llai na 10 o'r ymatebwyr (0-5 y cant) 'Gwell gennyf beidio â gweud'. Dewisodd 27 o'r ymatebwyr (8 y cant) 'Arall' yn lle dewis un neu fwy o'r opsiynau a roddwyd, neu yn ogystal â hynny. Yr atebion a roddwyd gan un neu fwy o'r ymatebwyr a ddewisodd 'Arall' oedd:

- Americanwr/Americanes
- Awstraliad
- Awstraliad/Canadiad/Prydeinig
- Belgiad
- Ganwyd yn Lloegr, yn byw yng Nghymru felly ychydig o'r ddau
- Prydeinig-Tansaniaidd
- Prydeiniwr-Cymro Caribiaidd
- Cernywiad/Cymro
- Iseldirwr
- Ewropead
- Ewropead - Cenedligrwydd Gwlad Belg
- Ewropead / Cenedligrwydd Gwlad Belg
- Ffrancwr/Ffrances
- Groegiad
- Gwyddel/Gwyddeles
- Eidalwr/Nigeria

- Mwy nag un... Sais, Prydeiniwr, unwaith roeddwn i'n ddinesydd yr UE ayyb.
- Pwyliaid
- Sierra Leonaidd
- Sbaenwr/Sbaenes
- Unol Daleithiau

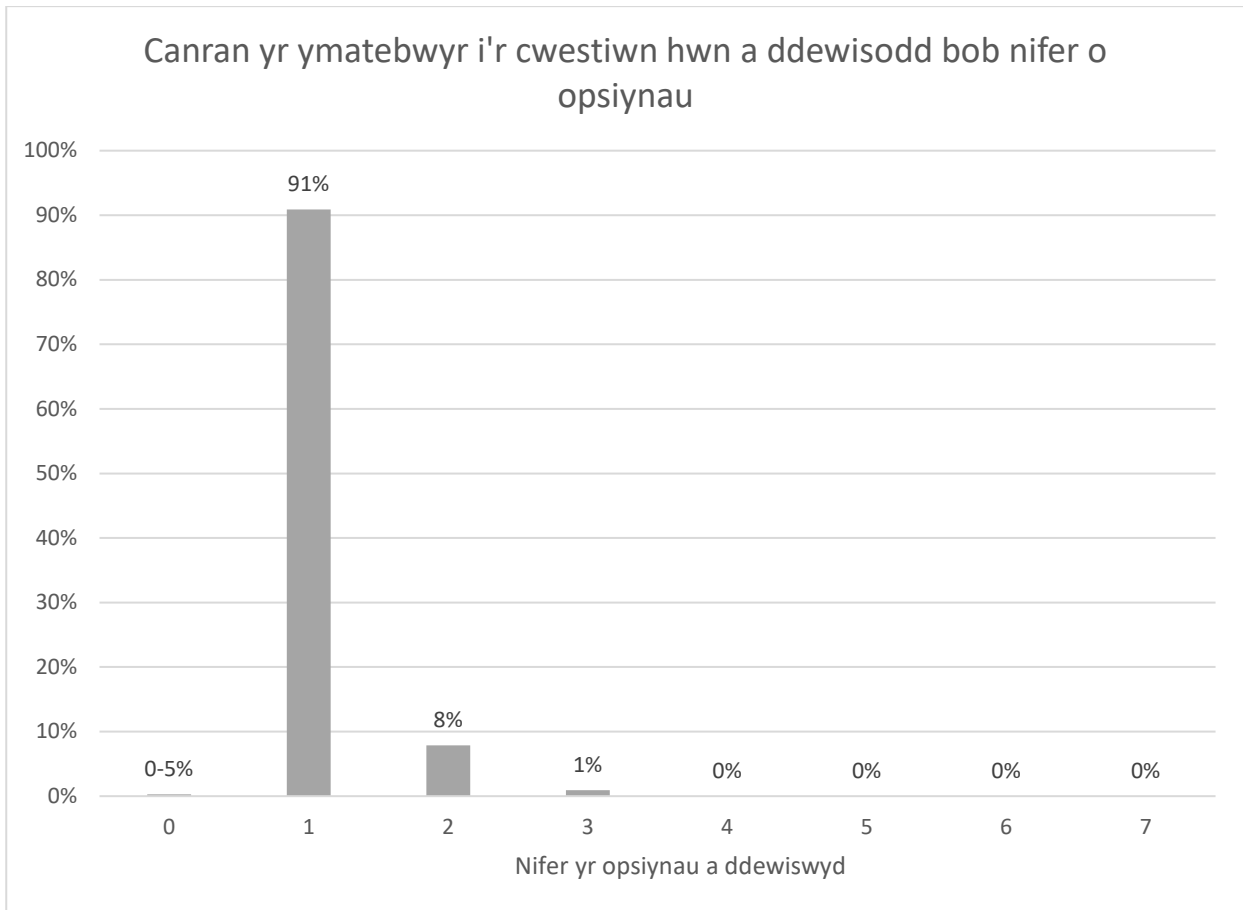
### Canlyniadau Cyffredinol

	Canran yr ymatebwyr a atebodd y cwestiwn a ddewisodd bob opsiwn
<b>Cymro/Cymraes</b>	51%
<b>Sais/Saesnes</b>	9%
<b>Albanwr/Albanes</b>	0-5%
<b>Gwyddel/Gwyddeles o Ogledd Iwerddon</b>	0-5%
<b>Prydeinig</b>	40%
<b>Gwell gennyf beidio â dweud</b>	0-5%
<b>Arall</b>	8%



Nifer yr opsiynau a ddewiswyd	Canran yr ymatebwyr i'r cwestiwn hwn a ddewisodd bob un o ran nifer yr opsiynau
<b>0</b>	0-5%
<b>1</b>	91%
<b>2</b>	8%
<b>3</b>	1%
<b>4</b>	0%
<b>5</b>	0%
<b>6</b>	0%
<b>7</b>	0%



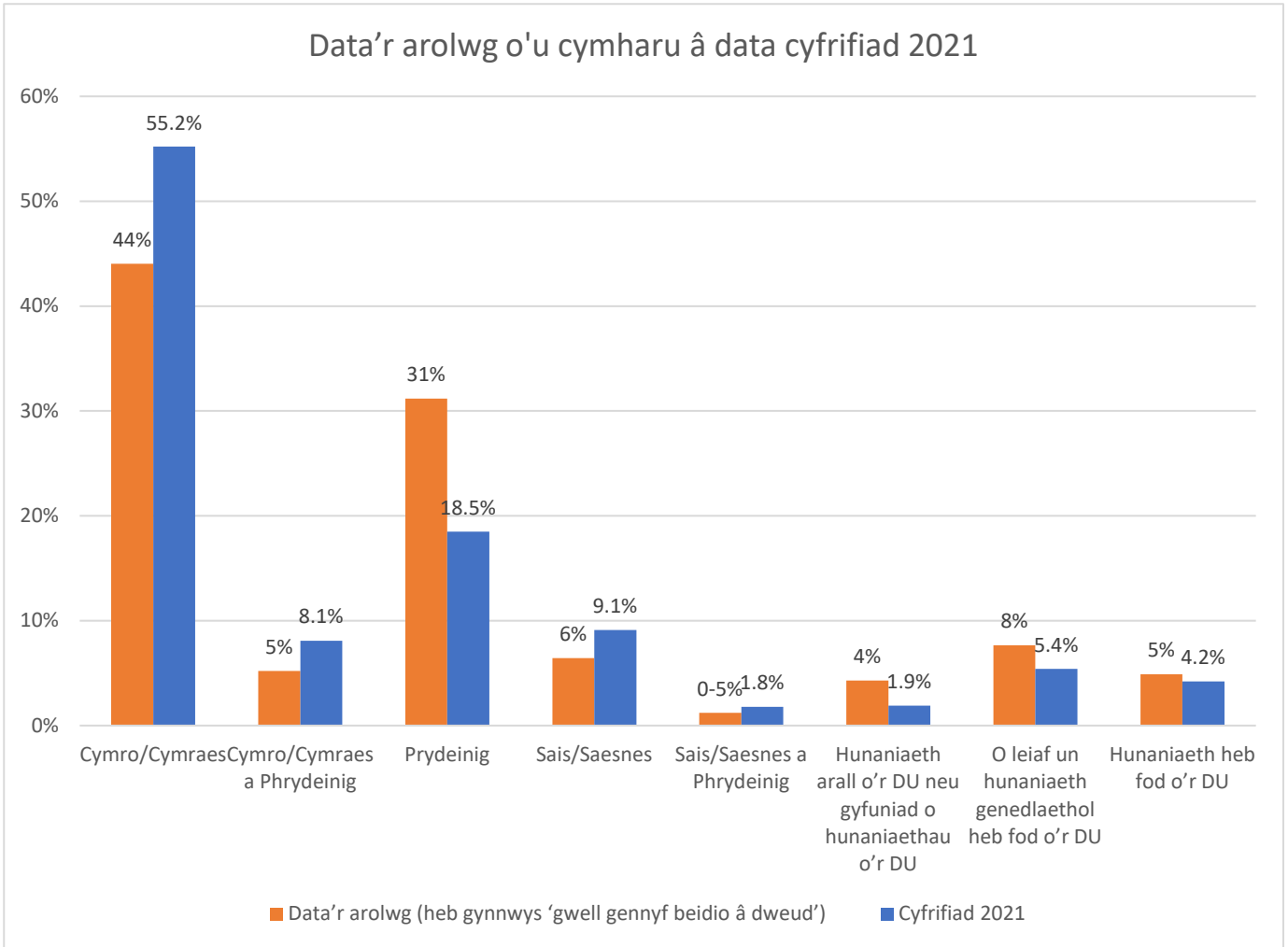


## Meincnod Cyfrifiad 2021

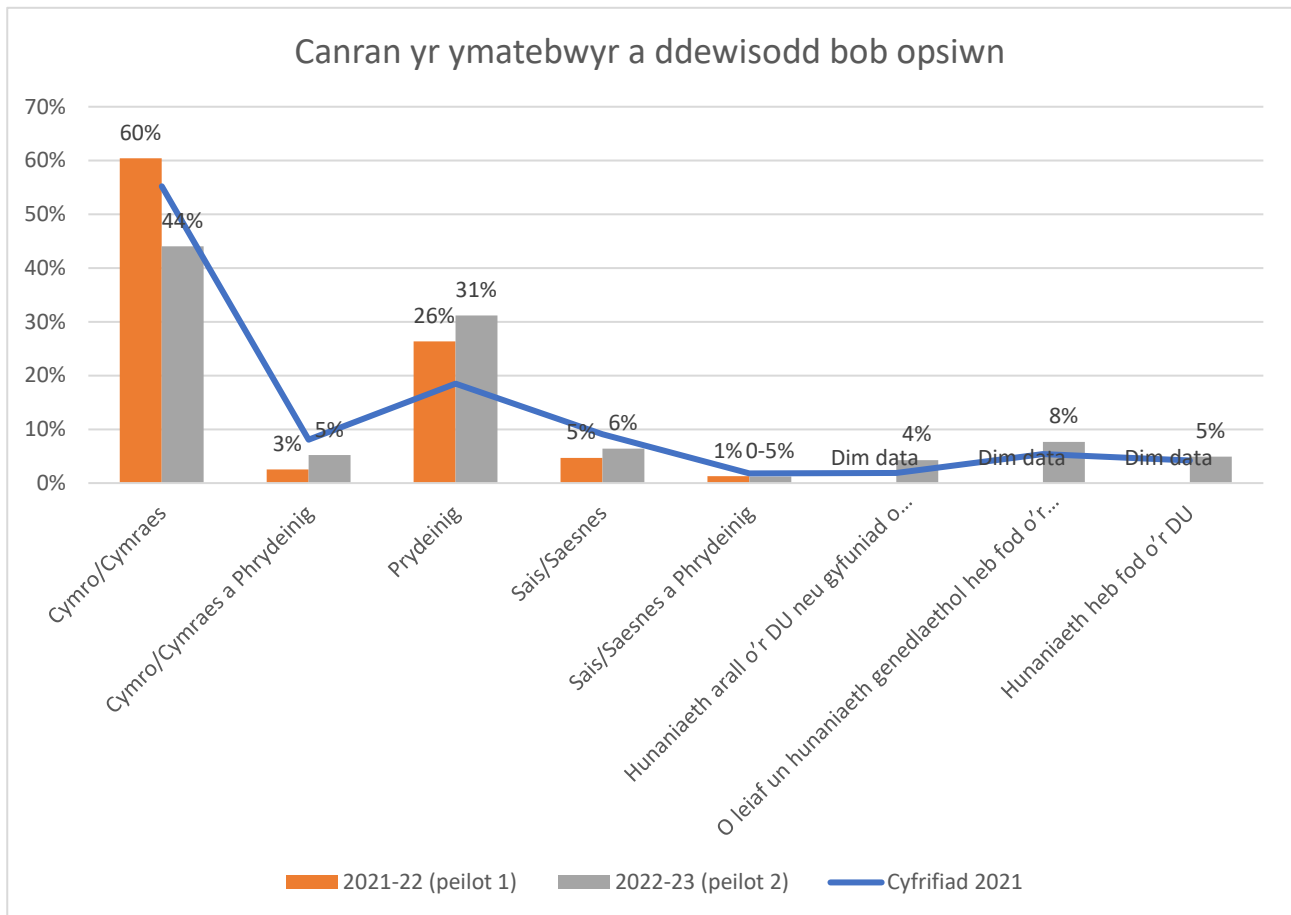
	Cyfrifiad 2021 <sup>18</sup>	Data'r arolwg (heb gynnwys y rhai a nododd 'Gwell gennyf beidio â dweud')
<b>Cymreig</b>	55.2%	44%
<b>Cymreig a Phrydeinig</b>	8.1%	5%
<b>Prydeinig</b>	18.5%	31%
<b>Seisnig</b>	9.1%	6%
<b>Seisnig a Phrydeinig</b>	1.8%	0-5%

<sup>18</sup> Grŵp ethnig, hunaniaeth genedlaethol, iaith a chrefydd yng Nghymru (Cyfrifiad 2021). | LLYW.CYMRU

<b>Hunaniaeth arall o'r DU neu gyfuniad o hunaniaethau o'r DU</b>	1.9%	4%
<b>O leiaf un hunaniaeth genedlaethol heb fod o'r DU</b>	5.4%	8%
<b>Hunaniaeth heb fod o'r DU</b>	4.2%	5%



## Cymhariaeth â'r peilot cyntaf



## Grŵp ethnig

Cwestiwn: Sut byddech chi'n disgrifio eich grŵp ethnig?

**95.** Roedd hwn yn gwestiwn dewisol. Dim ond i'r 330 o ymatebwyr a oedd wedi cytuno i ateb cwestiynau amdanynt eu hunain y gofynnwyd y cwestiwn hwn.

**96.** Gallai ymatebwyr ddewis un opsiwn o'r rhestr:

- Gwyn: Cymro/Cymraes Sais/Saesnes Albanwr/Albanes  
Gwyddel/Gwyddeles o Ogledd Iwerddon Prydeiniwr/Prydeinwraig
- Gwyn: Gwyddelig; Gwyn: Sipsi neu Deithiwr Gwyddelig
- Gwyn: Roma
- Gwyn: Unrhyw gefndir Gwyn arall

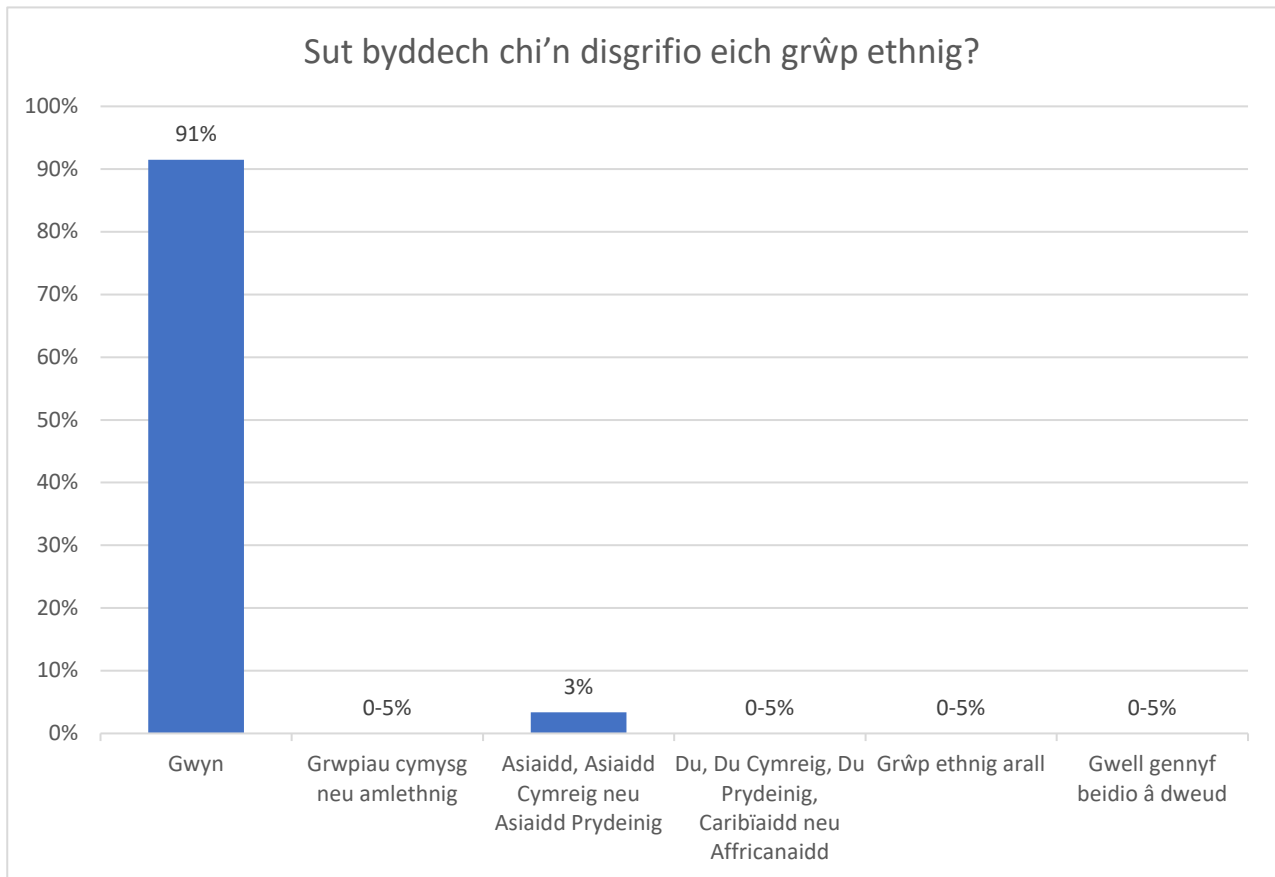
- Grwpiau ethnig cymysg neu aml-ethnigrwydd: Gwyn a Du Caribiaidd
- Grwpiau ethnig cymysg neu aml-ethnigrwydd: Gwyn a Du Affricanaidd
- Grwpiau ethnig cymysg neu aml-ethnigrwydd: Gwyn ac Asiaidd
- Grwpiau ethnig cymysg neu aml-ethnigrwydd: Unrhyw gefndir ethnig cymysg neu aml-ethnig arall
- Asiaidd, Asiaidd Cymreig neu Asiaidd Prydeinig: Indiaidd
- Asiaidd, Asiaidd Cymreig neu Asiaidd Prydeinig: Pacistanaidd
- Asiaidd, Asiaidd Cymreig neu Asiaidd Prydeinig: Bangladeshaidd
- Asiaidd, Asiaidd Cymreig neu Asiaidd Prydeinig: Tsieineaidd
- Asiaidd, Asiaidd Cymreig neu Asiaidd Prydeinig: Unrhyw gefndir Asiaidd arall
- Du, Du Cymreig, Du Prydeinig, Caribiaidd neu Affricanaidd: Caribiaidd
- Du, Du Cymreig, Du Prydeinig, Caribiaidd neu Affricanaidd: cefndir Affricanaidd
- Du, Du Cymreig, Du Prydeinig, Caribiaidd neu Affricanaidd: Unrhyw gefndir Du, Du Cymreig, Du Prydeinig, Caribiaidd neu Affricanaidd arall
- Grŵp ethnig arall: Arabaidd
- Grŵp ethnig arall: Unrhyw grŵp ethnig arall
- Gwell gennyf beidio â dweud

**97.** Dewisodd llai na 10 o'r ymatebwyr (0-5 y cant) beidio ag ateb. Dewisodd llai na 10 o'r ymatebwyr (0-5 y cant) 'Gwell gennyf beidio â dweud'.

**98.** At ddibenion dadansoddi, mae ymatebion wedi'u grwpio yn ôl y prif gategoriâu a ddefnyddir yn y cyfrifiad.

## Canlyniadau Cyffredinol

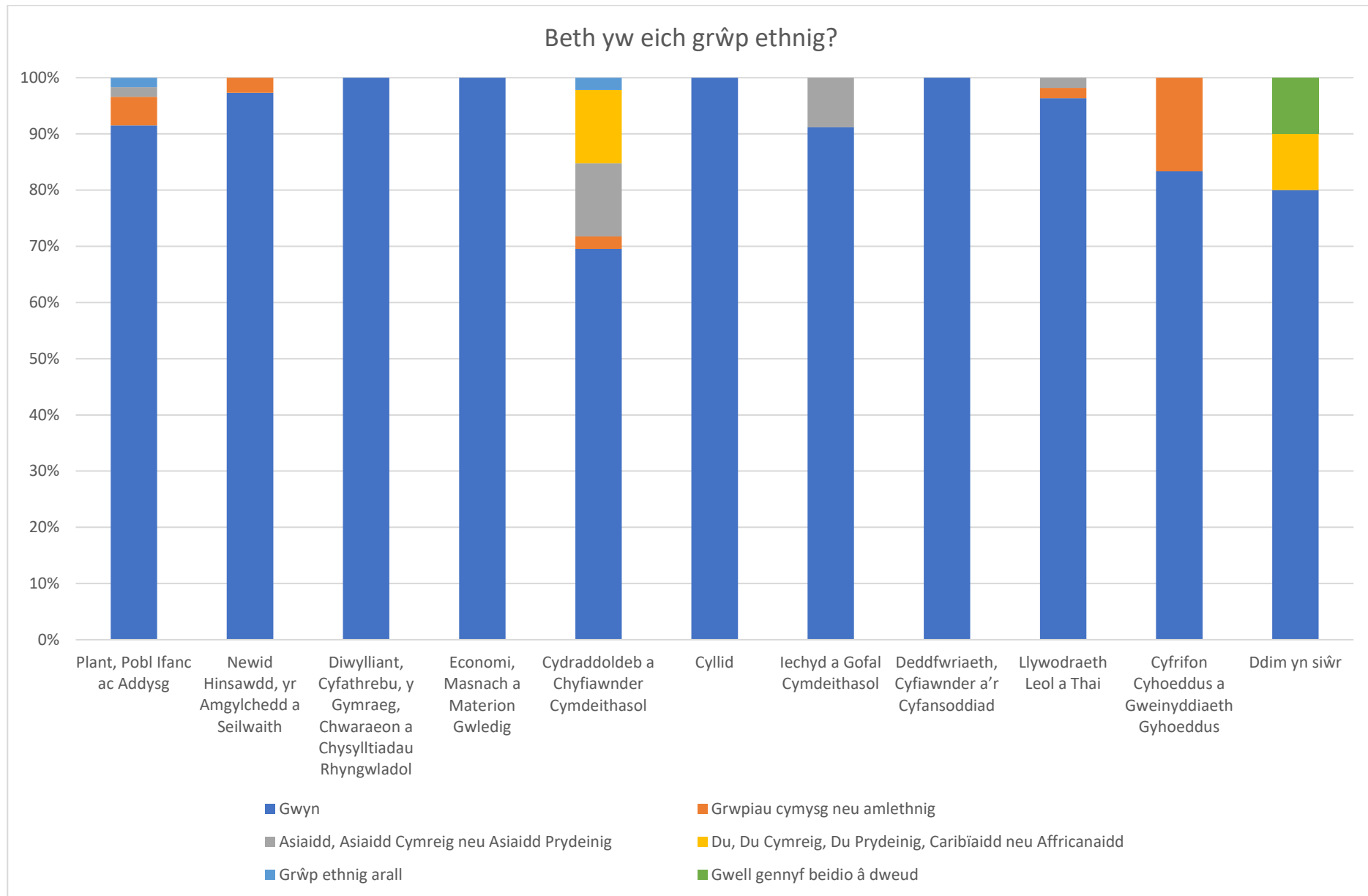
	<b>Gwyn</b>	<b>Grwpiau ethnig cymysg neu aml-ethnigrywdd</b>	<b>Asiaidd, Asiaidd Cymreig neu Asiaidd Prydeinig</b>	<b>Du, Du Cymreig, Du Prydeinig, Caribïaidd neu Affricanaidd</b>	<b>Grŵp ethnig arall</b>	<b>Gwell gennyf beidio â dweud</b>
<b>Cyfanswm</b>	91%	0-5%	3%	0-5%	0-5%	0-5%



## Canlyniadau yn ôl pwyllgor

<b>Gwyn</b>	<b>Grwpiau ethnig cymysg neu aml-ethnigrywdd</b>	<b>Asiaidd, Asiaidd Cymreig neu Asiaidd Prydeinig</b>	<b>Du, Du Cymreig, Du Prydeinig, Caribïaidd neu Affricanaidd</b>	<b>Grŵp ethnig arall</b>	<b>Gwell gennyf beidio â dweud</b>

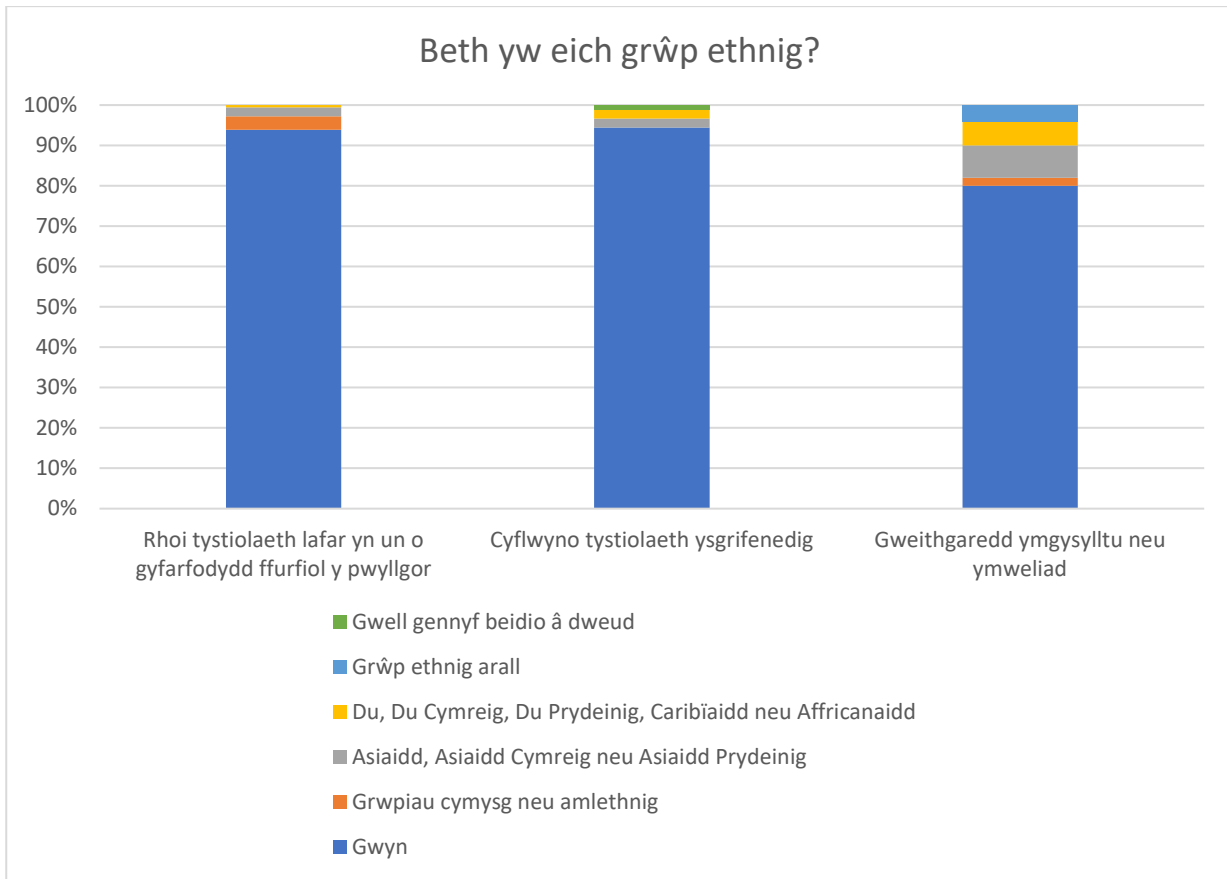
<b>Plant, Pobl Ifanc ac Addysg</b>	92%	0-5%	0-5%	0%	0-5	0%
<b>Newid Hinsawdd, yr Amgylchedd a Seilwaith</b>	97%	0-5%	0%	0%	0%	0%
<b>Diwylliant, Cyfathrebu, y Gymraeg, Chwaraeon a Chysylltiadau Rhyngwladol</b>	100%	0%	0%	0%	0%	0%
<b>Yr Economi, Masnach a Materion Gwledig</b>	100%	0%	0%	0%	0%	0%
<b>Cydraddoldeb a Chyfiawnder Cymdeithasol</b>	70%	0-5%	10-15%	10-15%	0-5%	0%
<b>Cyllid</b>	100%	0%	0%	0%	0%	0%
<b>Iechyd a Gofal Cymdeithasol</b>	91%	0%	5-10%	0%	0%	0%
<b>Deddfwriaeth, Cyfiawnder a'r Cyfansoddiad</b>	100%	0%	0%	0%	0%	0%
<b>Llywodraeth Leol a Thai</b>	96%	0-5%	0-5%	0%	0%	0%
<b>Cyfrifon Cyhoeddus a Gweinyddiaeth Gyhoeddus</b>	80-85%	10-15%	0%	0%	0%	0%
<b>Ddim yn siŵr</b>	80-85%	0%	0%	10-15%	0%	10-15%



**Yn ôl y math o weithgaredd**

	<b>Gwyn</b>	<b>Grwpiau ethnig cymysg neu aml-ethnigrywdd</b>	<b>Asiaidd, Asiaidd Cymreig neu Asiaidd Prydeinig</b>	<b>Du, Du Cymreig, Du Prydeinig, Caribiaidd neu Affricanai dd</b>	<b>Grŵp ethnig arall</b>	<b>Gwell gennyf beidio â dweud</b>
<b>Rhoddais dystiolaeth lafar mewn cyfarfod pwyllgor ffurfiol</b>	94%	0-5%	0-5%	0-5%	0%	0%
<b>Cyflwynais dystiolaeth ysgrifenedig ffurfiol</b>	94%	0%	0-5%	0-5%	0%	0-5%
<b>Gweithgaredd ymgysylltu neu ymweliad</b>	80%	0-5%	5-10%	5-10%	0-5%	0%

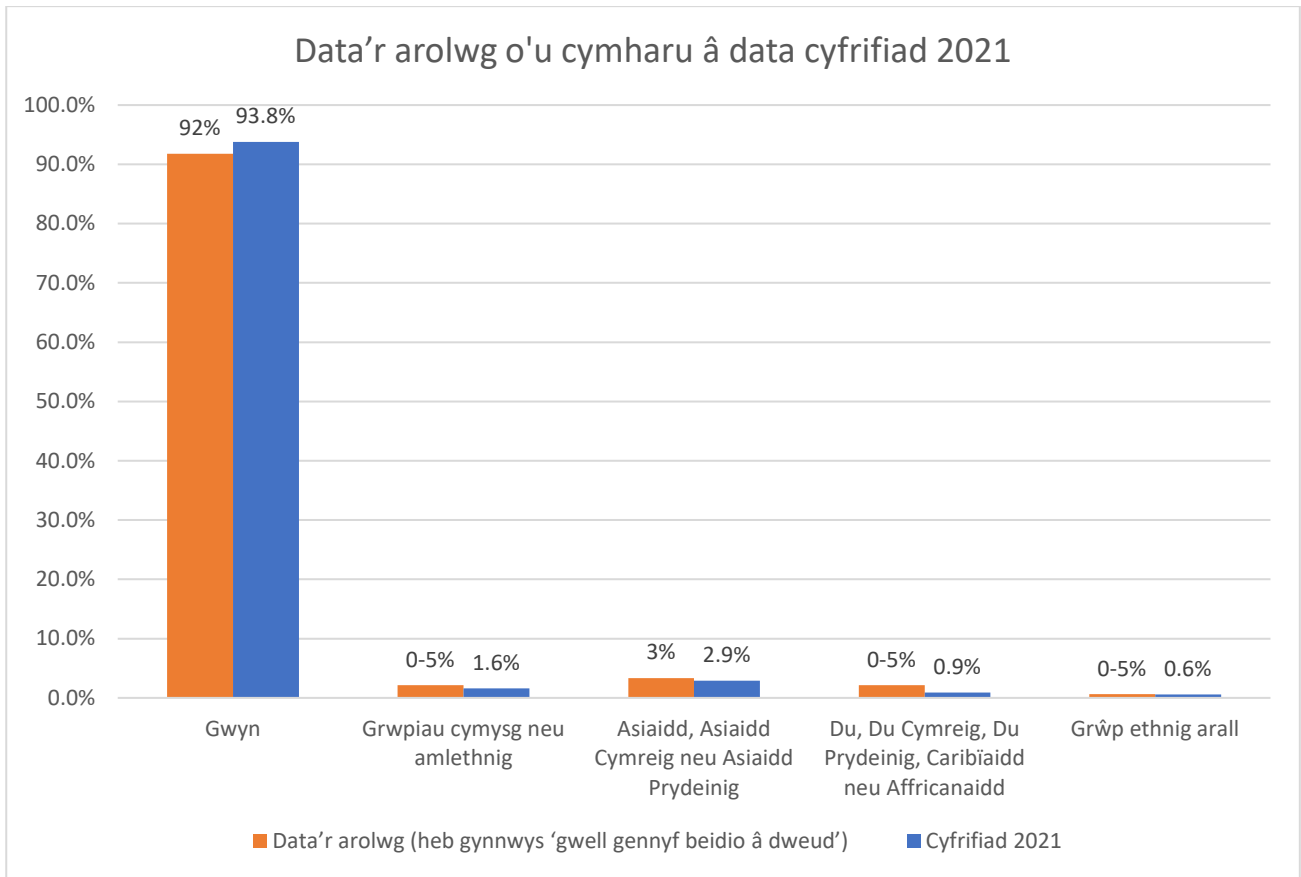




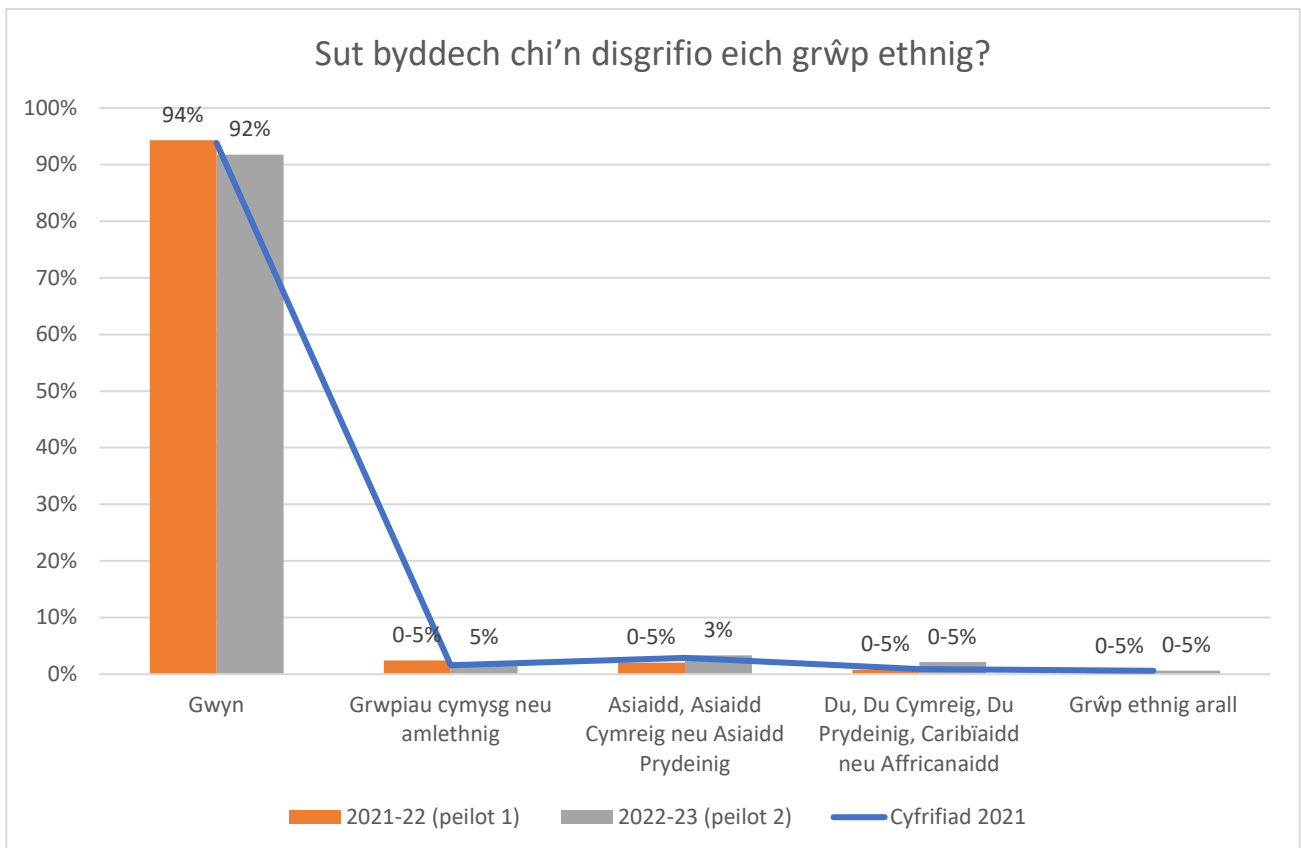
### Meincnod Cyfrifiad 2021

	Cyfrifiad 2021 <sup>19</sup>	Data'r arolwg (heb gynnwys y rhai a nododd 'Gwell gennyf beidio â dweud')
<b>Gwyn</b>	93.8%	92%
<b>Grwpiau ethnig cymysg neu aml-ethnigrywdd</b>	1.6%	0-5%
<b>Asiaidd, Asiaidd Cymreig neu Asiaidd Prydeinig</b>	2.9%	3%
<b>Du, Du Cymreig, Du Prydeinig, Caribiaidd neu Affricanaidd</b>	0.9%	0-5%
<b>Grŵp ethnig arall</b>	0.6%	0-5%

<sup>19</sup> Grŵp ethnig hunaniaeth genedlaethol, iaith a chrefydd yng Nghymru (Cyfrifiad 2021). | LLYW.CYMRU



### Cymhariaeth â'r peilot cyntaf



## Crefydd

Cwestiwn: Beth yw eich crefydd?

**99.** Roedd hwn yn gwestiwn dewisol. Dim ond i'r 330 o ymatebwyr a oedd wedi cytuno i ateb cwestiynau amdanynt eu hunain y gofynnwyd y cwestiwn hwn.

**100.** Gallai ymatebwyr ddewis un opsiwn o'r rhestr:

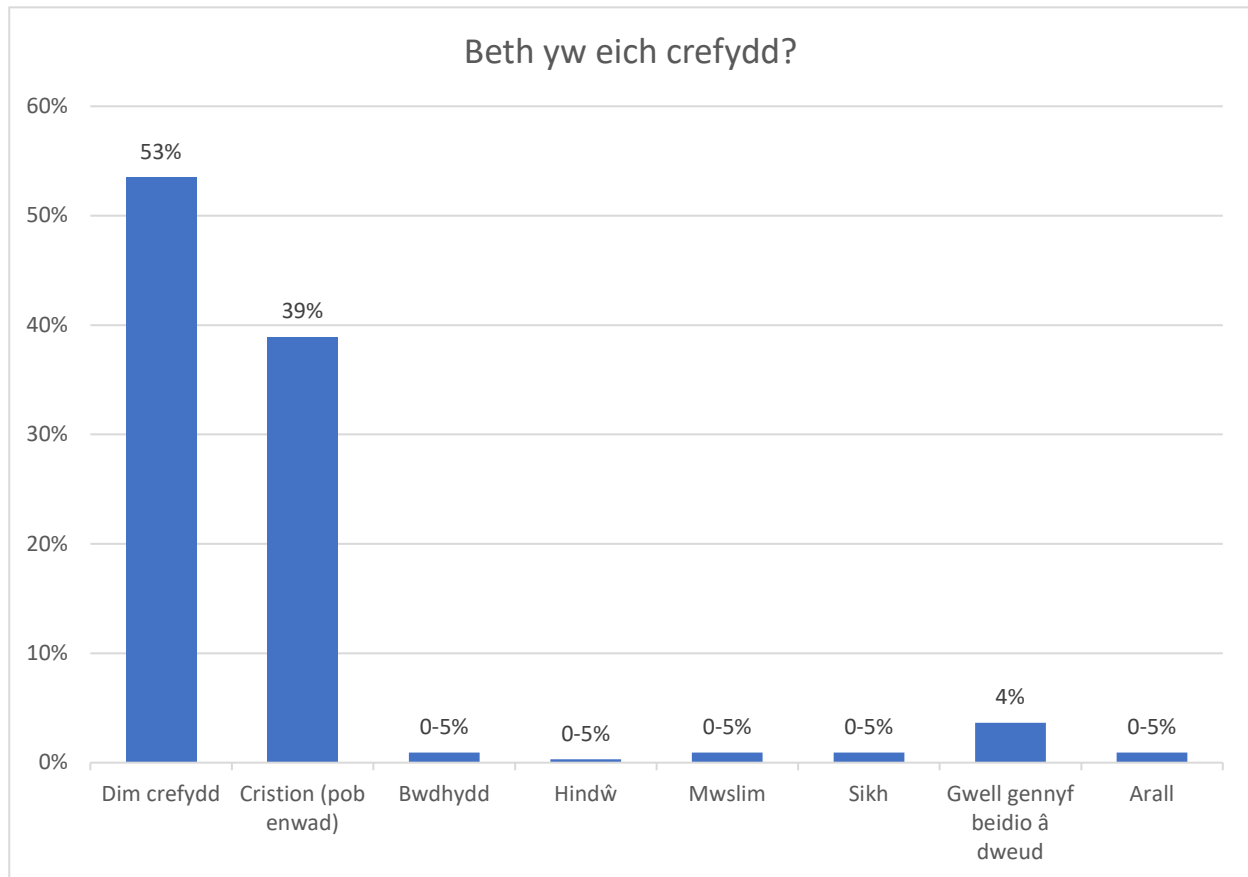
- Dim crefydd
- Cristion (pob enwad)
- Bwdhydd
- Hindŵ
- Iddew
- Mwslim
- Sikh
- Gwell gennyf beidio â dweud
- Arall (rhowch y manylion)

**101.** Dewisodd llai na 10 o'r ymatebwyr (0-5 y cant) beidio ag ateb. Dewisodd 12 o'r ymatebwyr (4 y cant) 'Gwell gennyf beidio â dweud'. Dewisodd llai na 10 o'r ymatebwyr (0-5 y cant) 'Arall'. Yr atebion a roddwyd gan un neu fwy o'r ymatebwyr a ddewisodd 'Arall' oedd:

- Anffyddiwr
- Baha'i
- Credo Carennydd

## Canlyniadau Cyffredinol

	Dim crefydd	Cristion (pob enwad)	Bwdhydd	Hindŵ	Mwslim	Sikh	Gwell gennyf beidio â dweud	Arall
<b>Cyfanswm</b>	53%	39%	0-5%	0-5%	0-5%	0-5%	4%	0-5%

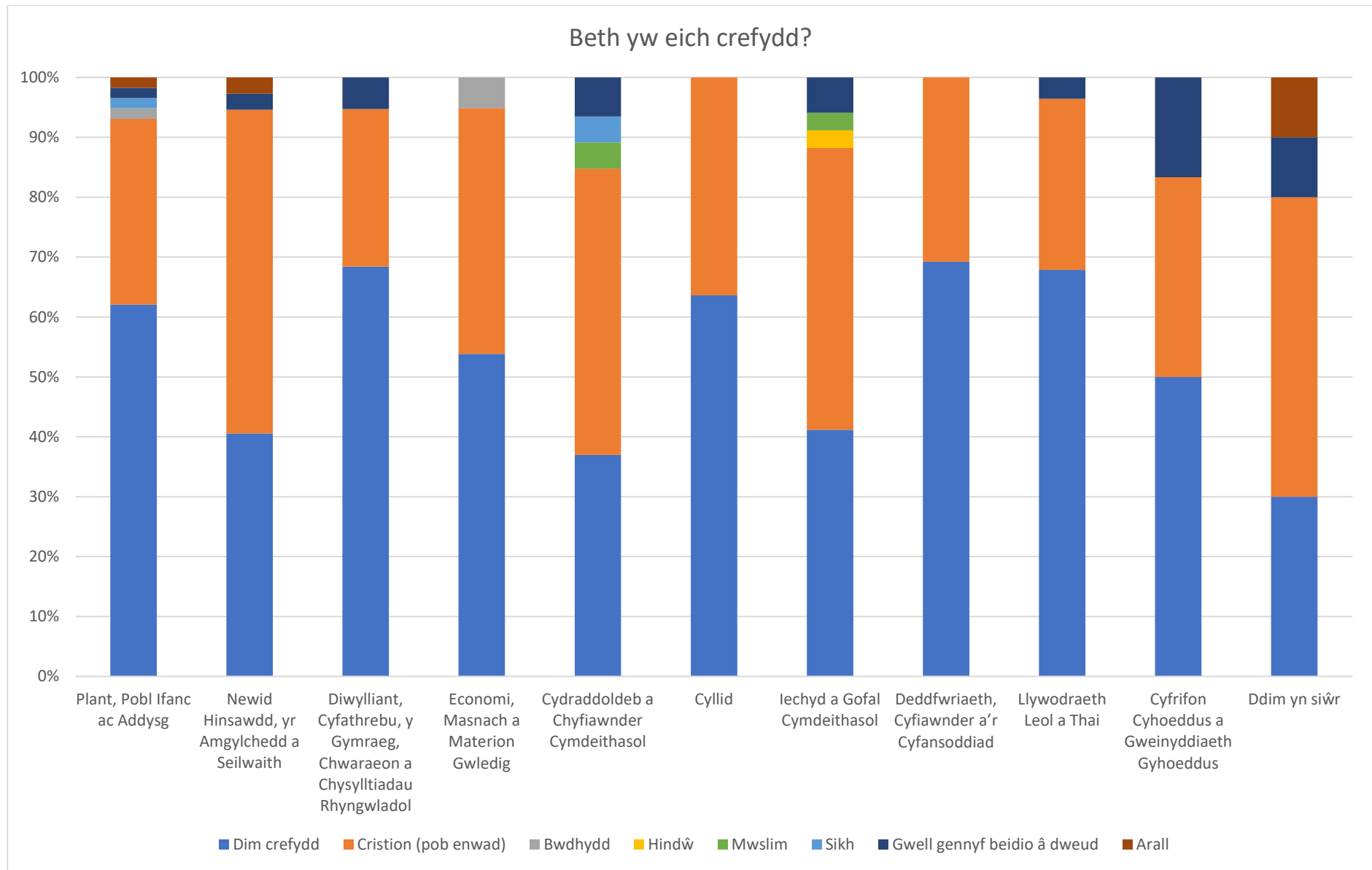


**Canlyniadau yn ôl pwyllgor**

	Dim crefydd	Cristion (pob enwad)	Bwdhydd	Hindŵ	Mwslim	Sikh	Gwell gennyf beidio â dweud	Arall
<b>Plant, Pobl Ifanc ac Addysg</b>	62%	31%	0-5%	0%	0%	0-5%	0-5%	0-5%
<b>Newid Hinsawdd, yr Amgylchedd a Seilwaith</b>	41%	54%	0%	0%	0%	0%	0-5%	0-5%
<b>Diwylliant, Cyfathrebu, y Gymraeg, Chwaraeon a Chysylltiadau Rhyngwladol</b>	68%	25-30%	0%	0%	0%	0%	5-10%	0%
<b>Yr Economi, Masnach a Materion Gwledig</b>	54%	41%	5-10%	0%	0%	0%	0%	0%
<b>Cydraddoldeb a Chyfiawnder Cymdeithasol</b>	37%	48%	0%	0%	0-5%	0-5%	5-10%	0%
<b>Cyllid</b>	60-65%	35-40%	0%	0%	0%	0%	0%	0%
<b>Iechyd a Gofal Cymdeithasol</b>	41%	47%	0%	0-5%	0-5%	0%	5-10%	0%

Monitro amrywiaeth tystiolaeth: canfyddiadau manwl yr ail beilot

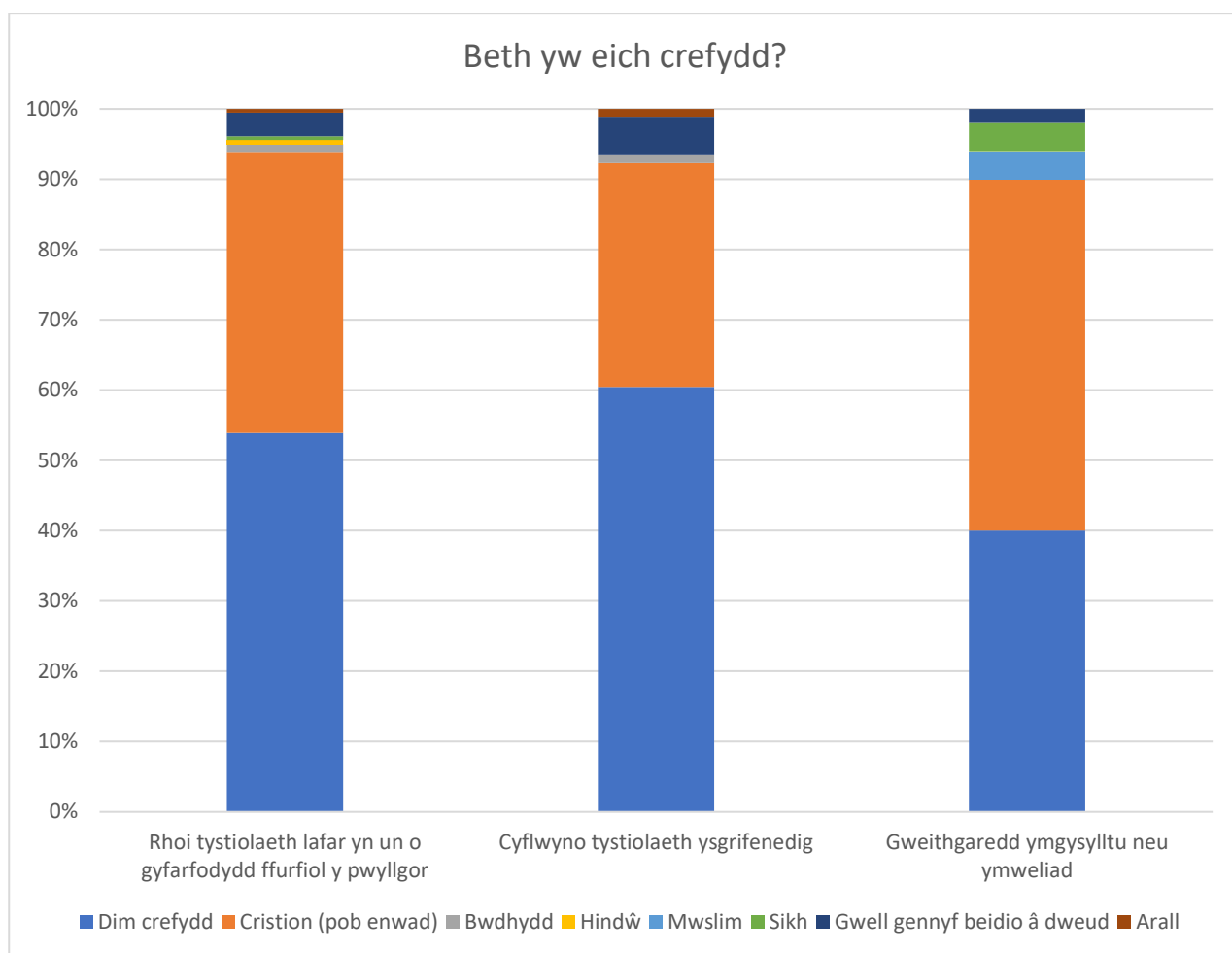
<b>Deddfwriaeth, Cyfiawnder a'r Cyfansoddiad</b>	65-70%	30-35%	0%	0%	0%	0%	0%	0%
<b>Llywodraeth Leol a Thai</b>	68%	29%	0%	0%	0%	0%	0-5%	0%
<b>Cyfrifon Cyhoeddus a Gweinyddiaeth Gyhoeddus</b>	50-55%	30-35%	0%	0%	0%	0%	17%	0%
<b>Ddim yn siŵr</b>	30-35%	50%	0%	0%	0%	0%	10-15%	10-15%



### Yn ôl y math o weithgaredd

	Dim crefydd	Cristion (pob enwad)	Bwdhydd	Hindw	Mwslim	Sikh	Gwell gennyf beidio â dweud	Arall
<b>Rhoddais dystiolaeth lafar mewn cyfarfod pwyllgor ffurfiol</b>	54%	40%	0-5%	0-5%	0%	0-5%	0-5%	0-5%
<b>Cyflwynais dystiolaeth ysgrifenedig ffurfiol</b>	60%	32%	0-5%	0%	0%	0%	5-10%	0-5%
<b>Gweithgaredd ymgysylltu neu ymweliad</b>	40%	50%	0%	0%	0-5%	0-5%	0-5%	0%

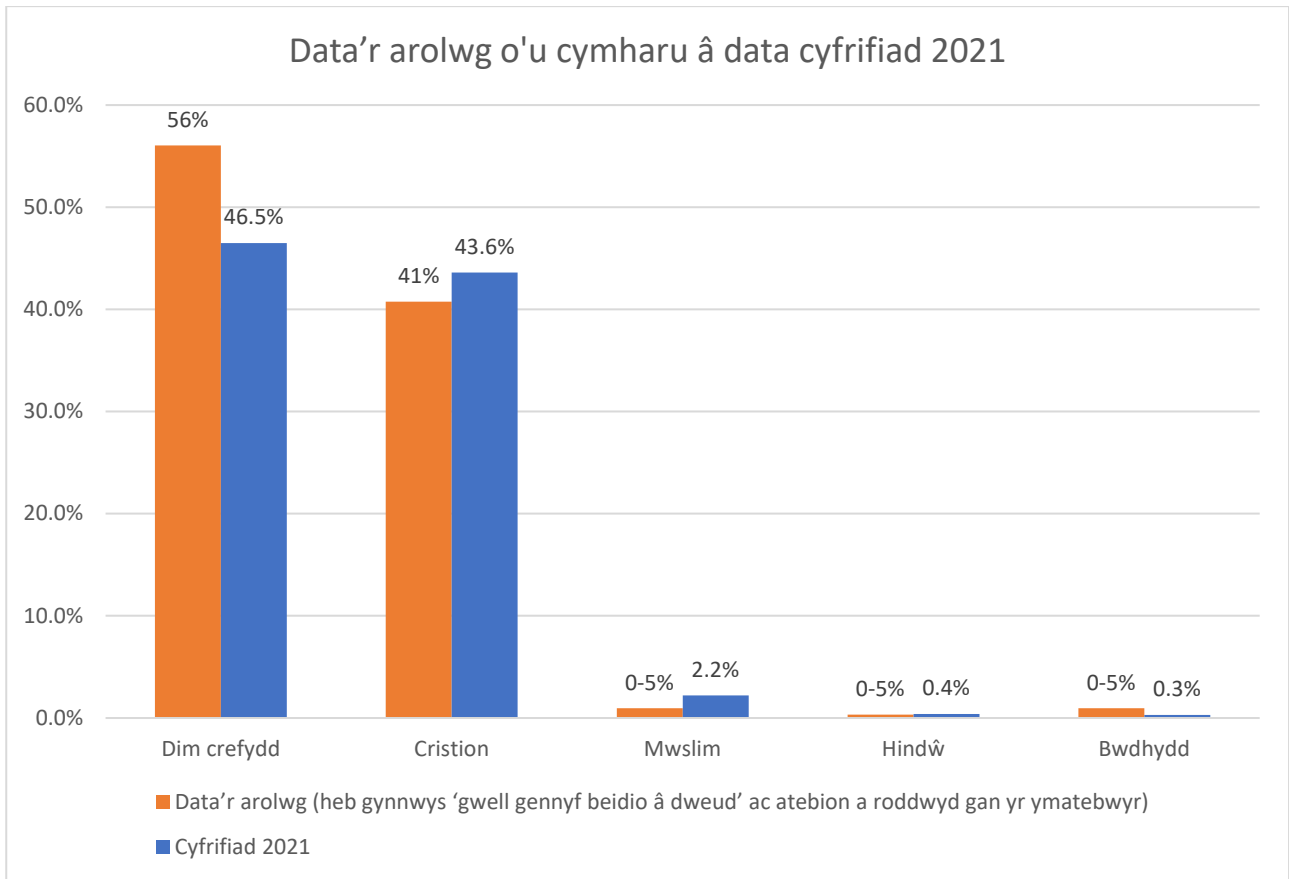




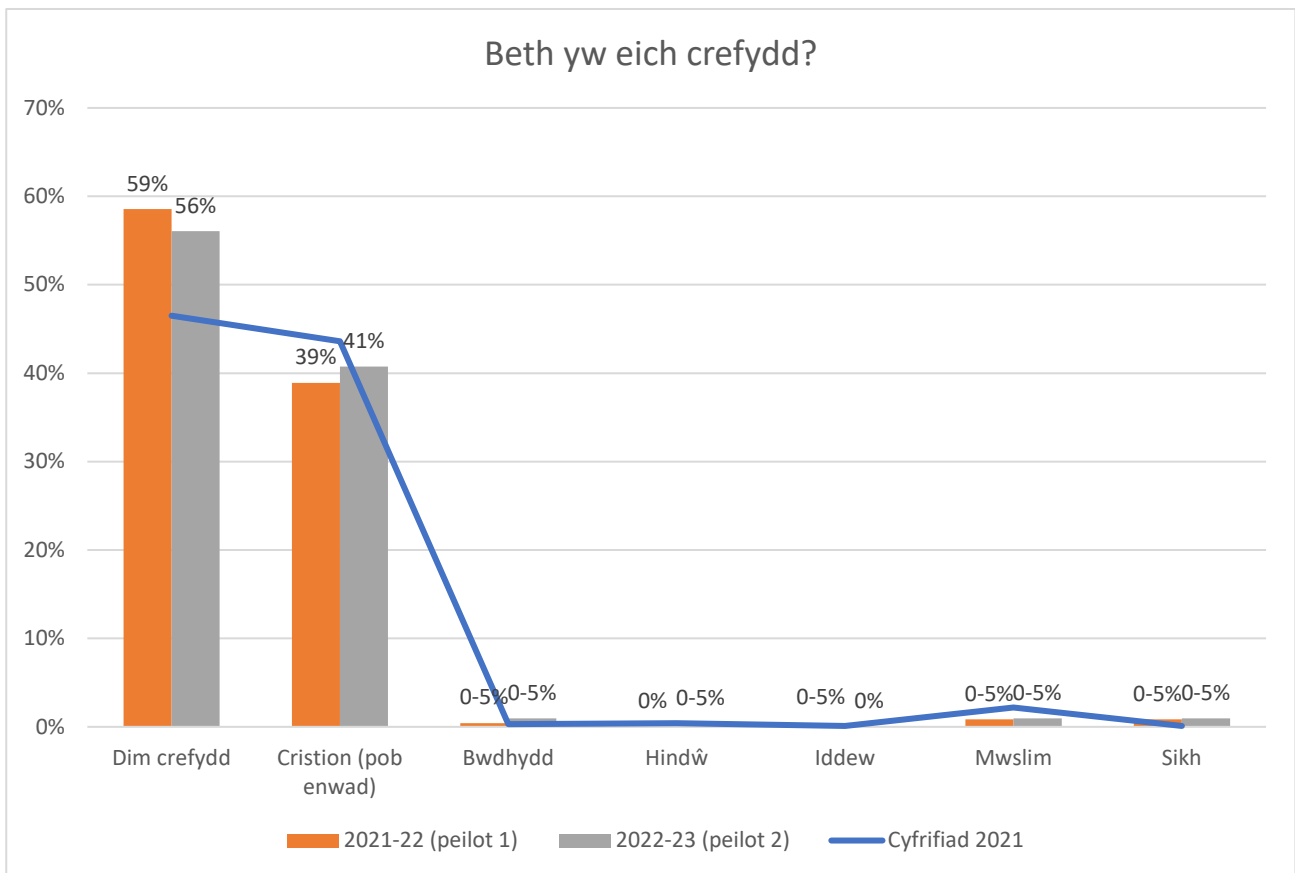
## Meincnod Cyfrifiad 2021

	Cyfrifiad 2021 <sup>20</sup>	Data'r arolwg (heb gynnwys yr ymatebwyr a nododd 'Gwell gennyf beidio â dweud' ac 'arall')
<b>Dim crefydd</b>	46.5%	56.1%
<b>Cristnogol</b>	43.6%	40.8%
<b>Mwslim</b>	2.2%	0-5%
<b>Hindŵ</b>	0.4%	0-5%
<b>Bwdhydd</b>	0.3%	0-5%
<b>Sikh</b>	0.1%	0-5%
<b>Iddew</b>	0.1%	0.0%

<sup>20</sup> Grŵp ethnig, hunaniaeth genedlaethol, iaith a chrefydd yng Nghymru. (Cyfrifiad 2021).| LLYW.CYMRU



### Cymhariaeth â'r peilot cyntaf



## Statws anabledd

Cwestiwn: Mae Deddf Cydraddoldeb 2010 yn diffinio anabledd fel nam corfforol neu feddyliol sy'n cael effaith niweidiol sylweddol a hirdymor ar allu unigolyn i wneud gweithgareddau o ddydd i ddydd.

Gan ddefnyddio'r diffiniad hwn, a ydych yn ystyried eich hun yn rhywun sydd ag anabledd?

**102.** Roedd hwn yn gwestiwn dewisol. Dim ond i'r 330 o ymatebwyr a oedd wedi cytuno i ateb cwestiynau amdanynt eu hunain y gofynnwyd y cwestiwn hwn.

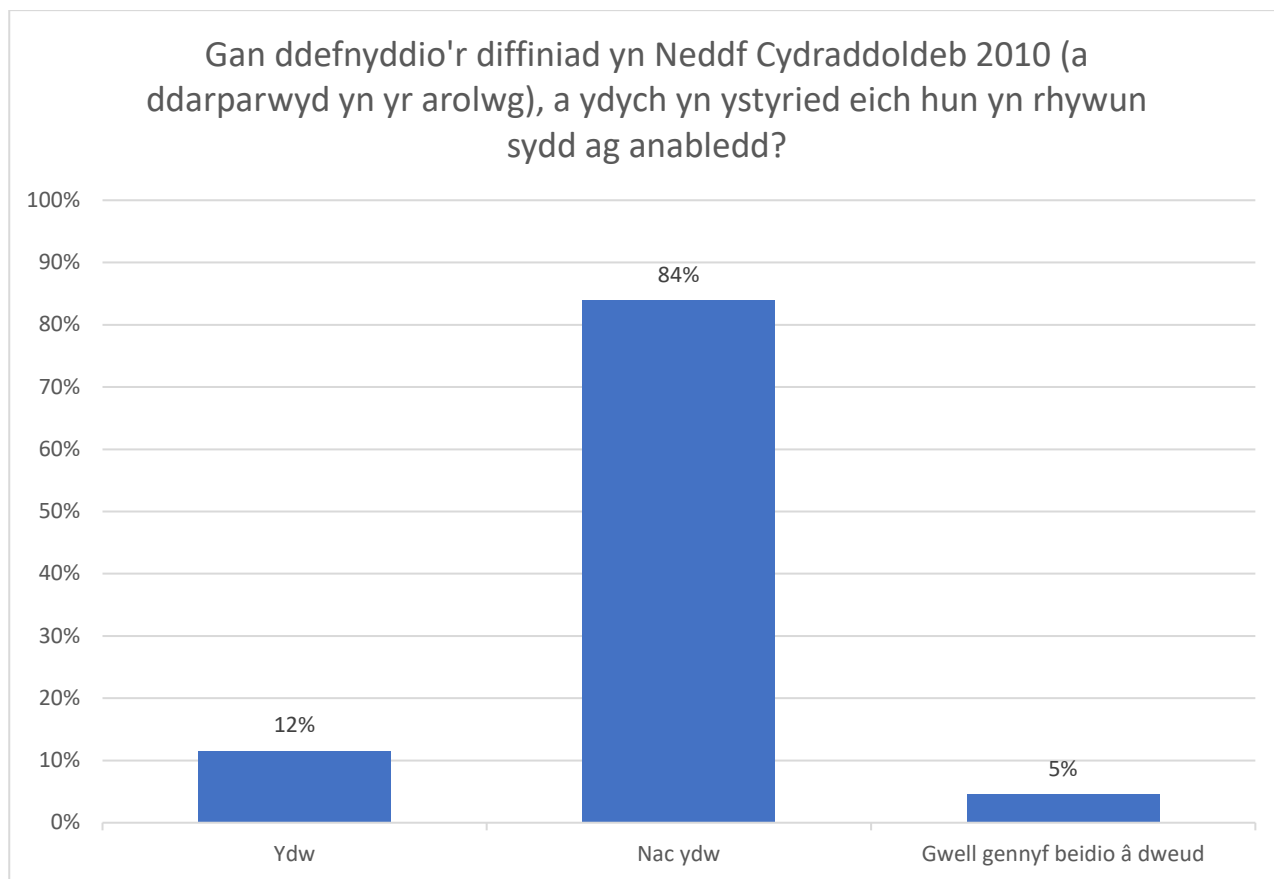
**103.** Gallai ymatebwyr ddewis un opsiwn o'r rhestr:

- Ydw
- Nac ydw
- Gwell gennyf beidio â dweud

**104.** Dewisodd llai na 10 o'r ymatebwyr (0-5 y cant) beidio ag ateb. Dewisodd 15 o'r ymatebwyr (5 y cant) 'Gwell gennyf beidio â dweud'.

### Canlyniadau Cyffredinol

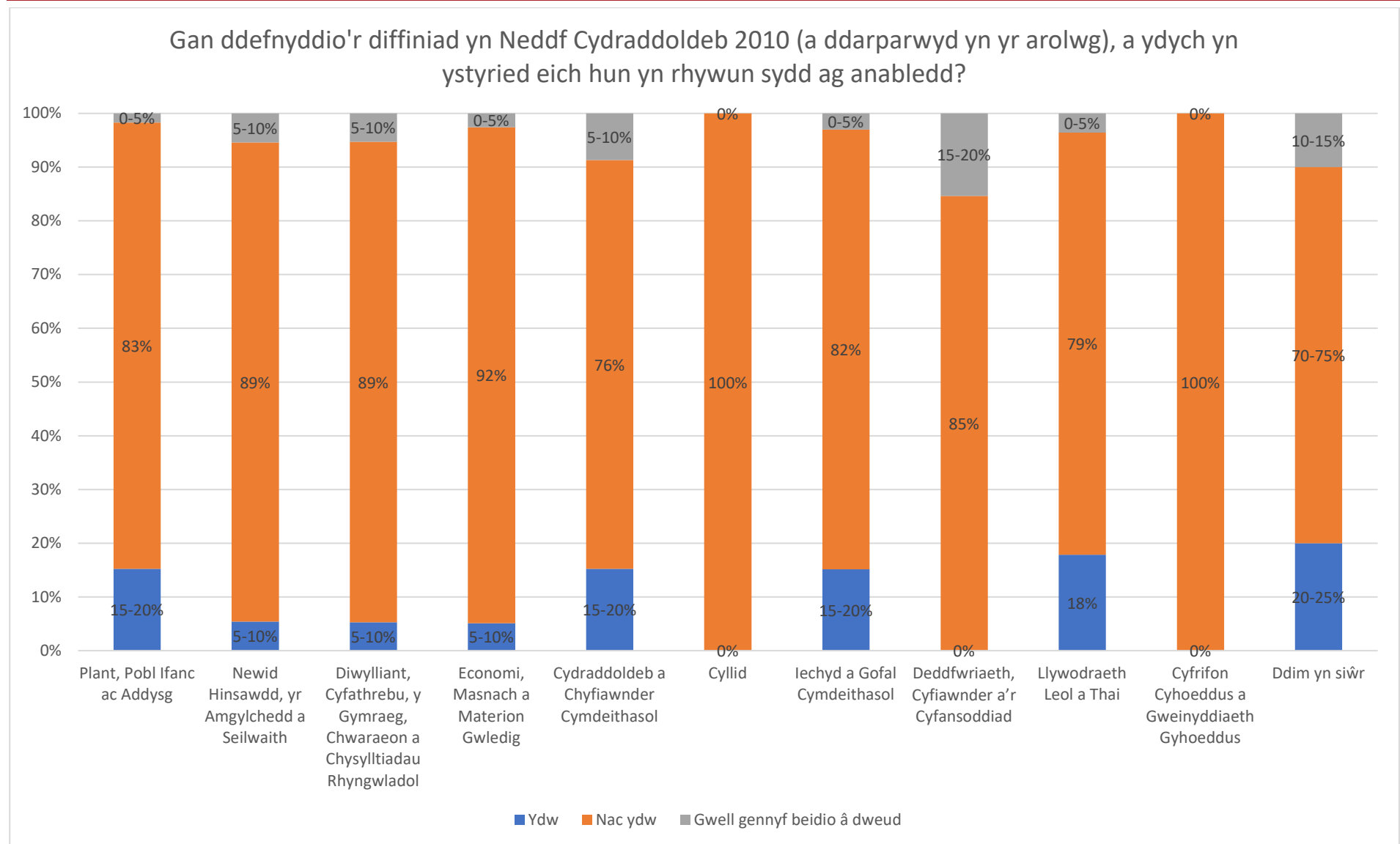
	Ydw	Nac ydw	Gwell gennyf beidio â dweud
<b>Cyfanswm</b>	12%	84%	5%



### Canlyniadau yn ôl pwyllgor

	Ydw	Nac ydw	Gwell gennyf beidio â dweud
<b>Plant, Pobl Ifanc ac Addysg</b>	15-20%	83%	0-5%
<b>Newid Hinsawdd, yr Amgylchedd a Seilwaith</b>	5-10%	89%	5-10%
<b>Diwylliant, Cyfathrebu, y Gymraeg, Chwaraeon a Chysylltiadau Rhyngwladol</b>	5-10%	89%	5-10%
<b>Yr Economi, Masnach a Materion Gwledig</b>	5-10%	92%	0-5%

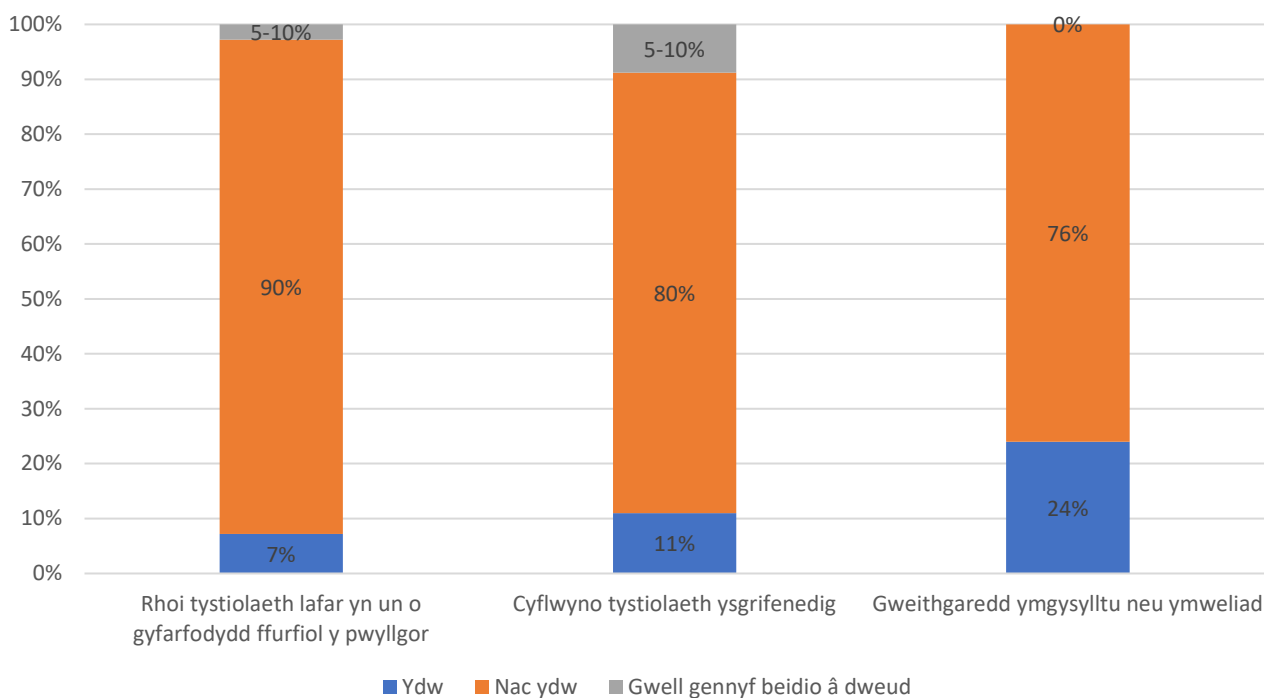
<b>Cydraddoldeb a Chyfiawnder Cymdeithasol</b>	15-20%	76%	5-10%
<b>Cyllid</b>	0%	100%	0%
<b>Iechyd a Gofal Cymdeithasol</b>	15-20%	82%	0-5%
<b>Deddfwriaeth, Cyfiawnder a'r Cyfansoddiad</b>	0%	85%	15-20%
<b>Llywodraeth Leol a Thai</b>	18%	79%	0-5%
<b>Cyfrifon Cyhoeddus a Gweinyddiaeth Gyhoeddus</b>	0%	100%	0%
<b>Ddim yn siŵr</b>	20-25%	70-75%	10-15%



## Yn ôl y math o weithgaredd

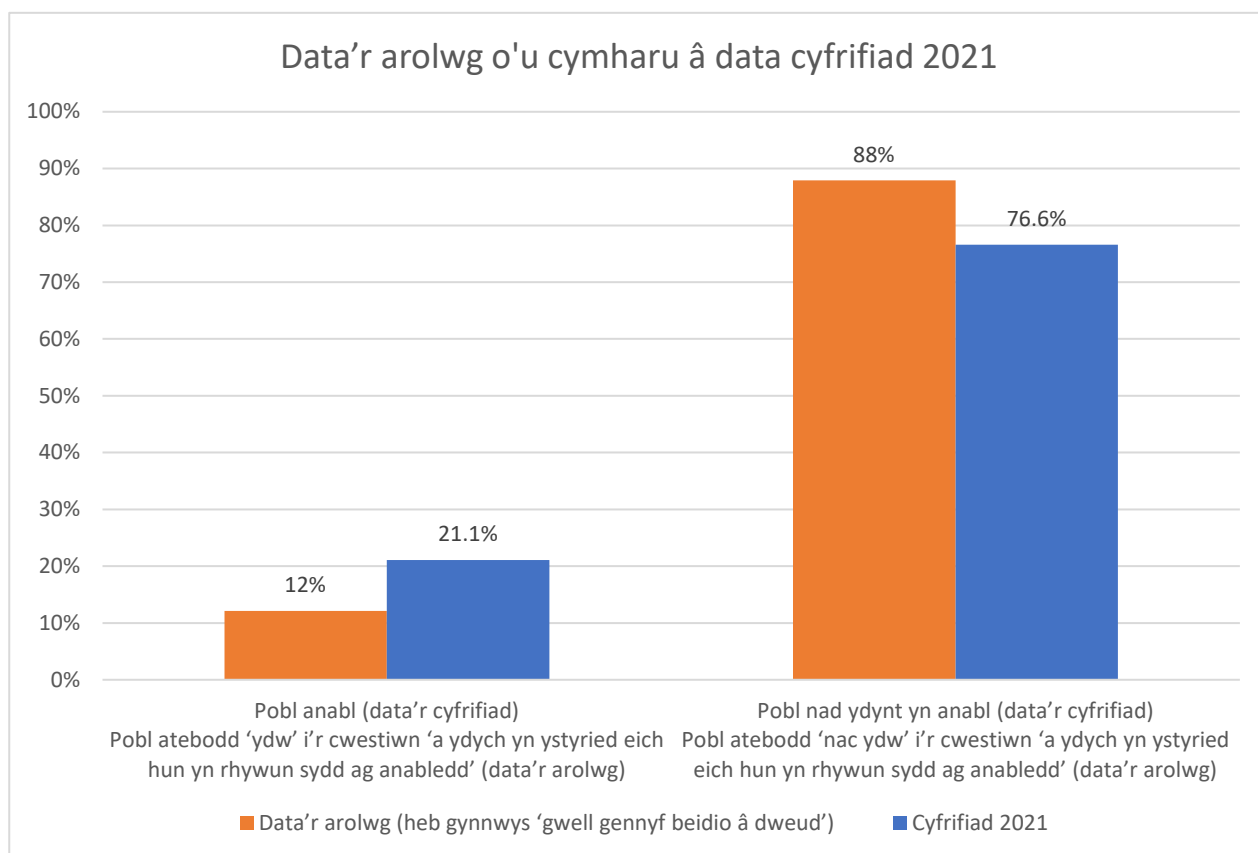
	Ydw	Nac ydw	Gwell gennyf beidio â dweud
<b>Rhoddais dystiolaeth lafar mewn cyfarfod pwyllgor ffurfiol</b>	7%	90%	5-10%
<b>Cyflwynais dystiolaeth ysgrifenedig ffurfiol</b>	11%	80%	5-10%
<b>Gweithgaredd ymgysylltu neu ymweliad</b>	24%	76%	0%

Gan ddefnyddio'r diffiniad yn Neddf Cydraddoldeb 2010 (a ddarparwyd yn yr arolwg), a ydych yn ystyried eich hun yn rhywun sydd ag anabledd?



## Meincnod Cyfrifiad 2021

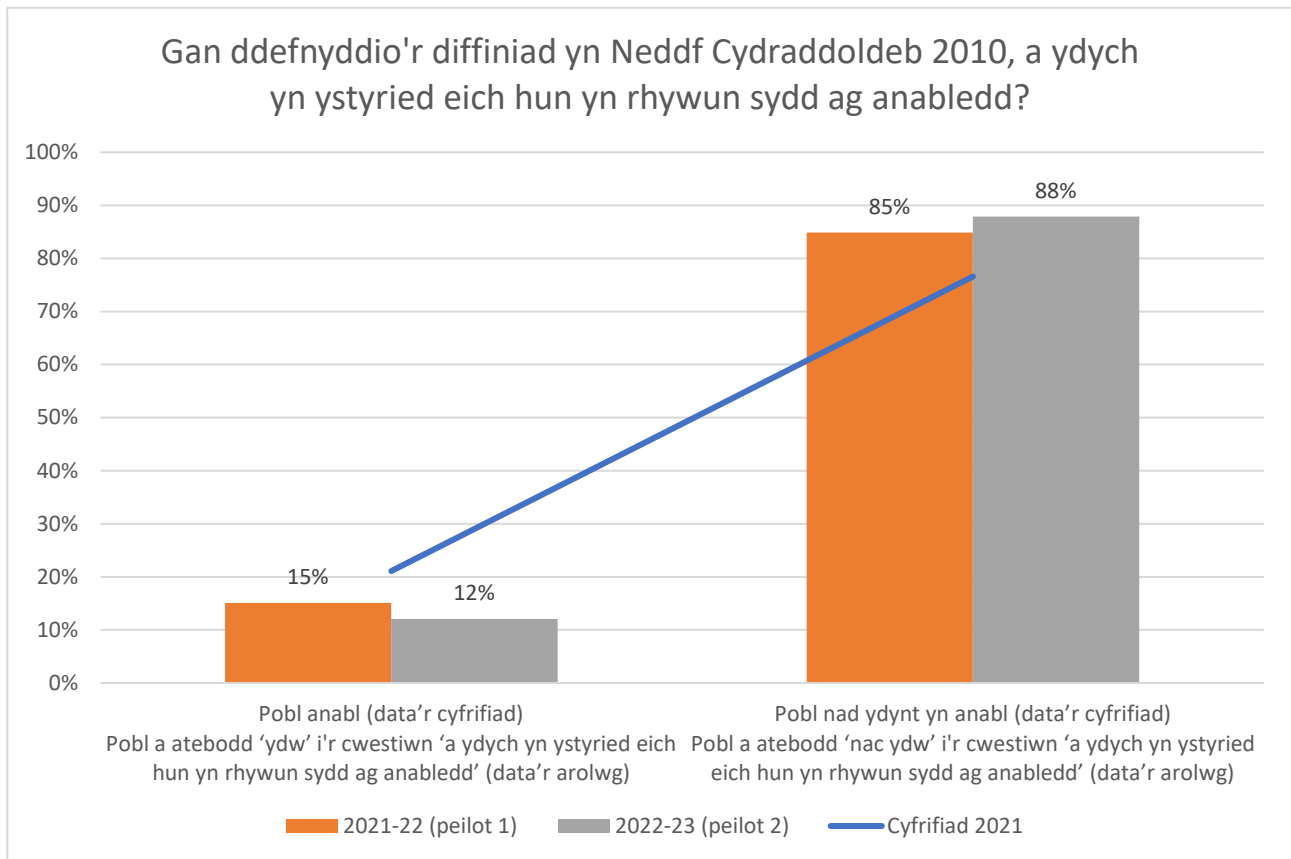
	Cyfrifiad 2021 <sup>21</sup>	Data'r arolwg (heb gynnwys y rhai a nododd 'Gwell gennyf beidio â dweud')
<b>Pobl anabl (data'r cyfrifiad)</b> <b>Atebodd 'Ydw' pan ofynnwyd 'a ydych yn ystyried eich hun yn rhywun sydd ag anabledd' (data'r arolwg)</b>	21.1%	12%
<b>Pobl nad ydynt yn anabl (data'r cyfrifiad)</b> <b>Atebodd 'Nac ydw' pan ofynnwyd 'a ydych yn ystyried eich hun yn rhywun sydd ag anabledd' (data'r arolwg)</b>	76.6%	88%



<sup>21</sup> Disability, England and Wales - Office for National Statistics (ons.gov.uk)



## Cymhariaeth â'r peilot cyntaf



## Math o anabledd

Cwestiwn: Os mai 'ydw' oedd eich ateb i'r cwestiwn diwethaf, ticiwch bob un sy'n berthnasol.

**105.** Roedd hwn yn gwestiwn dewisol. Dim ond i'r 38 o ymatebwyr a atebodd 'Ydw' i'r cwestiwn blaenorol ynghylch a oeddent yn ystyried eu hunain yn rhywun ag anabledd y gofynnwyd y cwestiwn.

**106.** Gallai ymatebwyr ddewis cymaint o opsiynau ag y dymument o restr:

- Anabledd dysgu
- Cyflwr meddygol hirdymor
- Cyflwr iechyd meddwl
- Anabledd corfforol

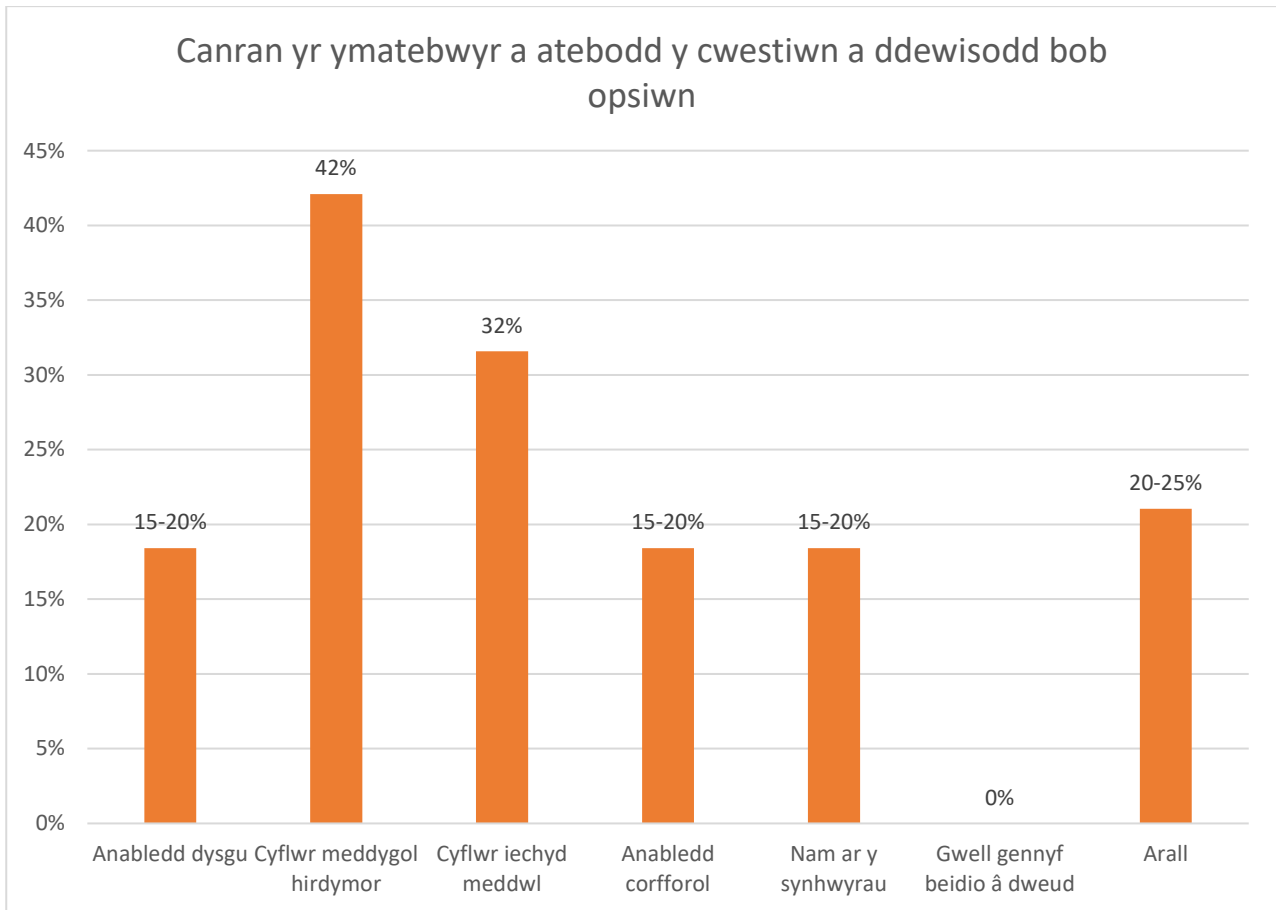
- Nam ar y synhwyrâu
- Gwell gennyf beidio â dweud
- Arall (rhowch y manylion)

**107.** Ni ddewisodd unrhyw ymatebwyr beidio ag ateb. Ni ddewisodd unrhyw ymatebwyr yr opsiwn 'Gwell gennyf beidio â dweud'. Dewisodd llai na 10 o'r ymatebwyr (20-25 y cant) 'Arall' yn lle dewis un neu fwy o'r opsiynau a roddwyd, neu yn ogystal â hynny. Yr atebion a roddwyd gan un neu fwy o'r ymatebwyr a ddewisodd 'Arall' oedd:

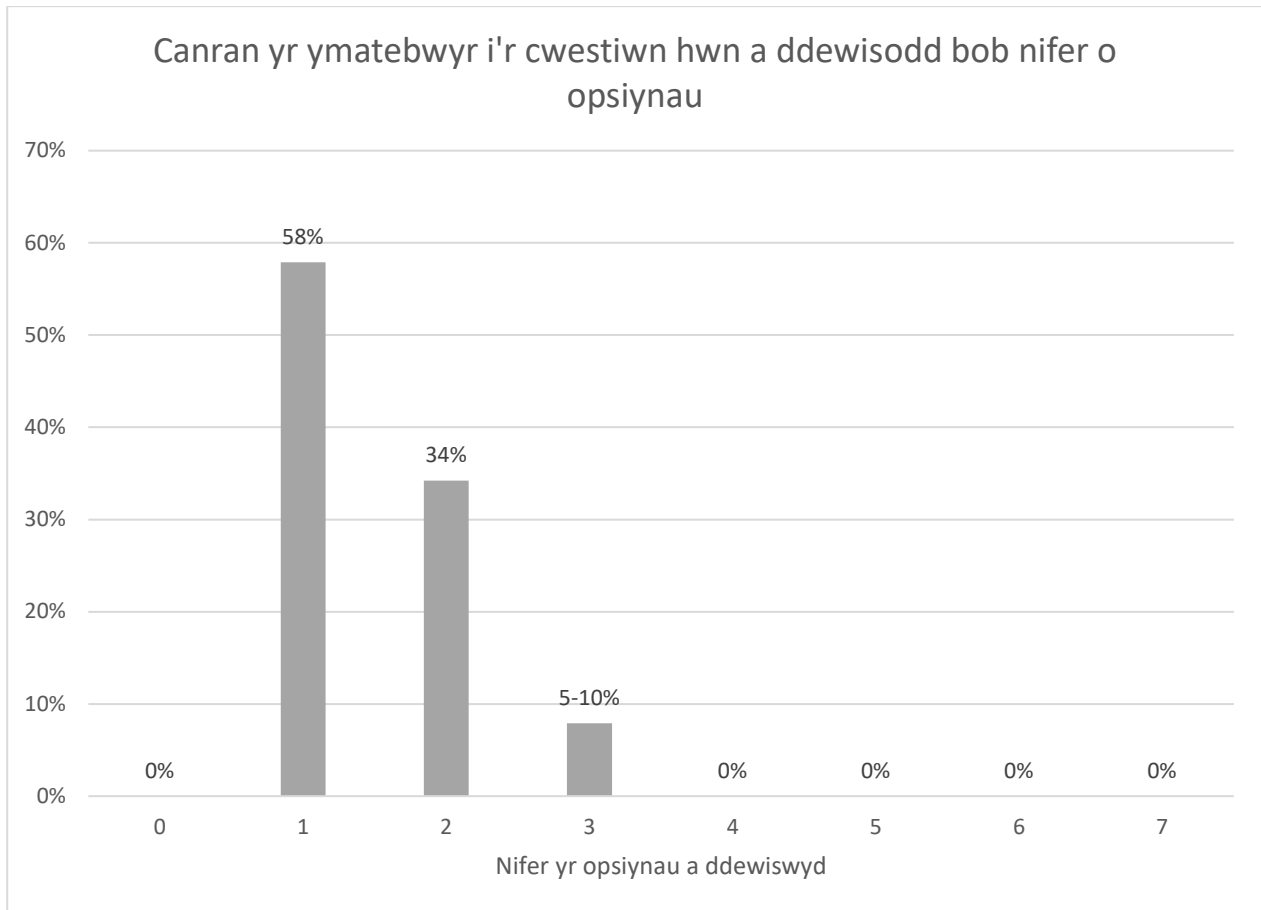
- ADHD a COVID Hir
- ADHD
- Awtistiaeth
- Anhwylder Sbectrwm Awtistig
- COPD
- Gwahaniaeth Dysgu
- Mwy nag un, ansicr sut y byddent yn cael eu disgrifio
- Niwrowahanol

### Canlyniadau Cyffredinol

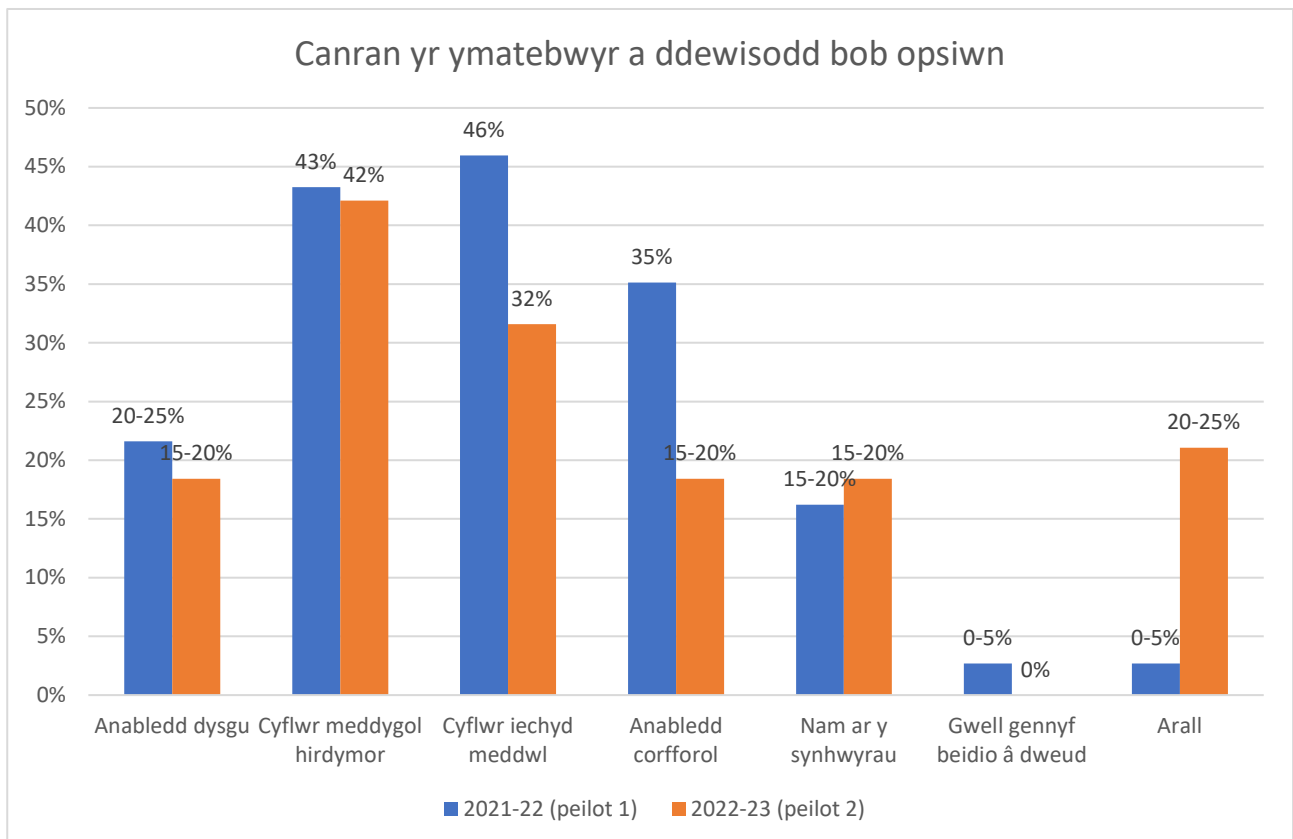
Canran yr ymatebwyr a atebodd y cwestiwn a ddewisodd bob opsiwn	
Anabledd dysgu	15-20%
Cyflwr meddygol hirdymor	42%
Cyflwr iechyd meddwl	32%
Anabledd corfforol	15-20%
Nam ar y synhwyrâu	15-20%
Gwell gennyf beidio â dweud	0%
Arall	20-25%



Nifer yr opsiynau a ddewiswyd	Canran yr ymatebwyr i'r cwestiwn hwn a ddewisodd bob un o ran nifer yr opsiynau
<b>0</b>	0%
<b>1</b>	58%
<b>2</b>	34%
<b>3</b>	5-10%
<b>4</b>	0%
<b>5</b>	0%
<b>6</b>	0%
<b>7</b>	0%



## Cymhariaeth â'r peilot cyntaf



## Beichiogrwydd, absenoldeb mamolaeth a thadolaeth

Cwestiwn: A yw unrhyw o'r canlynol yn berthnasol i chi?

Ticiwch bob un sy'n berthnasol.

**108.** Roedd hwn yn gwestiwn dewisol. Dim ond i'r 330 o ymatebwyr a oedd wedi cytuno i ateb cwestiynau amdanynt eu hunain y gofynnwyd y cwestiwn hwn.

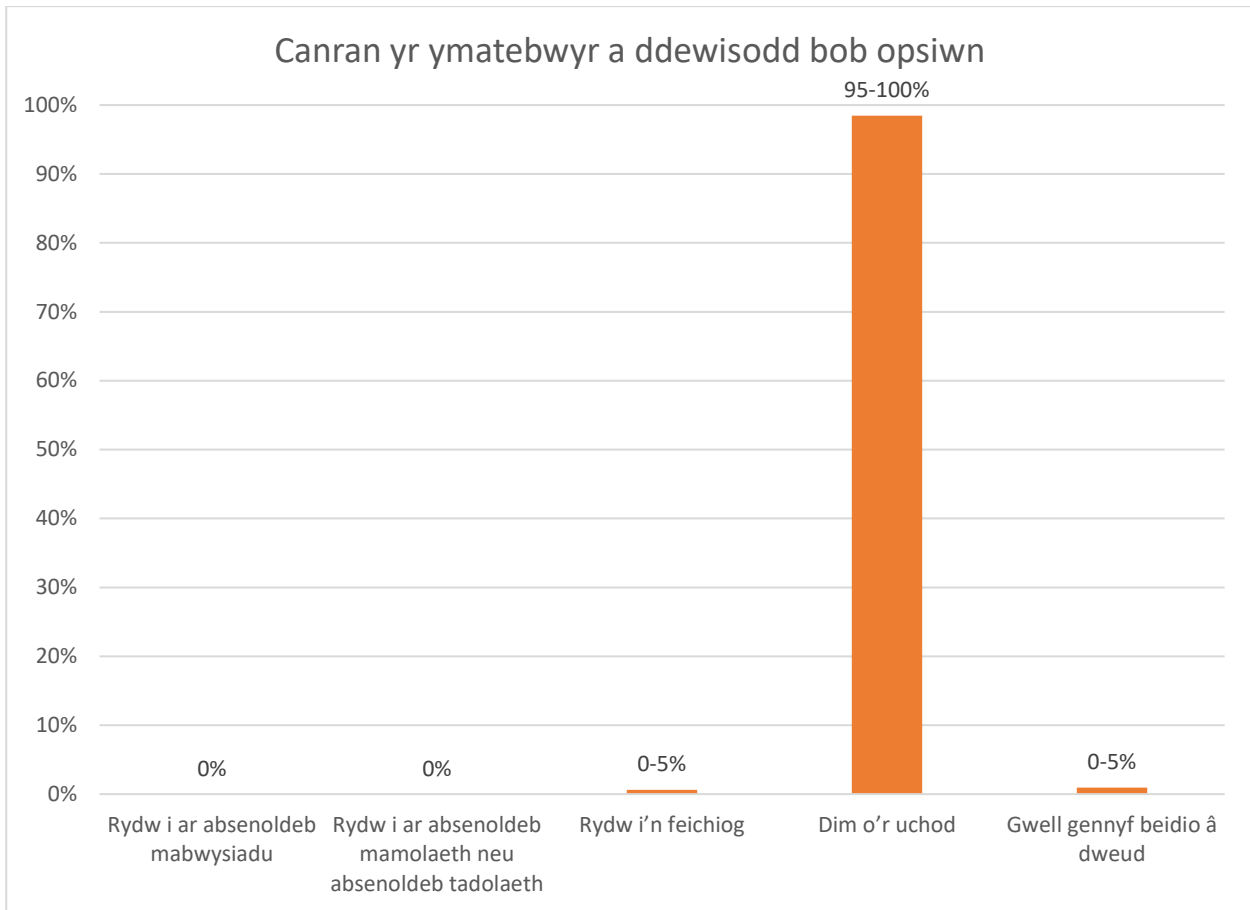
**109.** Gallai ymatebwyr ddewis cymaint o opsiynau ag y dymument o restr:

- Rydw i ar absenoldeb mabwysiadu
- Rydw i ar absenoldeb mamolaeth neu absenoldeb tadolaeth
- Rydw i'n feichiog
- Dim o'r uchod
- Gwell gennyf beidio â dweud

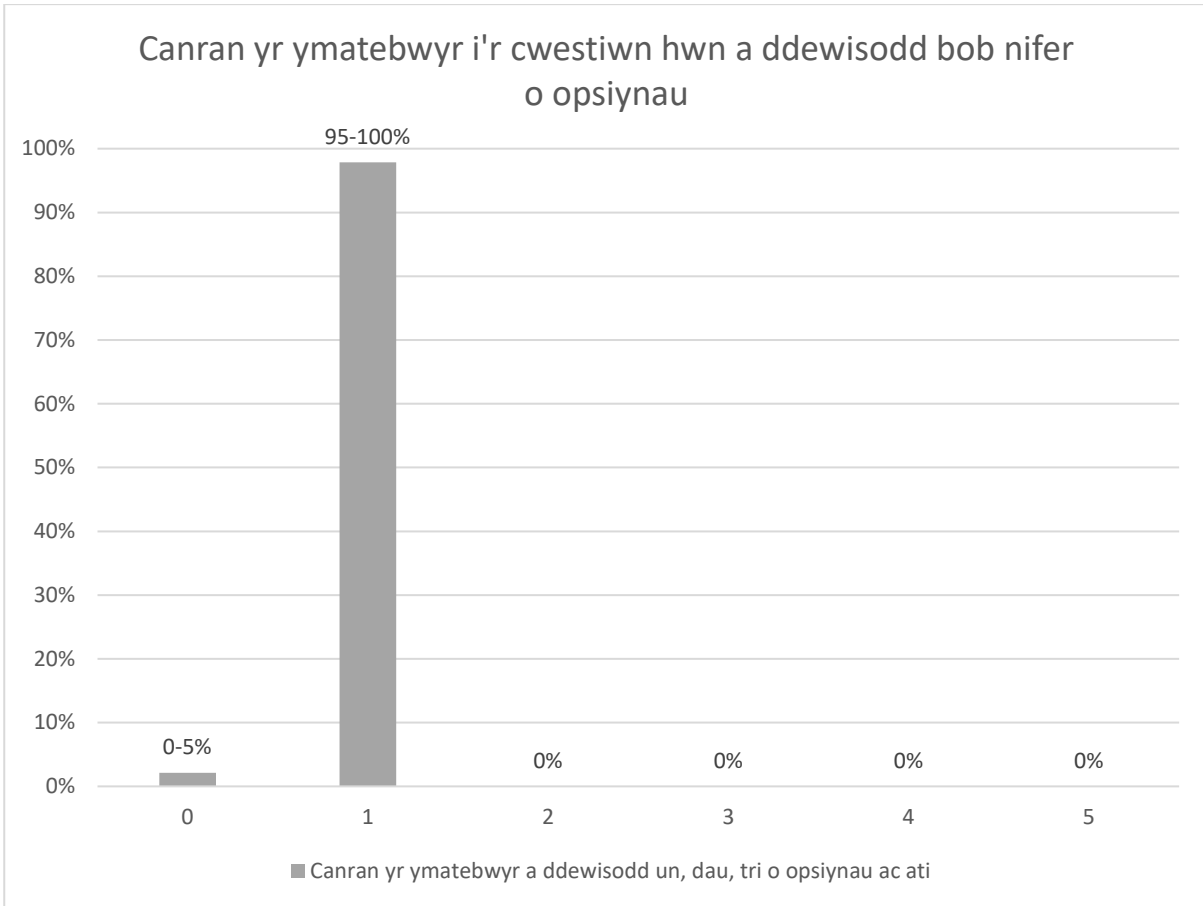
**110.** Dewisodd llai na 10 o'r ymatebwyr (0-5 y cant) beidio ag ateb. Dewisodd llai na 10 o'r ymatebwyr (0-5 y cant) 'Gwell gennyf beidio â dweud'.

### Canlyniadau Cyffredinol

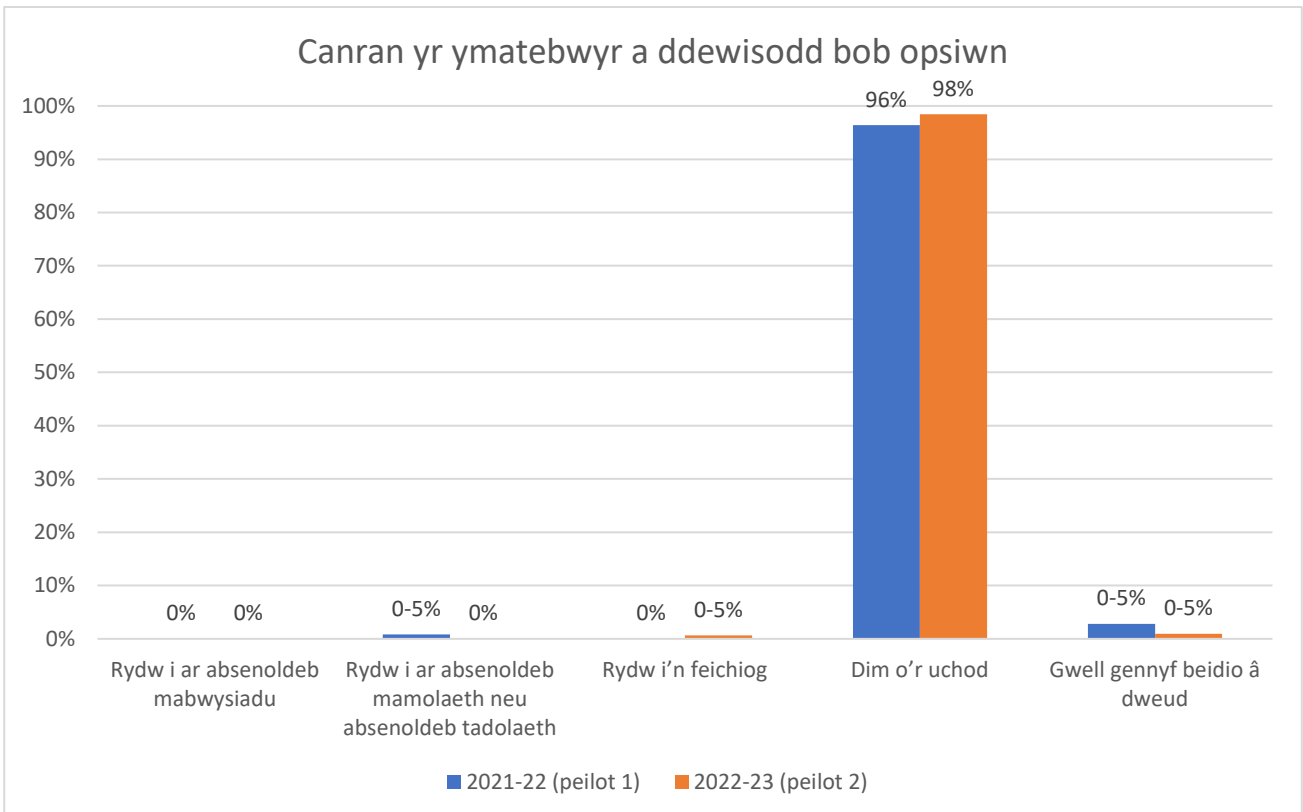
	Canran yr ymatebwyr a atebodd y cwestiwn a ddewisodd bob opsiwn
<b>Rydw i ar absenoldeb mabwysiadu</b>	0%
<b>Rydw i ar absenoldeb mamolaeth neu absenoldeb tadolaeth</b>	0%
<b>Rydw i'n feichiog</b>	0-5%
<b>Dim o'r uchod</b>	95-100%



Nifer yr opsiynau a ddewiswyd	Canran yr ymatebwyr i'r cwestiwn hwn a ddewisodd bob un o ran nifer yr opsiynau
0	0-5%
1	95-100%
2	0%
3	0%
4	0%
5	0%



## Cymhariaeth â'r peilot cyntaf



## Lle rydych yn byw

Cwestiwn: Ble ydych chi'n byw?

**111.** Roedd hwn yn gwestiwn dewisol. Dim ond i'r 330 o ymatebwyr a oedd wedi cytuno i ateb cwestiynau amdanynt eu hunain y gofynnwyd y cwestiwn hwn.

**112.** Gallai ymatebwyr ddewis un opsiwn o'r rhestr:

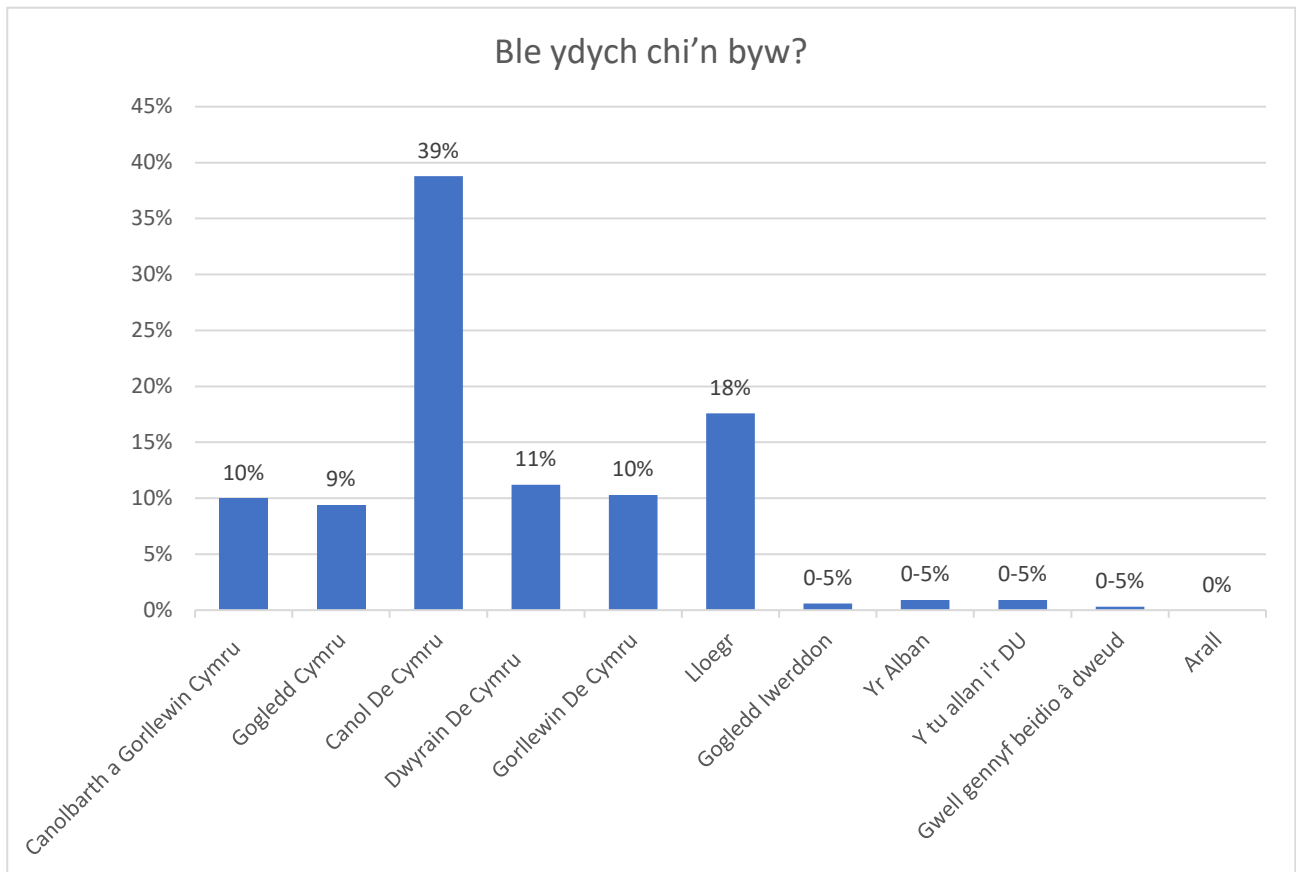
- Canolbarth a Gorllewin Cymru. Mae hyn yn cynnwys: Brycheiniog a Sir Faesyfed, Dwyrain Caerfyrddin a Dinefwr, Gorllewin Caerfyrddin a De Sir Benfro, Ceredigion, Dwyfor Meirionnydd, Llanelli, Sir Drefaldwyn a Phreseli Sir Benfro.
- Gogledd Cymru. Mae hyn yn cynnwys: Aberconwy, Alun a Glannau Dyfrdwy, Arfon, De Clwyd, Gorllewin Clwyd, Delyn, Dyffryn Clwyd, Wrecsam, ac Ynys Môn.
- Canol De Cymru. Mae hyn yn cynnwys: Canol Caerdydd, Gogledd Caerdydd, De Caerdydd a Phenarth, Gorllewin Caerdydd, Cwm Cynon, Pontypridd, Rhondda, a Bro Morgannwg.
- Dwyrain De Cymru. Mae hyn yn cynnwys: Blaenau Gwent, Caerffili, Islwyn, Merthyr Tudful a Rhymni, Mynwy, Dwyrain Casnewydd, Gorllewin Casnewydd, a Thorfaen.
- Gorllewin De Cymru. Mae hyn yn cynnwys: Aberafan, Pen-y-bont ar Ogwr, Gŵyr, Castell-nedd, Ogwr, Dwyrain Abertawe, a Gorllewin Abertawe.
- Lloegr
- Gogledd Iwerddon
- Yr Alban
- Y tu allan i'r DU
- Gwell gennyf beidio â dweud



- Arall (rhowch y manylion)

**113.** Ni ddewisodd unrhyw ymatebwyr beidio ag ateb. Dewisodd llai na 10 o'r ymatebwyr (0-5 y cant) 'Gwell gennyf beidio â dweud'. Ni ddewisodd unrhyw ymatebwyr 'Arall'.

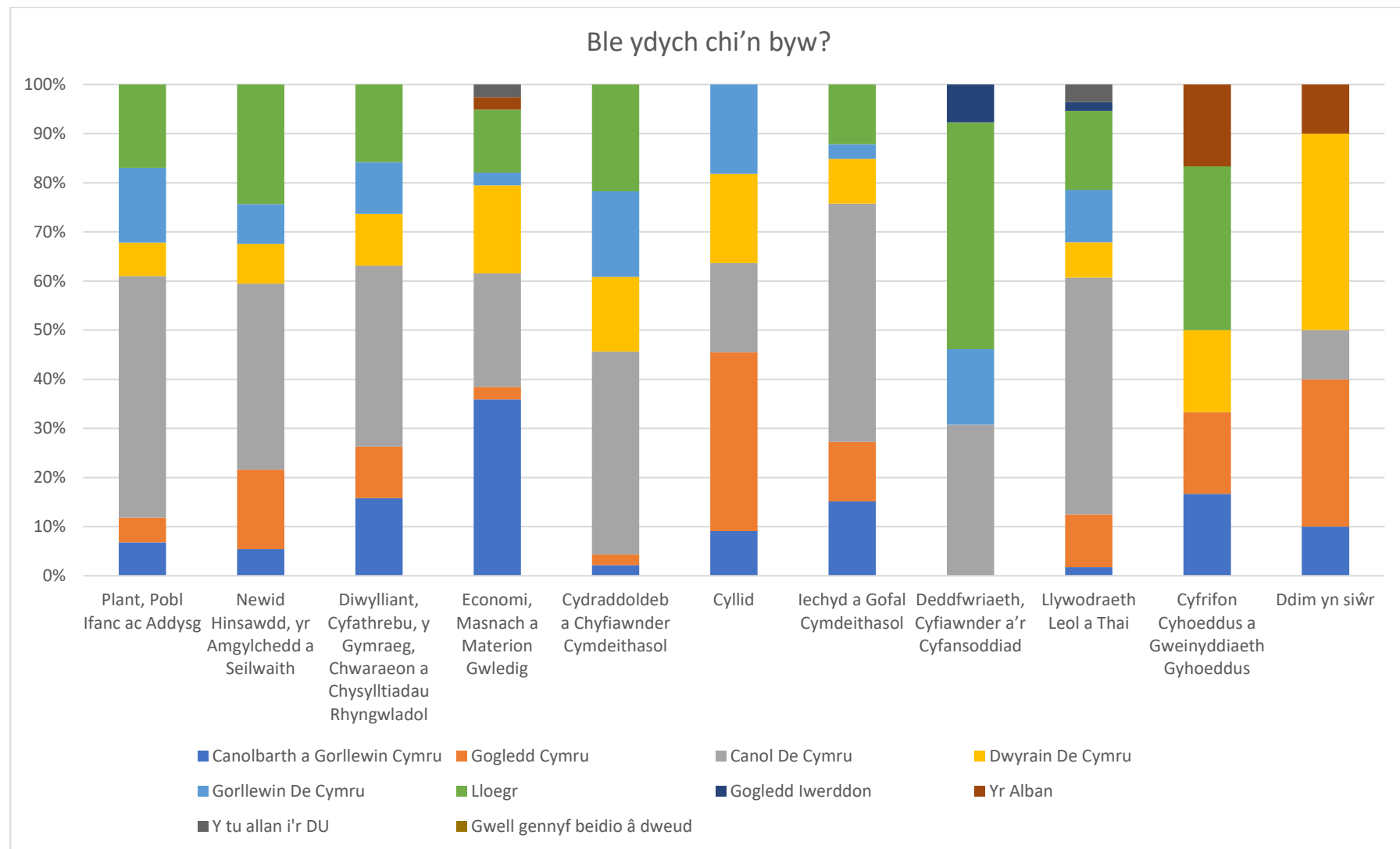
### Canlyniadau cyffredinol



### Canlyniadau yn ôl pwyllgor

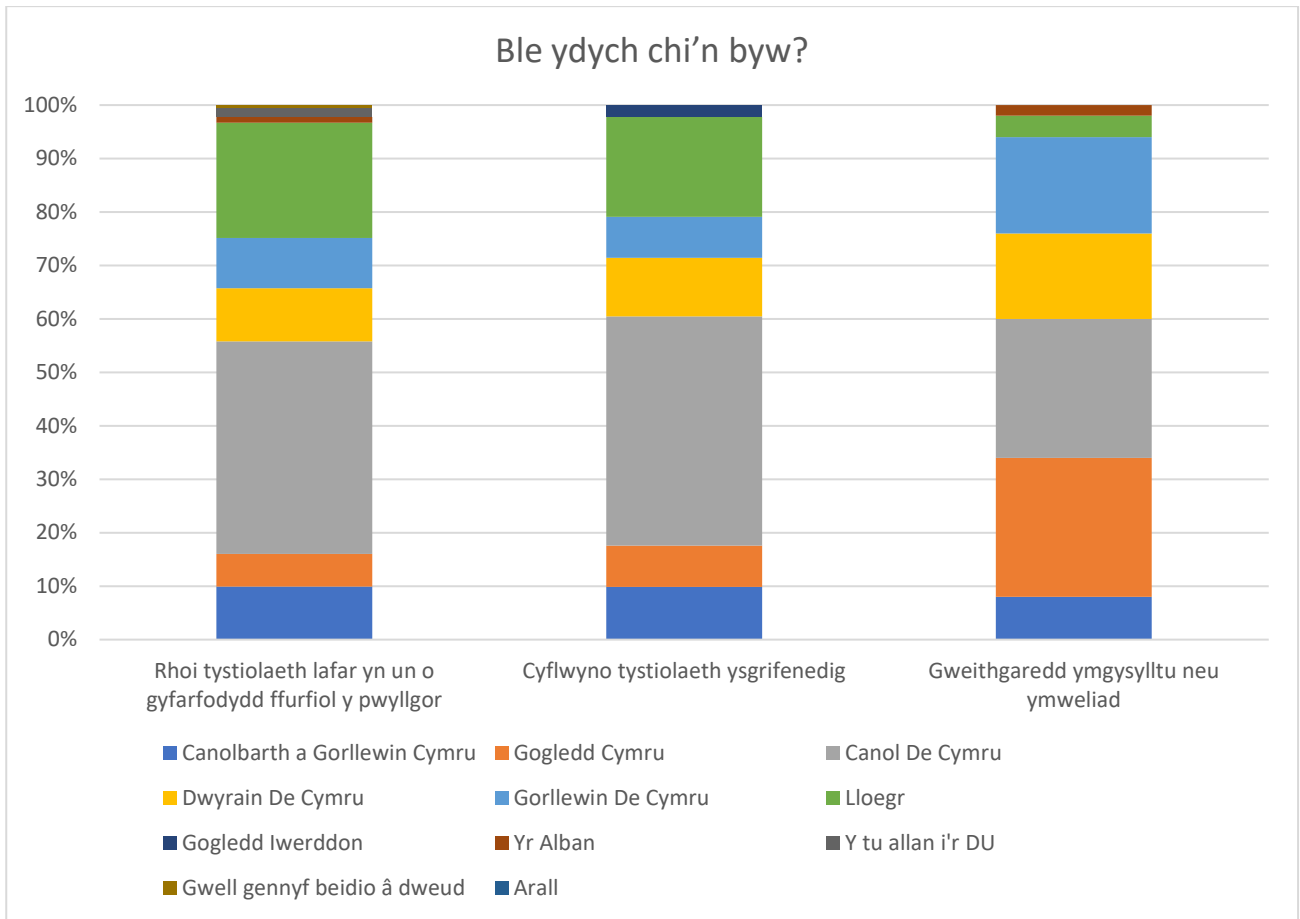
	Canolbarth a Gorllewin Cymru	Gogledd Cymru	Canol De Cymru	Dwyrain De Cymru	Gorllewin De Cymru	Lloegr	Gogledd Iwerddon	Yr Alban	Y tu allan i'r DU	Gwell gennyf beidio â dweud
<b>Plant, Pobl Ifanc ac Addysg</b>	5-10%	5-10%	49%	5-10%	15-20%	17%	0%	0%	0%	0%
<b>Newid Hinsawdd, yr Amgylchedd a Seilwaith</b>	5-10%	15-20%	38%	5-10%	5-10%	20- 25%	0%	0%	0%	0%
<b>Diwylliant, Cyfathrebu, y Gymraeg, Chwaraeon a Chysylltiadau Rhyngwladol</b>	15-20%	10-15%	35- 40%	10-15%	10-15%	15- 20%	0%	0%	0%	0%
<b>Economi, Masnach a Materion Gwledig</b>	36%	0-5%	20- 25%	10-15%	0-5%	10-15%	0%	0-5%	0-5%	0%
<b>Cydraddoldeb a Chyfiawnder Cymdeithasol</b>	0-5%	0-5%	41%	15-20%	15-20%	22%	0%	0%	0%	0%

<b>Cyllid</b>	5-10%	35-40%	15-20%	15-20%	15-20%	0%	0%	0%	0%	0%
<b>Iechyd a Gofal Cymdeithasol</b>	10-15%	10-15%	47%	5-10%	0-5%	10-15%	0%	0%	0%	0-5%
<b>Deddfwriaeth, Cyfiawnder a'r Cyfansoddiad</b>	0%	0%	30-35%	0%	15-20%	45-50%	5-10%	0%	0%	0%
<b>Llywodraeth Leol a Thai</b>	0-5%	10-15%	48%	5-10%	10-15%	15-20%	0-5%	0%	0-5%	0%
<b>Cyfrifon Gyhoeddus a Gweinyddiaeth Gyhoeddus</b>	15-20%	15-20%	0%	15-20%	0%	30-35%	0%	15-20%	0%	0%
<b>Ddim yn siŵr</b>	10-15%	30-35%	10-15%	40-45%	0%	0%	0%	10-15%	0%	0%



**Canlyniadau yn ôl gweithgaredd**

	Canolbarth a Gorllewin Cymru	Gogledd Cymru	Canol De Cymru	Dwyrain De Cymru	Gorllewin De Cymru	Lloegr	Gogledd Iwerddon	Yr Alban	Y tu allan i'r DU	Gwell gennyf beidio â dweud
<b>Rhoi tystiolaeth lafar yn un o gyfarfodydd ffurfiol y pwyllgor</b>	10%	6%	40%	10%	9%	22%	0%	0-5%	0-5%	0-5%
<b>Cyflwyno tystiolaeth ysgrifenedig</b>	5-10%	5-10%	43%	11%	5-10%	19%	0-5%	0%	0%	0%
<b>Gweithgaredd ymgysylltu neu ymweliad</b>	5-10%	26%	26%	15-20%	15-20%	0-5%	0%	0-5%	0%	0%

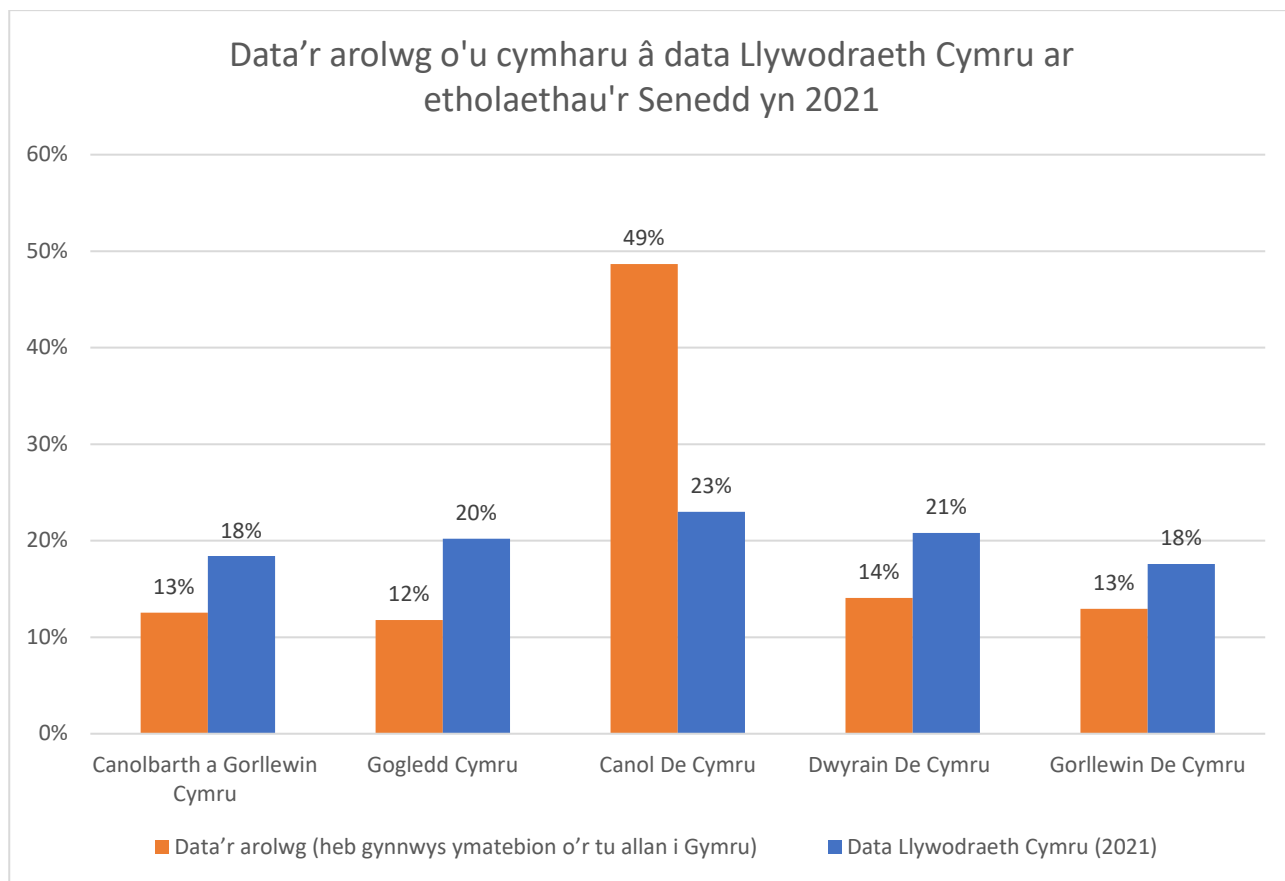


## Cymru yn unig

### Meincnod data Llywodraeth Cymru (2021)

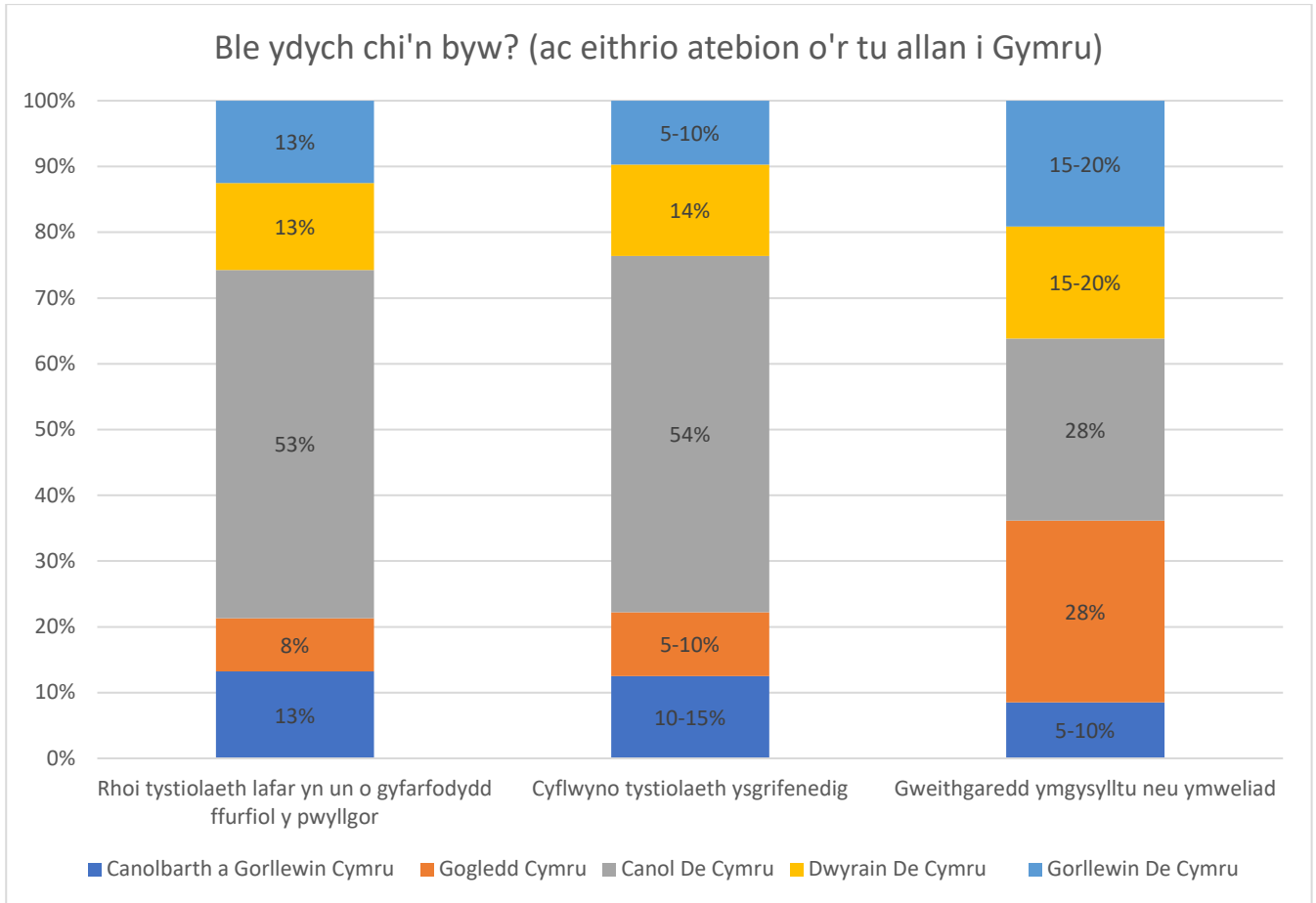
	Data Llywodraeth Cymru (2021) <sup>22</sup>	Data'r arolwg (yn eithrio pob ymateb o'r tu allan i Gymru)
<b>Canolbarth a Gornllewin Cymru</b>	18%	13%
<b>Gogledd Cymru</b>	20%	12%
<b>Canol De Cymru</b>	23%	49%
<b>Dwyrain De Cymru</b>	21%	14%
<b>Gornllewin De Cymru</b>	18%	13%

<sup>22</sup> Data ar gyfer ardaloedd etholaethol Senedd Cymru: 2021 | GOV.CYMRU

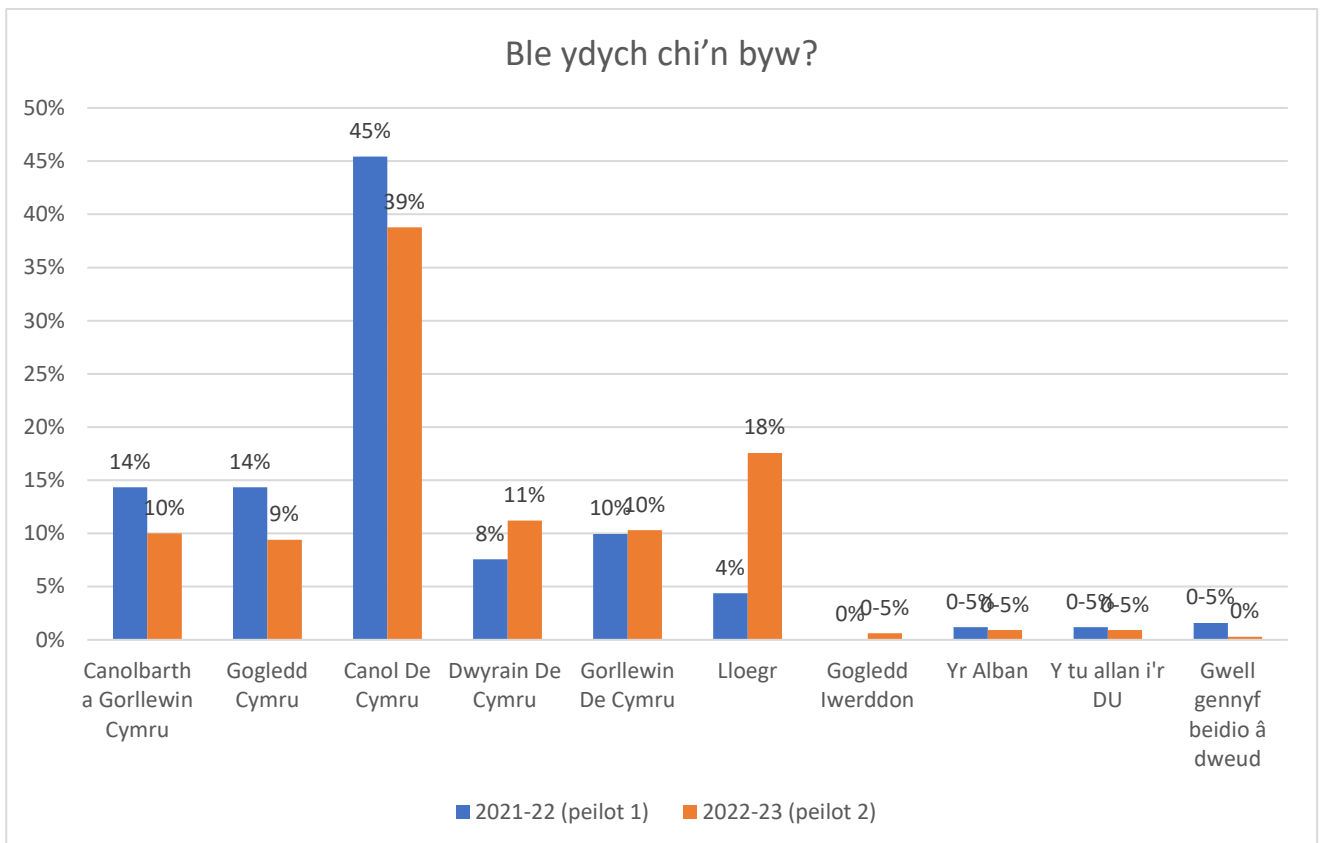


### Canlyniadau yn ôl y math o weithgaredd

	Canolbarth a Gorllewin Cymru	Gogledd Cymru	Canol De Cymru	Dwyrain De Cymru	Gorllewin De Cymru
<b>Rhoi tystiolaeth lafar yn un o gyfarfodydd ffurfiol y pwyllgor</b>	13%	8%	53%	13%	13%
<b>Cyflwyno tystiolaeth ysgrifenedig</b>	10-15%	5-10%	54%	14%	5-10%
<b>Gweithgaredd ymgysylltu neu ymweliad</b>	5-10%	28%	28%	15-20%	15-20%



## Cymhariaeth â'r peilot cyntaf





## Diddordeb a dealltwriaeth wleidyddol

Cwestiwn: Pa un o'r canlynol sy'n disgrifio orau eich lefel o ddiddordeb a dealltwriaeth wleidyddol?

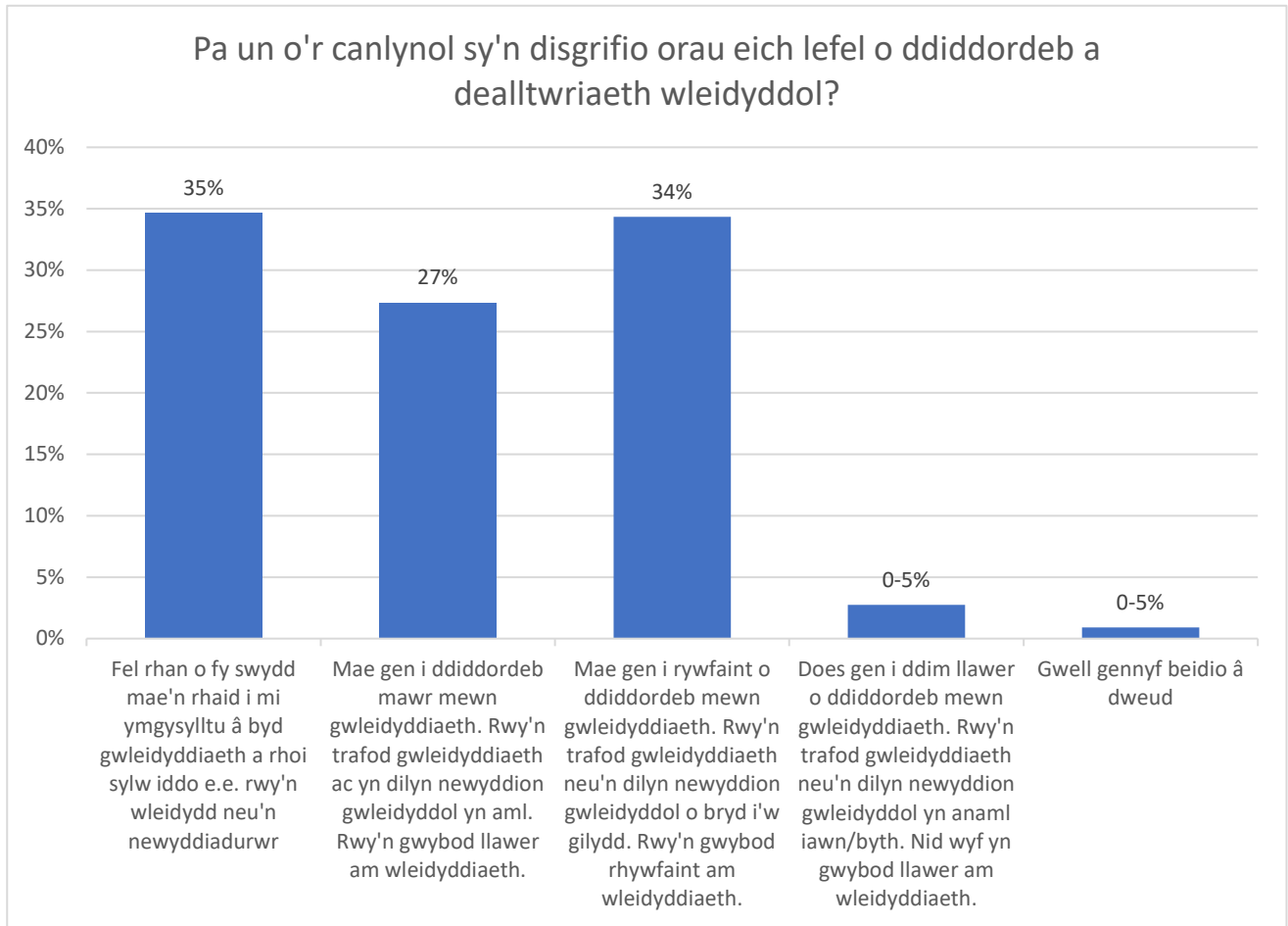
**114.** Roedd hwn yn gwestiwn dewisol. Dim ond i'r 330 o ymatebwyr a oedd wedi cytuno i ateb cwestiynau amdanynt eu hunain y gofynnwyd y cwestiwn hwn.

**115.** Gallai ymatebwyr ddewis un opsiwn o'r rhestr:

- Fel rhan o fy swydd mae'n rhaid i mi ymgysylltu â byd gwleidyddiaeth a rhoi sylw iddo e.e. rwy'n wleidydd neu'n newyddiadurwr.
- Mae gen i ddiddordeb mawr mewn gwleidyddiaeth. Rwy'n trafod gwleidyddiaeth ac yn dilyn newyddion gwleidyddol yn aml. Rwy'n gwybod llawer am wleidyddiaeth.
- Mae gen i rywffaint o ddiddordeb mewn gwleidyddiaeth. Rwy'n trafod gwleidyddiaeth neu'n dilyn newyddion gwleidyddol o bryd i'w gilydd. Rwy'n gwybod rhywfaint am wleidyddiaeth.
- Does gen i ddim llawer o ddiddordeb mewn gwleidyddiaeth. Rwy'n trafod gwleidyddiaeth neu'n dilyn newyddion gwleidyddol yn anaml iawn/byth. Nid wyf yn gwybod llawer am wleidyddiaeth.
- Gwell gennyf beidio â dweud.

**116.** Dewisodd llai na 10 o'r ymatebwyr (0-5 y cant) beidio ag ateb. Dewisodd llai na 10 o'r ymatebwyr (0-5 y cant) 'Gwell gennyf beidio â dweud'.

## Canlyniadau cyffredinol

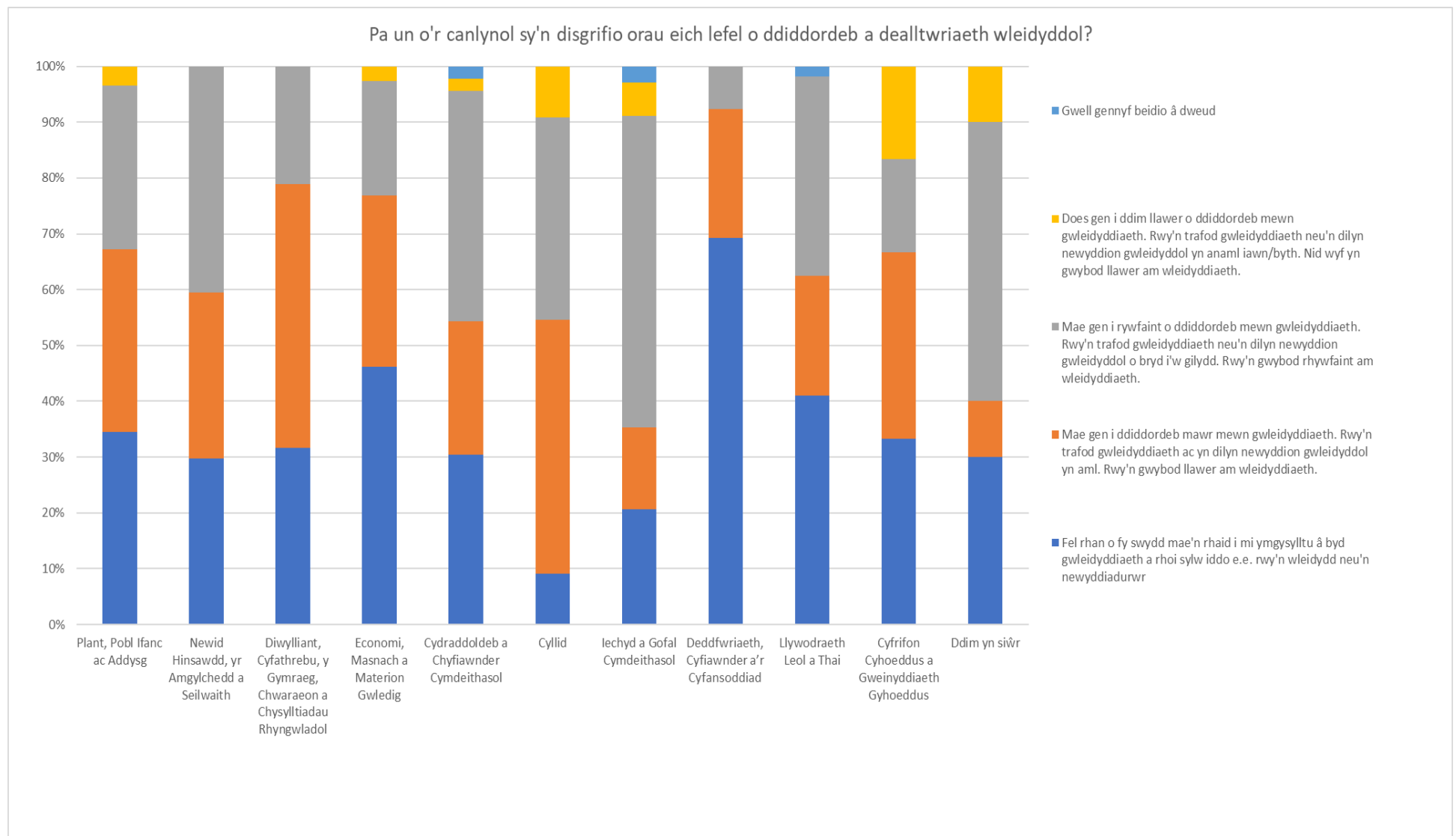


**Canlyniadau yn ôl pwyllgor**

<b>Pwyllgor</b>	<b>Fel rhan o fy swydd mae'n rhaid i mi ymgysylltu â byd gwleidyddiaeth a rhoi sylw iddo e.e. rwy'n wleidydd neu'n newyddiadurwr</b>	<b>Mae gen i ddiddordeb mawr mewn gwleidyddiaeth. Rwy'n trafod gwleidyddiaeth ac yn dilyn newyddion gwleidyddol yn aml. Rwy'n gwybod llawer am wleidyddiaeth.</b>	<b>Mae gen i rywfaint o ddiddordeb mewn gwleidyddiaeth. Rwy'n trafod gwleidyddiaeth neu'n dilyn newyddion gwleidyddol o bryd i'w gilydd. Rwy'n gwybod rhywfaint am wleidyddiaeth.</b>	<b>Does gen i ddim llawer o ddiddordeb mewn gwleidyddiaeth. Rwy'n trafod gwleidyddiaeth neu'n dilyn newyddion gwleidyddol yn anaml iawn/byth. Nid wyf yn gwybod llawer am wleidyddiaeth.</b>	<b>Gwell gennyf beidio â dweud</b>
<b>Plant, Pobl Ifanc ac Addysg</b>	34%	33%	29%	0-5%	0%
<b>Newid Hinsawdd, yr Amgylchedd a Seilwaith</b>	30%	30%	41%	0%	0%
<b>Diwylliant, Cyfathrebu, y Gymraeg, Chwaraeon a Chysylltiadau Rhyngwladol</b>	30-35%	45-50%	20-25%	0%	0%

Monitro amrywiaeth tystiolaeth: canfyddiadau manwl yr ail beilot

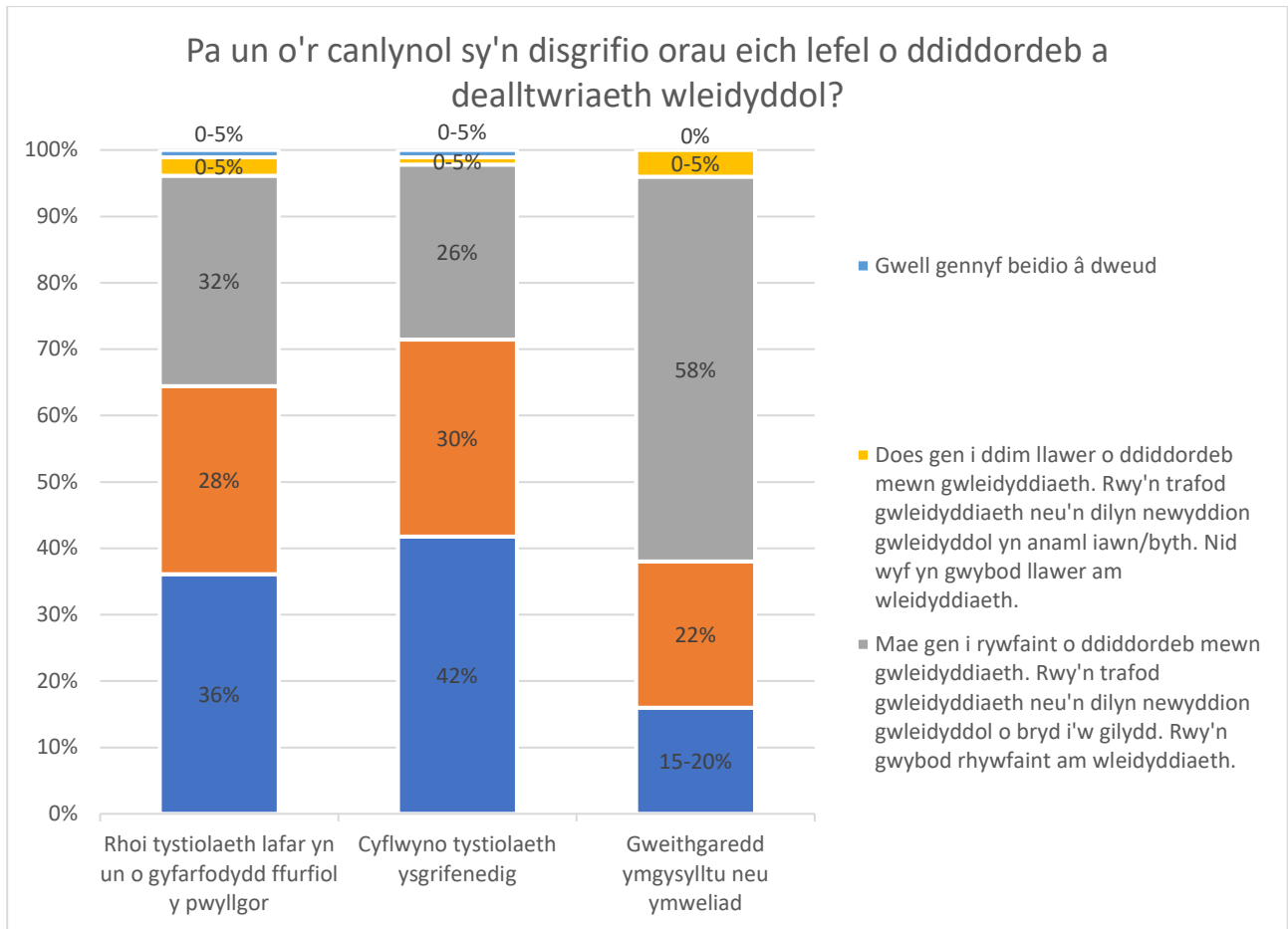
<b>Economi, Masnach a Materion Gwledig</b>	46%	31%	20-25%	0-5%	0%
<b>Cydraddoldeb a Chyfiawnder Cymdeithasol</b>	30%	24%	41%	0-5%	0-5%
<b>Cyllid</b>	5-10%	45-50%	35-40%	5-10%	0%
<b>Iechyd a Gofal Cymdeithasol</b>	20-25%	10-15%	56%	5-10%	0-5%
<b>Deddfwriaeth, Cyfiawnder a'r Cyfansoddiad</b>	65-70%	20-25%	5-10%	0%	0%
<b>Llywodraeth Leol a Thai</b>	41%	21%	36%	0%	0-5%
<b>Cyfrifon Cyhoeddus a Gweinyddiaeth Gyhoeddus</b>	30-35%	30-35%	15-20%	15-20%	0%
<b>Ddim yn siŵr</b>	30-35%	10-15%	50-55%	10-15%	0%



**Canlyniadau yn ôl y math o weithgaredd**

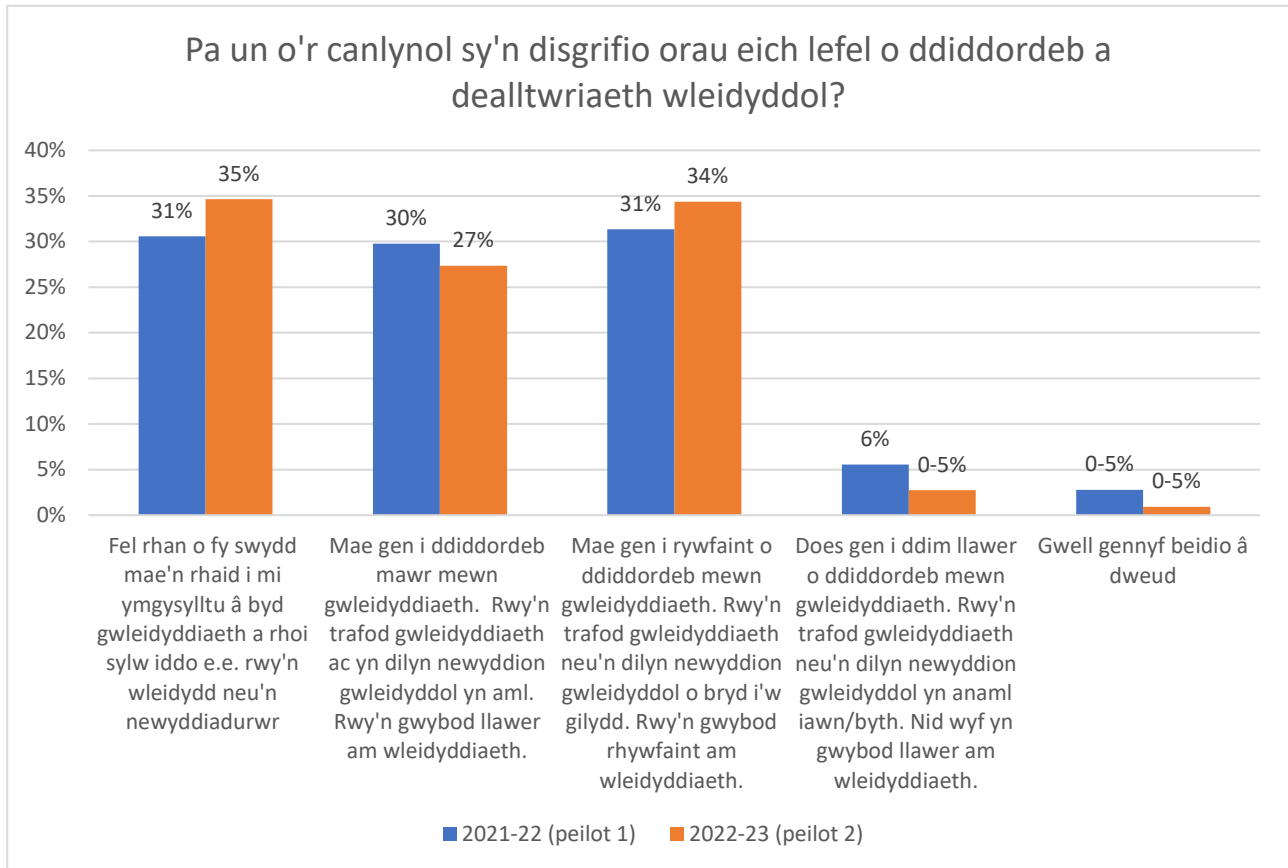
	<b>Fel rhan o fy swydd mae'n rhaid i mi ymgysylltu â byd gwleidyddiaeth a rhoi sylw iddo e.e. rwy'n wleidydd neu'n newyddiadurwr</b>	<b>Mae gen i ddiddordeb mawr mewn gwleidyddiaeth. Rwy'n trafod gwleidyddiaeth ac yn dilyn newyddion gwleidyddol yn aml. Rwy'n gwybod llawer am wleidyddiaeth.</b>	<b>Mae gen i rywffaint o ddiddordeb mewn gwleidyddiaeth. Rwy'n trafod gwleidyddiaeth neu'n dilyn newyddion gwleidyddol o bryd i'w gilydd. Rwy'n gwybod rhywfaint am wleidyddiaeth.</b>	<b>Does gen i ddim llawer o ddiddordeb mewn gwleidyddiaeth. Rwy'n trafod gwleidyddiaeth neu'n dilyn newyddion gwleidyddol yn anaml iawn/byth. Nid wyf yn gwybod llawer am wleidyddiaeth.</b>	<b>Gwell gennyf beidio â dweud</b>
<b>Rhoi tystiolaeth lafar yn un o gyfarfodydd ffurfiol y pwyllgor</b>	36%	28%	32%	0-5%	0-5%
<b>Cyflwyno tystiolaeth ysgrifenedig</b>	42%	30%	26%	0-5%	0-5%

<b>Gweithgaredd ymgysylltu neu ymweliad</b>	15-20%	22%	58%	0-5%	0%
---	--------	-----	-----	------	----





## Cymhariaeth â'r peilot cyntaf



## Cyfrifoldebau gofal

Cwestiwn: A ydych chi'n rhoi gofal, neu'n rhoi cymorth neu gefnogaeth, i rywun sydd â chyflyrau neu afiechydon corfforol neu iechyd meddwl hirdymor, neu broblemau sy'n gysylltiedig â henaint?

**117.** Roedd hwn yn gwestiwn dewisol. Dim ond i'r 330 o ymatebwyr a oedd wedi cytuno i ateb cwestiynau amdanynt eu hunain y gofynnwyd y cwestiwn hwn.

**118.** Gallai ymatebwyr ddewis un opsiwn o'r rhestr:

- Nac ydw
- Ydw, 9 awr yr wythnos neu lai
- Ydw, rhwng 10 a 19 awr yr wythnos
- Ydw, rhwng 20 a 34 awr yr wythnos

- Ydw, rhwng 35 a 49 awr yr wythnos
- Ydw, 50 neu fwy o oriau yr wythnos
- Gwell gennyf beidio â dweud

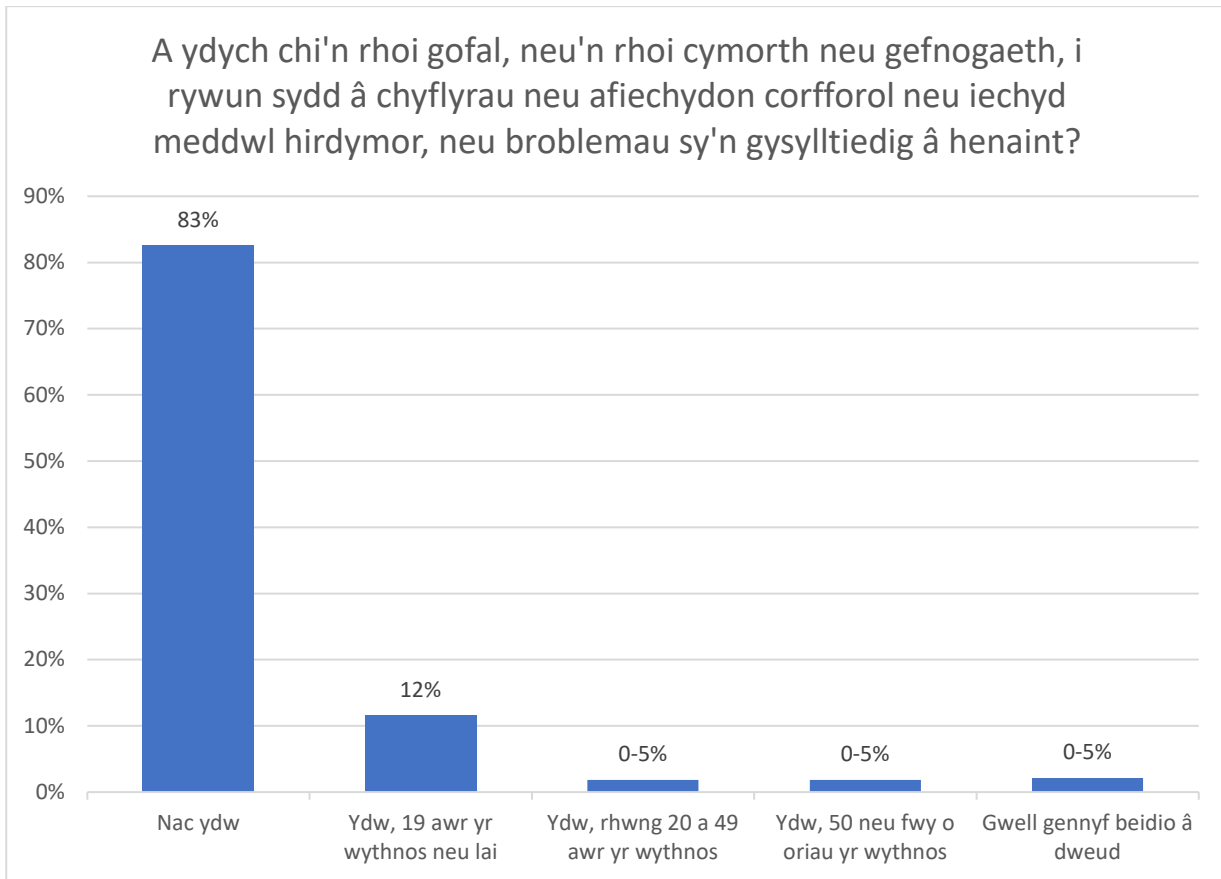
**119.** Dewisodd llai na 10 o'r ymatebwyr (0-5 y cant) beidio ag ateb. Dewisodd llai na 10 o'r ymatebwyr (0-5 y cant) 'Gwell gennyf beidio â dweud'.

**120.** At ddibenion dadansoddi (yma a thrwy'r ddogfen), mae rhai ymatebion wedi'u grwpio:

- **Ydw, 19 awr yr wythnos neu lai:** Mae'r grŵp hwn yn cynnwys 'Ydw, 9 awr yr wythnos neu lai' ac 'Ydw, rhwng 10 a 19 awr yr wythnos'.
- **Ydw, rhwng 20 a 49 awr yr wythnos:** Mae'r grŵp hwn yn cynnwys 'Ydw, rhwng 20 a 34 awr yr wythnos' ac 'Ydw, rhwng 35 a 49 awr yr wythnos'.

### Canlyniadau cyffredinol

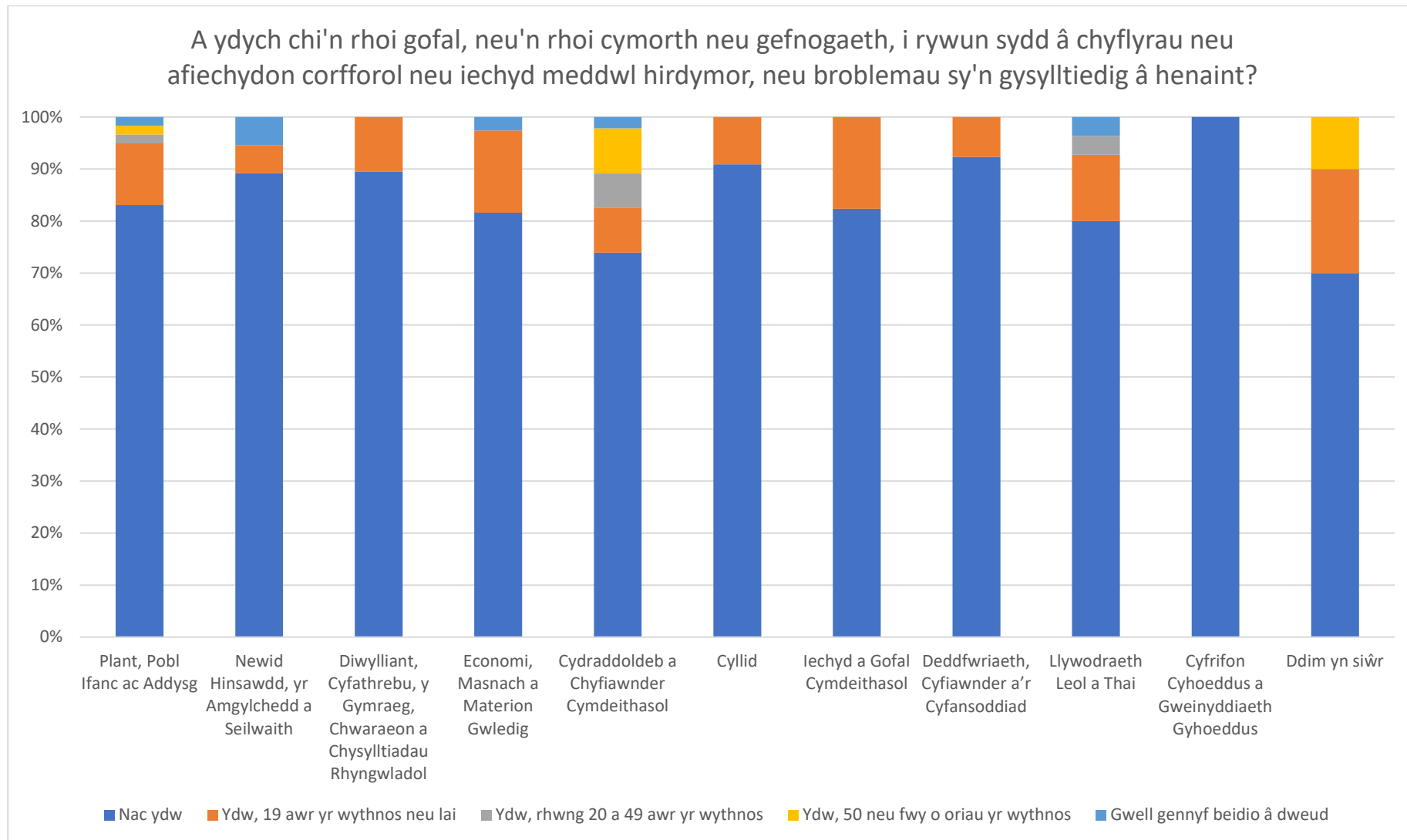
	<b>Nac ydw</b>	<b>Ydw, 19 awr yr wythnos neu lai</b>	<b>Ydw, 20 i 49 awr yr wythnos</b>	<b>Ydw, 50 neu fwy o oriau yr wythnos</b>	<b>Gwell gennyf beidio â dweud</b>
<b>Cyfanswm</b>	83%	12%	0-5%	0-5%	0-5%



### Canlyniadau yn ôl pwyllgor

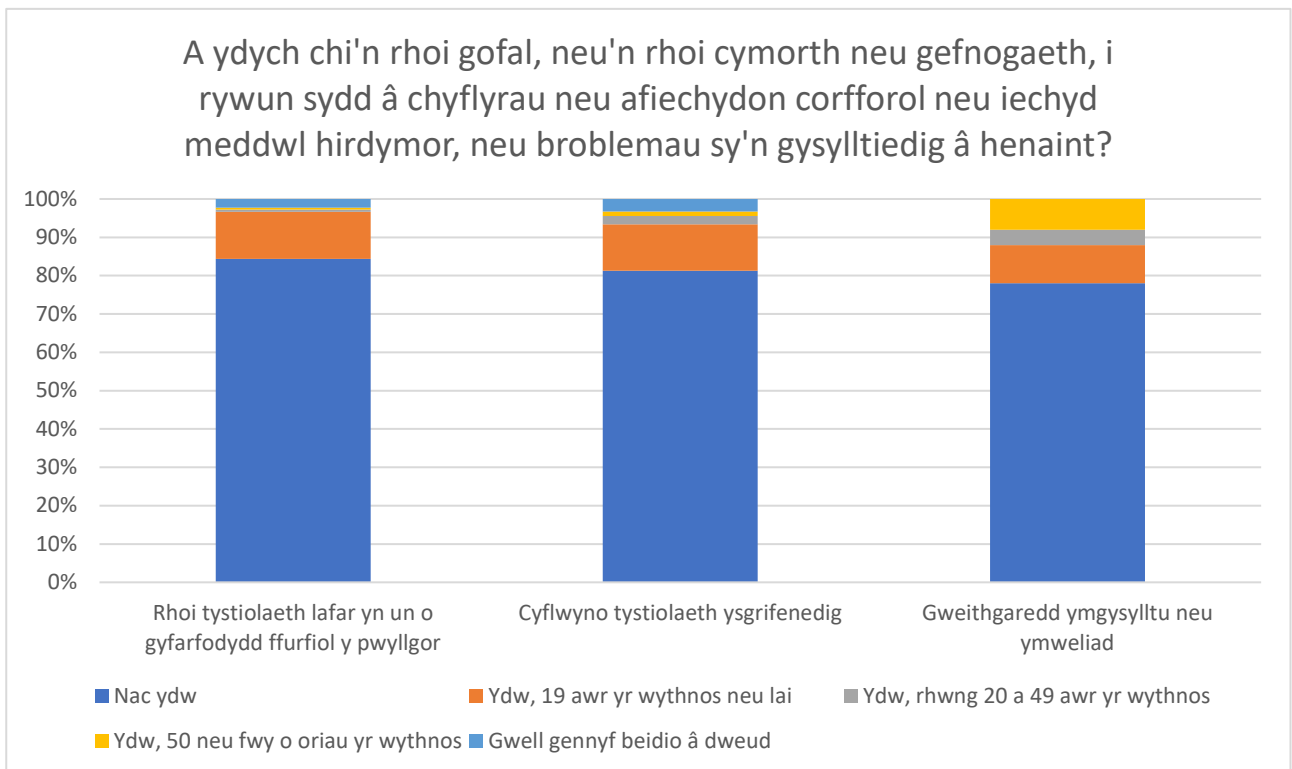
	Nac ydw	Ydw, 19 awr yr wythnos neu lai	Ydw, 20 i 49 awr yr wythnos	Ydw, 50 neu fwy o oriau yr wythnos	Gwell gennyf beidio â dweud
<b>Plant, Pobl Ifanc ac Addysg</b>	83.1%	10-15%	0-5%	0-5%	0-5%
<b>Newid Hinsawdd, yr Amgylchedd a Seilwaith</b>	89.2%	5-10%	0.0%	0.0%	5-10%
<b>Diwylliant, Cyfathrebu, y Gymraeg, Chwaraeon a Chysylltiadau Rhyngwladol</b>	89.5%	10-15%	0.0%	0.0%	0.0%
<b>Economi, Masnach a Materion Gwledig</b>	81.6%	15-20%	0.0%	0.0%	0-5%

<b>Cydraddoldeb a Chyfiawnder Cymdeithasol</b>	73.9%	5-10%	5-10%	5-10%	0-5%
<b>Cyllid</b>	90.9%	5-10%	0.0%	0.0%	0.0%
<b>Iechyd a Gofal Cymdeithasol</b>	82.4%	15-20%	0.0%	0.0%	0.0%
<b>Deddfwriaeth, Cyfiawnder a'r Cyfansoddiad</b>	92.3%	5-10%	0.0%	0.0%	0.0%
<b>Llywodraeth Leol a Thai</b>	80.0%	10-15%	0-5%	0.0%	0-5%
<b>Cyfrifon Cyhoeddus a Gweinyddiaeth Gyhoeddus</b>	100.0%	0.0%	0.0%	0.0%	0.0%
<b>Ddim yn siŵr</b>	70-75%	20-25%	0.0%	10-15%	0.0%



### Canlyniadau yn ôl y math o weithgaredd

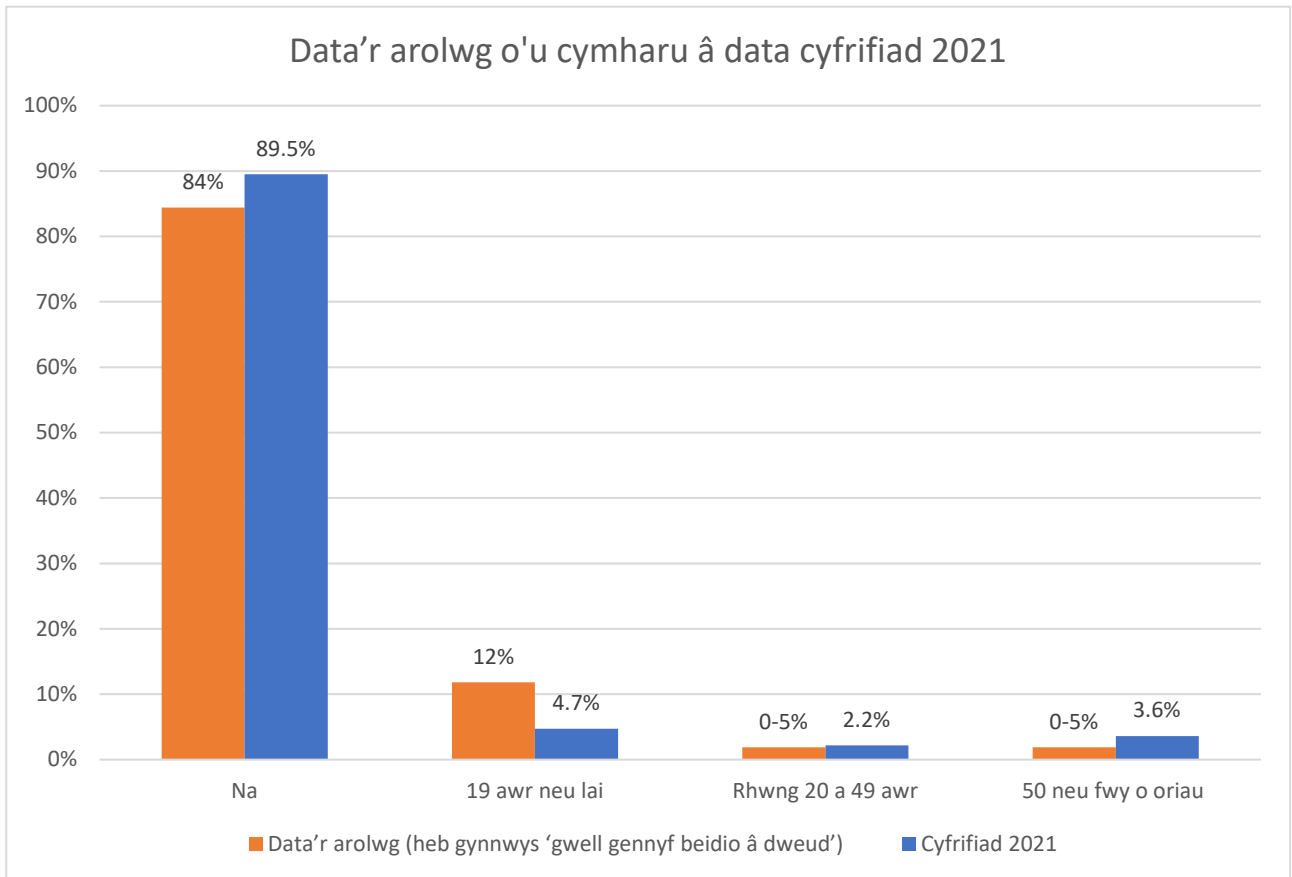
	Nac ydw	Ydw, 19 awr yr wythn os neu lai	Ydw, 20 i 49 awr yr wythn os	Ydw, 50 neu fwy o oriau yr wythn os	Gwell gennyf beidio â dweud
<b>Rhoi tystiolaeth lafar yn un o gyfarfodydd ffurfiol y pwyllgor</b>	84%	12%	0-5%	0-5%	0-5%
<b>Cyflwyno tystiolaeth ysgrifenedig</b>	81%	12%	0-5%	0-5%	0-5%
<b>Gweithgaredd ymgysylltu neu ymweliad</b>	78%	10-15%	0-5%	5-10%	0%



### Meincnod Cyfrifiad 2021

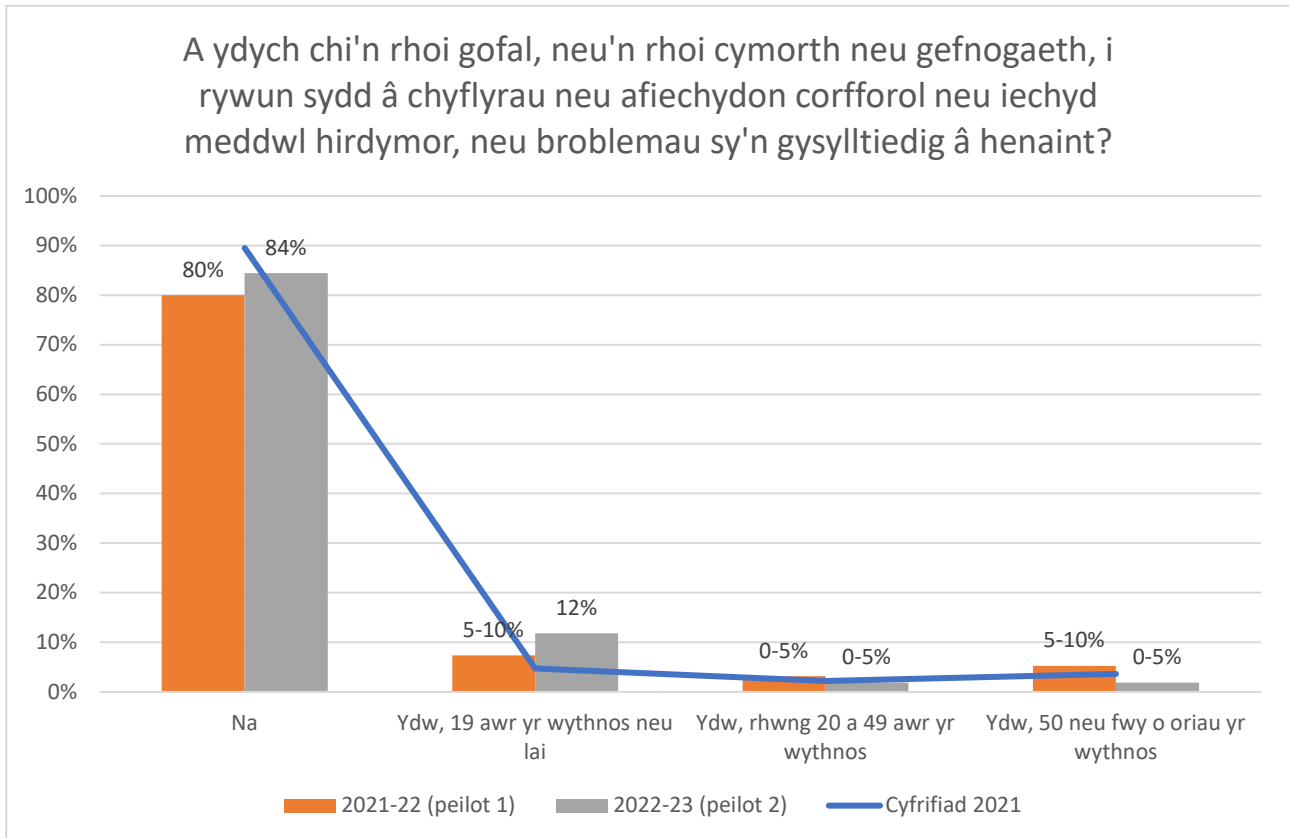
Nac ydw	Ydw, 19 awr yr wythnos neu lai	Ydw, 20 i 49 awr yr wythnos	Ydw, 50 neu fwy o oriau
---------	--------------------------------	-----------------------------	-------------------------

	yr wythnos			
<b>Cyfrifiad 2021<sup>23</sup></b>	89.5%	4.7%	2.2%	3.6%
<b>Data'r arolwg (heb gynnwys y rhai a nododd 'Gwell gennyf beidio â dweud')</b>	84%	12%	0-5%	0-5%



<sup>23</sup> Gofal di-dâl, Cymru a Lloegr – y Swyddfa Ystadegau Gwladol (ons.gov.uk)

## Cymhariaeth â'r peilot cyntaf



## Prentisiaethau

Cwestiwn: Ydych chi wedi cwblhau prentisiaeth?

**121.** Roedd hwn yn gwestiwn dewisol. Dim ond i'r 330 o ymatebwyr a oedd wedi cytuno i ateb cwestiynau amdanynt eu hunain y gofynnwyd y cwestiwn hwn.

**122.** Gallai ymatebwyr ddewis un opsiwn o'r rhestr:

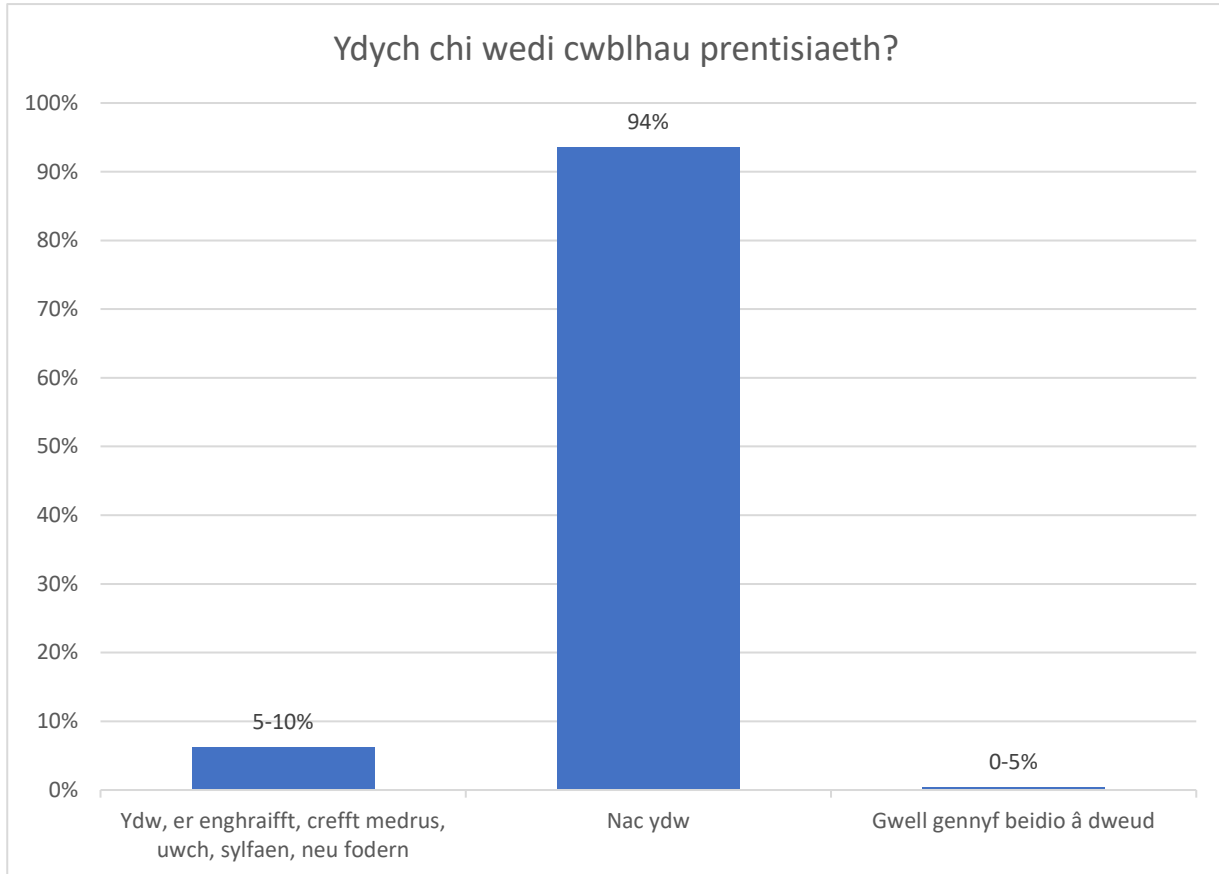
- Ydw, er enghraifft, crefft medrus, uwch, sylfaen, neu fodern.
- Nac ydw
- Gwell gennyf beidio â dweud

**123.** Dewisodd llai na 10 o'r ymatebwyr (0-5 y cant) beidio ag ateb. Dewisodd llai na 10 o'r ymatebwyr (0-5 y cant) 'Gwell gennyf beidio â dweud'.



## Canlyniadau cyffredinol

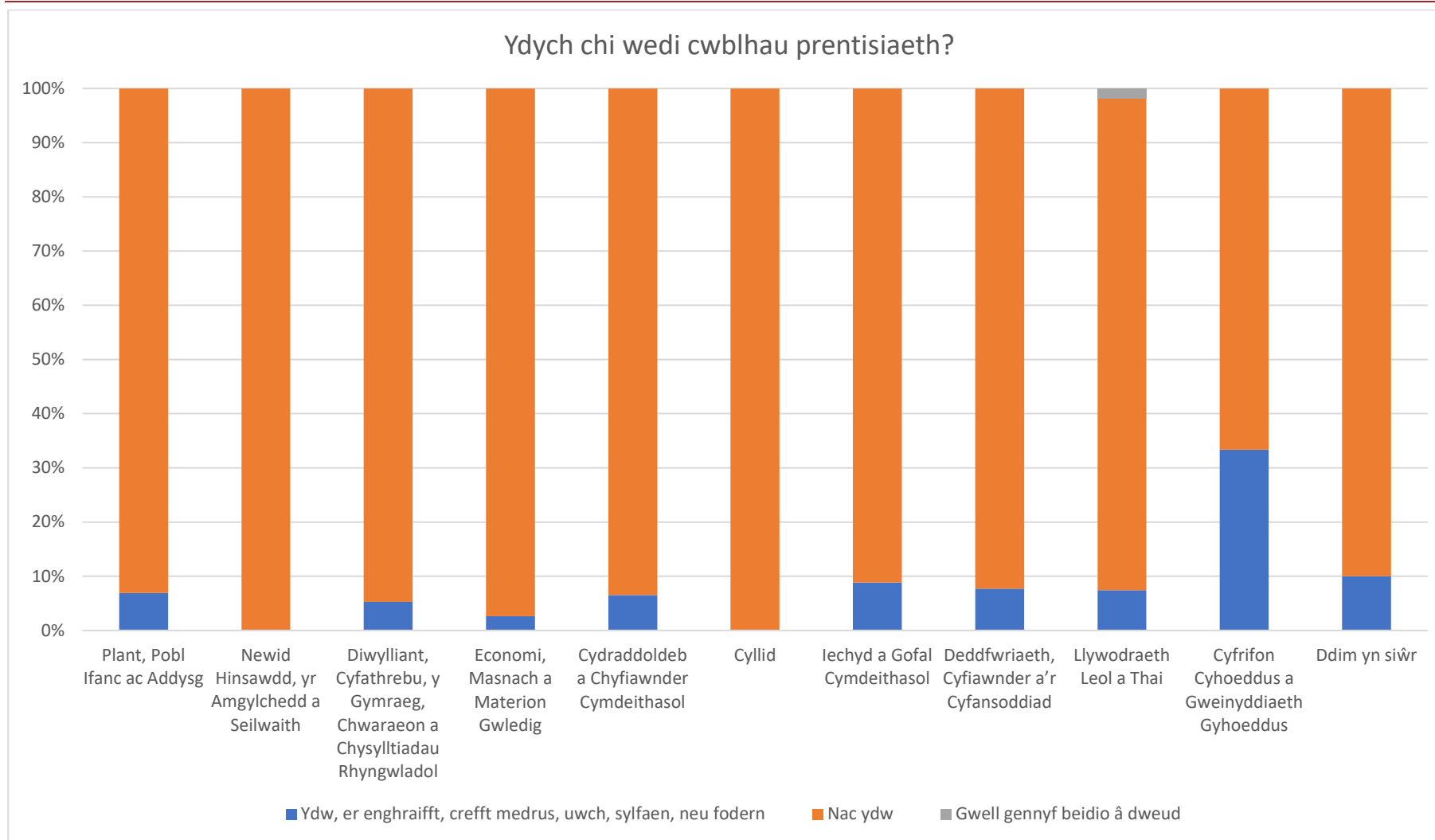
	<b>Ydw, er enghraifft, crefft medrus, uwch, sylfaen, neu fodern</b>	<b>Nac ydw</b>	<b>Gwell gennyf beidio â dweud</b>
<b>Cyfanswm</b>	5-10%	94%	0-5%



## Canlyniadau yn ôl pwyllgor

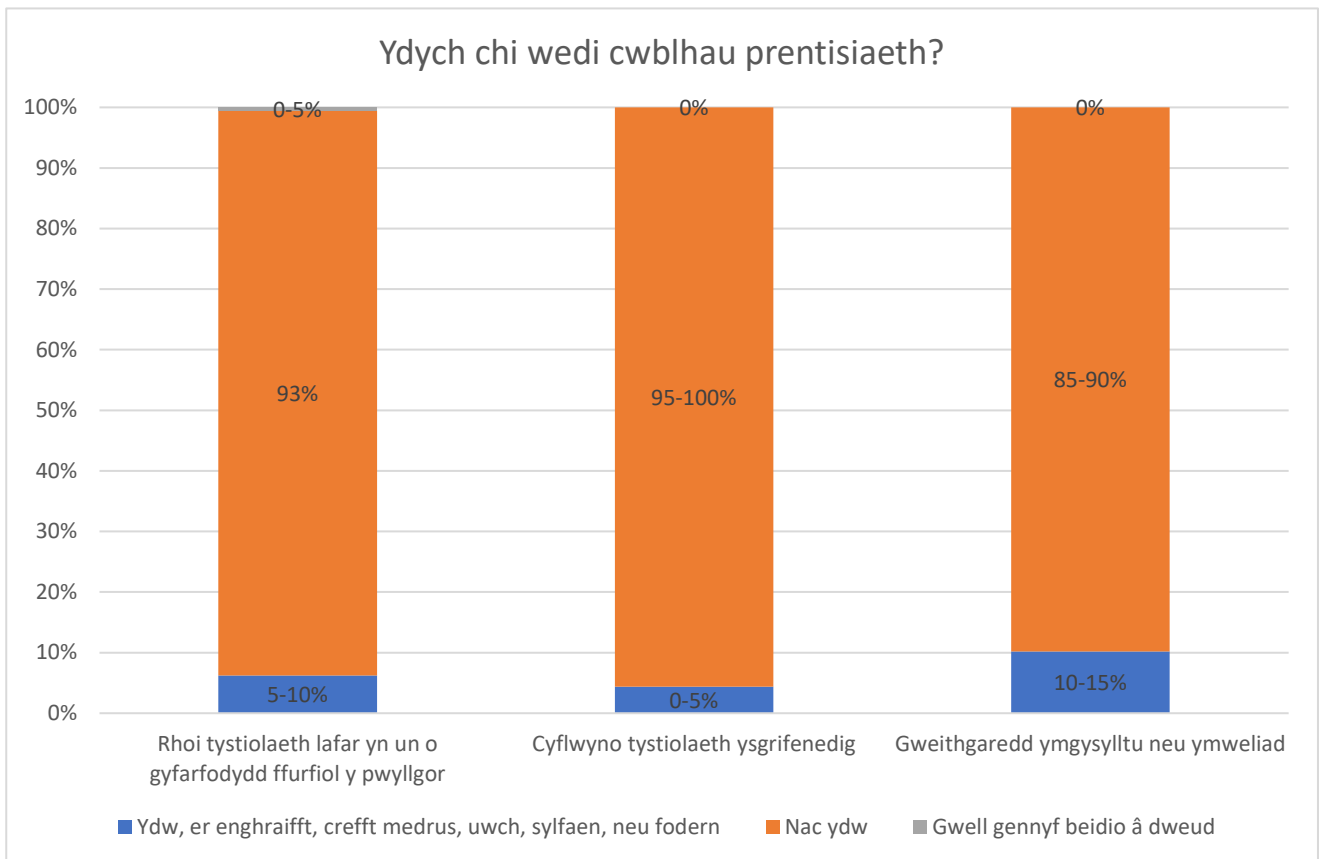
<b>Pwyllgor</b>	<b>Ydw, er enghraifft, crefft medrus, uwch, sylfaen, neu fodern</b>	<b>Nac ydw</b>	<b>Gwell gennyf beidio â dweud</b>
<b>Plant, Pobl Ifanc ac Addysg</b>	5-10%	90-95%	0%
<b>Newid Hinsawdd, yr Amgylchedd a Seilwaith</b>	0%	100%	0%
<b>Diwylliant, Cyfathrebu, y Gymraeg,</b>	5-10%	90-95%	0%

<b>Chwaraeon a Chysylltiadau Rhyngwladol</b>			
<b>Economi, Masnach a Materion Gwledig</b>	0-5%	95-100%	0%
<b>Cydraddoldeb a Chyfiawnder Cymdeithasol</b>	5-10%	90-95%	0%
<b>Cyllid</b>	0%	100%	0%
<b>Iechyd a Gofal Cymdeithasol</b>	5-10%	90-95%	0%
<b>Deddfwriaeth, Cyfiawnder a'r Cyfansoddiad</b>	5-10%	90-95%	0%
<b>Llywodraeth Leol a Thai</b>	5-10%	91%	0-5%
<b>Cyfrifon Cyhoeddus a Gweinyddiaeth Gyhoeddus</b>	30-35%	65-70%	0%
<b>Ddim yn siŵr</b>	10-15%	90-95%	0%

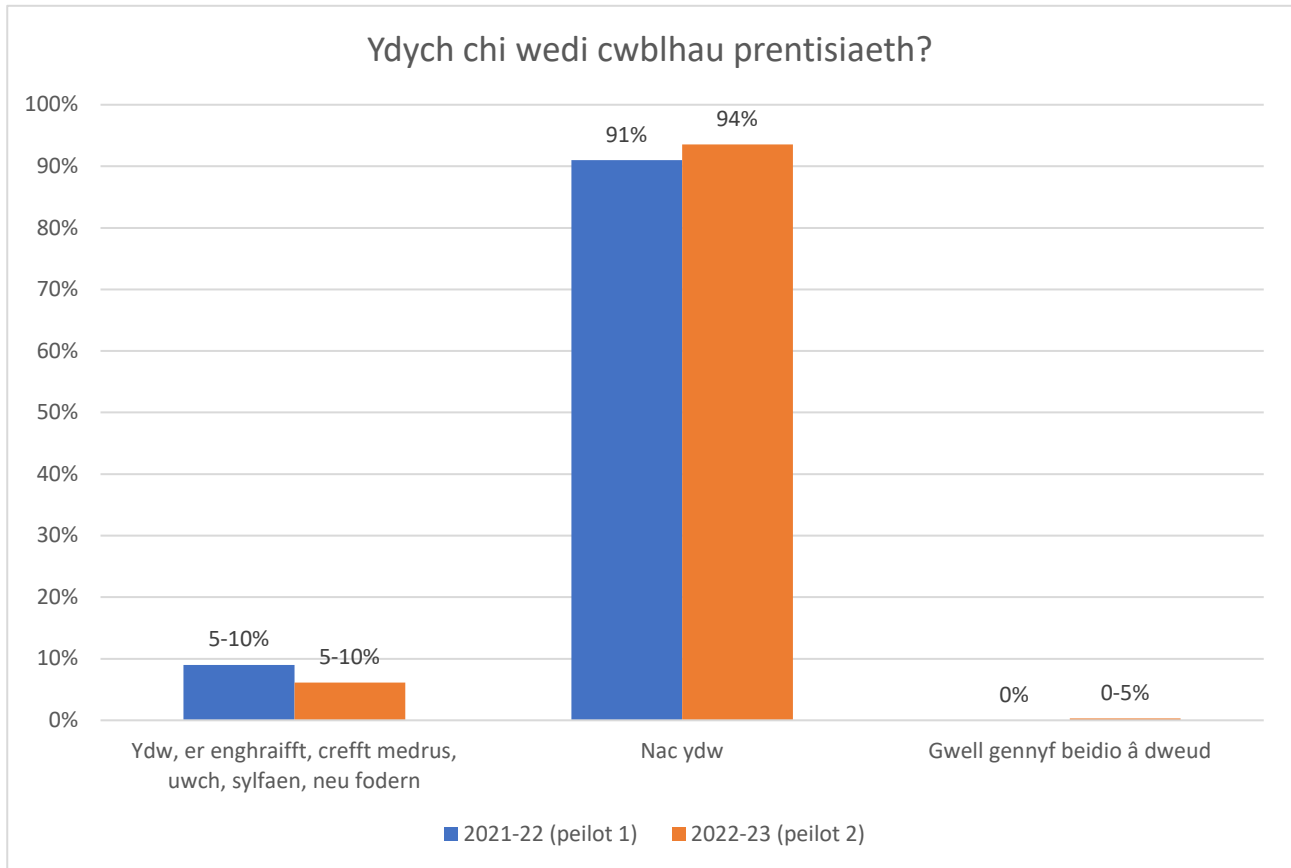


### Canlyniadau yn ôl y math o weithgaredd

	Ydw, er enghraifft, crefft medrus, uwch, sylfaen, neu fodern	Nac ydw	Gwell gennyf beidio â dweud
<b>Rhoi tystiolaeth lafar yn un o gyfarfodydd ffurfiol y pwyllgor</b>	5-10%	93%	0-5%
<b>Cyflwyno tystiolaeth ysgrifenedig</b>	0-5%	95-100%	0%
<b>Gweithgaredd ymgysylltu neu ymweliad</b>	10-15%	85-90%	0%



## Cymhariaeth â'r peilot cyntaf



## Addysg

Cwestiwn: Beth yw eich lefel addysg uchaf?

**124.** Roedd hwn yn gwestiwn dewisol. Dim ond i'r 330 o ymatebwyr a oedd wedi cytuno i ateb cwestiynau amdanynt eu hunain y gofynnwyd y cwestiwn hwn.

**125.** Gallai ymatebwyr ddewis un opsiwn o'r rhestr:

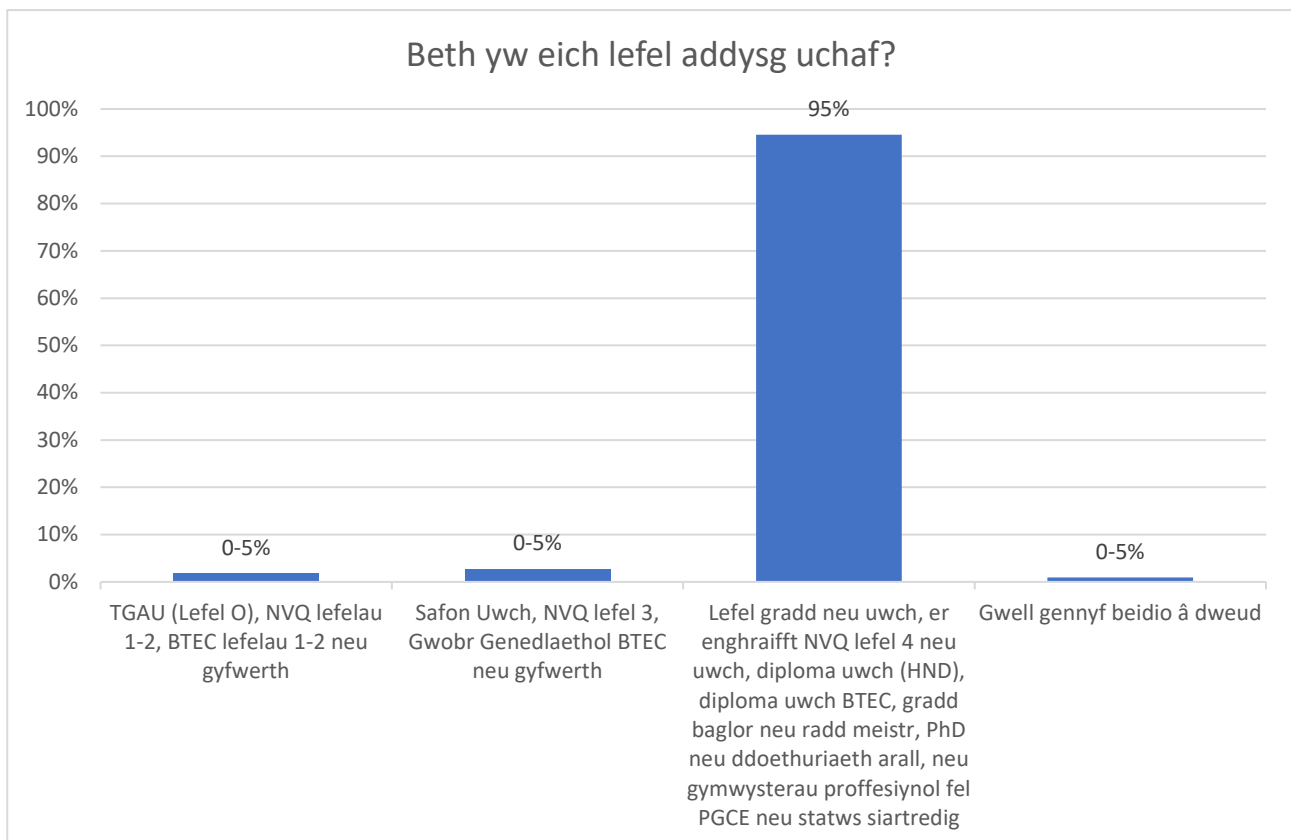
- Dim cymwysterau ffurfiol.
- TGAU (Lefel O), NVQ lefelau 1-2, BTEC lefelau 1-2 neu gyfwerth.
- Safon Uwch, NVQ lefel 3, Gwobr Genedlaethol BTEC neu gyfwerth.
- Lefel gradd neu uwch, er enghraifft NVQ lefel 4 neu uwch, diploma uwch (HND), diploma uwch BTEC, gradd baglor neu radd meistr, PhD neu ddoethuriaeth arall, neu gymwysterau proffesiynol fel TAR neu statws siartredig.

- Gwell gennyf beidio â dweud

**126.** Ni ddewisodd unrhyw ymatebwyr beidio ag ateb. Dewisodd llai na 10 o'r ymatebwyr (0-5 y cant) 'Gwell gennyf beidio â dweud'.

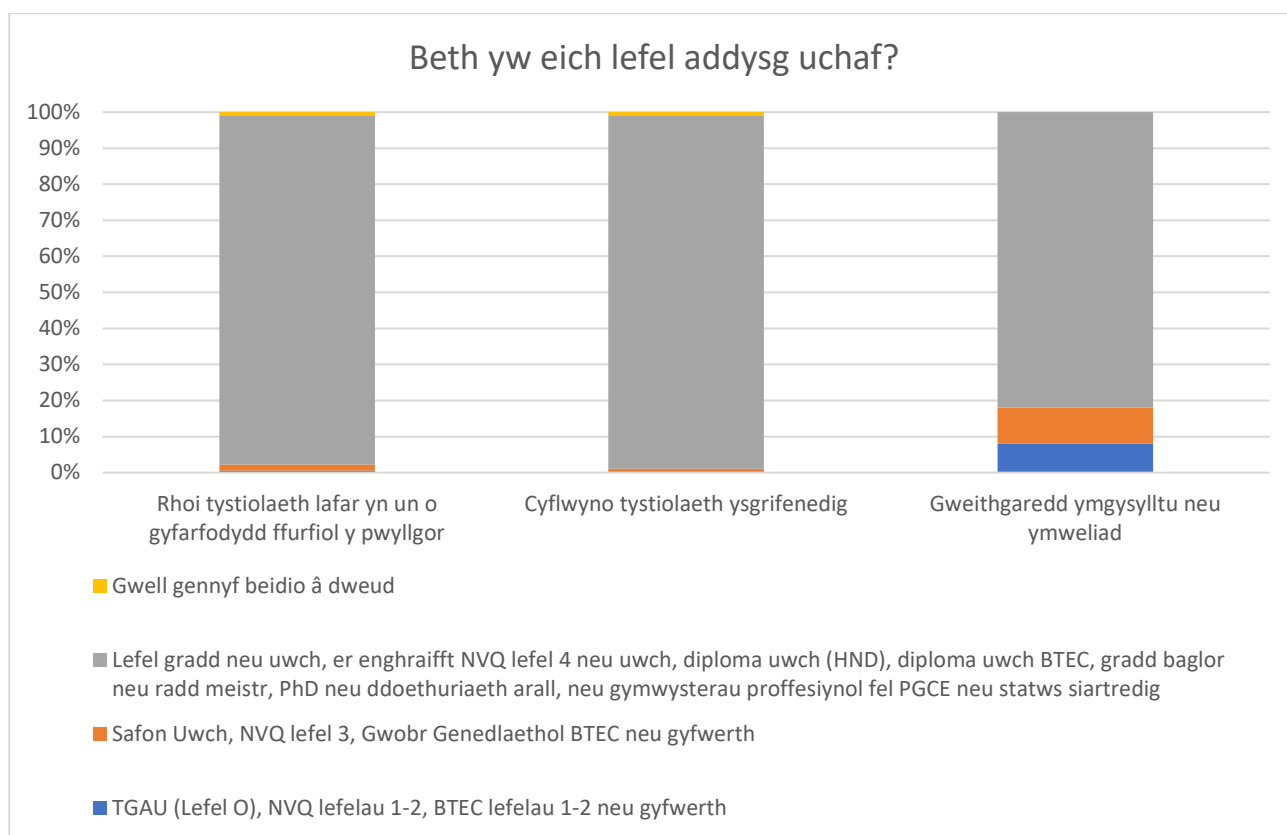
### Canlyniadau cyffredinol

	Cyfanswm
<b>TGAU (Lefel O), NVQ lefelau 1-2, BTEC lefelau 1-2 neu gyfwerth</b>	0-5%
<b>Safon Uwch, NVQ lefel 3, Gwobr Genedlaethol BTEC neu gyfwerth</b>	0-5%
<b>Lefel gradd neu uwch, er enghraifft NVQ lefel 4 neu uwch, diploma uwch (HND), diploma uwch BTEC, gradd baglor neu radd meist, PhD neu ddoethuriaeth arall, neu gymwysterau proffesiynol fel TAR neu statws siartredig</b>	95%
<b>Gwell gennyf beidio â dweud</b>	0-5%



### Canlyniadau yn ôl y math o weithgaredd

	<b>Rhoi tystiolaeth lafar yn un o gyfarfodydd ffurfiol y pwyllgor</b>	<b>Cyflwyno tystiolaeth ysgrifenedig</b>	<b>Gweithgaredd ymgysylltu neu ymweliad</b>
<b>TGAU (Lefel O), NVQ lefelau 1-2, BTEC lefelau 1-2 neu gyfwerth</b>	0-5%	0%	5-10%
<b>Safon Uwch, NVQ lefel 3, Gwobr Genedlaethol BTEC neu gyfwerth</b>	0-5%	0-5%	10-15%
<b>Lefel gradd neu uwch, er enghraifft NVQ lefel 4 neu uwch, diploma uwch (HND), diploma uwch BTEC, gradd baglor neu radd meistr, PhD neu ddoethuriaeth arall, neu gymwysterau proffesiynol fel TAR neu statws siartredig</b>	97%	98%	82%
<b>Gwell gennyf beidio â dweud</b>	0-5%	0-5%	0-5%



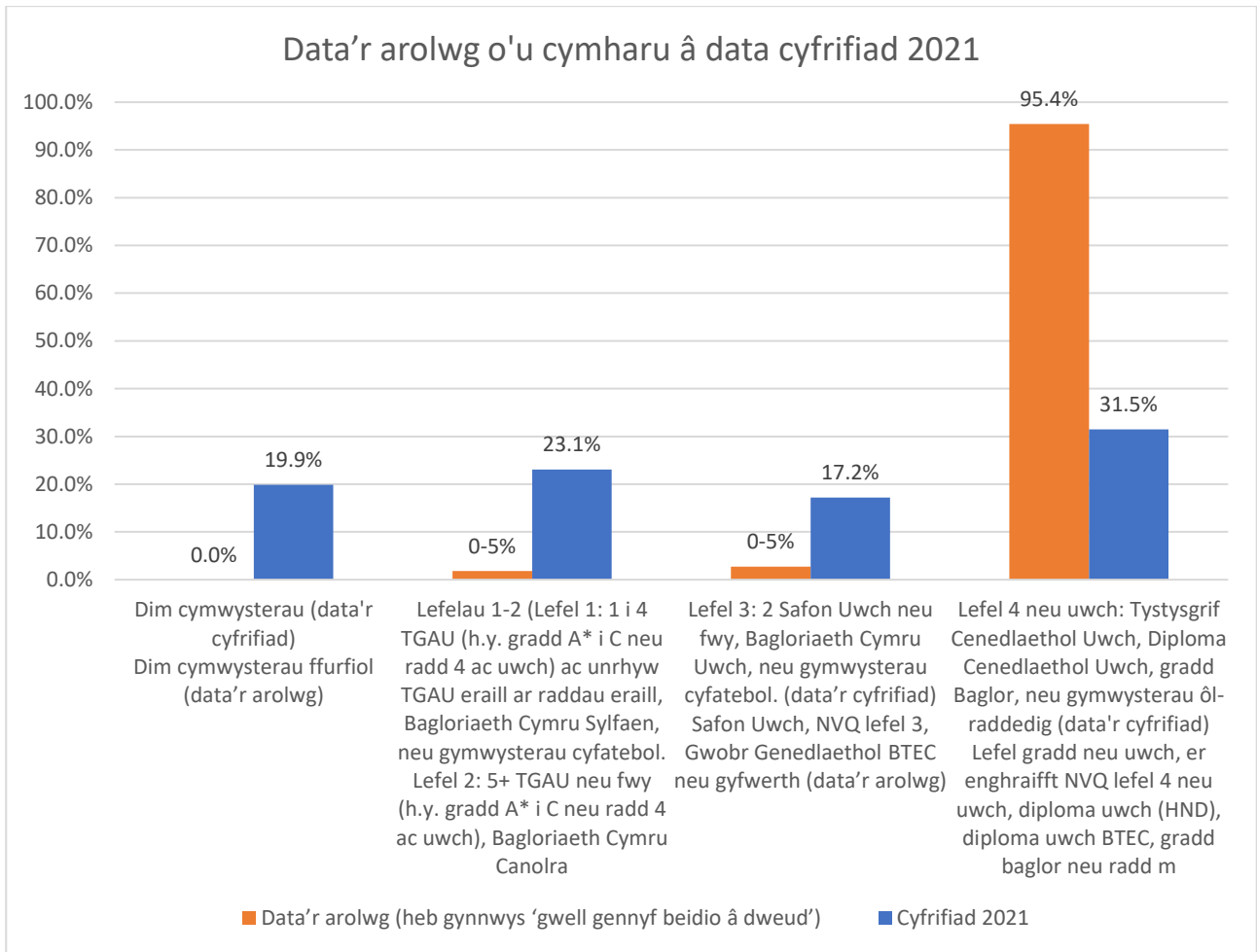
## Meincnod Cyfrifiad 2021

	Cyfrifiad 2021 <sup>24</sup>	Data'r arolwg (heb gynnwys y rhai a nododd 'Gwell gennyf beidio â dweud')
<b>Dim cymwysterau (data'r cyfrifiad)</b>	19.9%	0.0%
<b>Dim cymwysterau ffurfiol (data'r arolwg)</b>		
<b>Lefelau 1-2 (Lefel 1: 1 i 4 TGAU (h.y. gradd A* i C neu radd 4 ac uwch) ac unrhyw TGAU eraill ar raddau eraill, Bagloriaeth Cymru Sylfaen, neu gymwysterau cyfatebol. Lefel 2: 5+ TGAU neu fwy (h.y. gradd A* i C neu radd 4 ac uwch), Bagloriaeth Cymru</b>	23.1%	1.8%

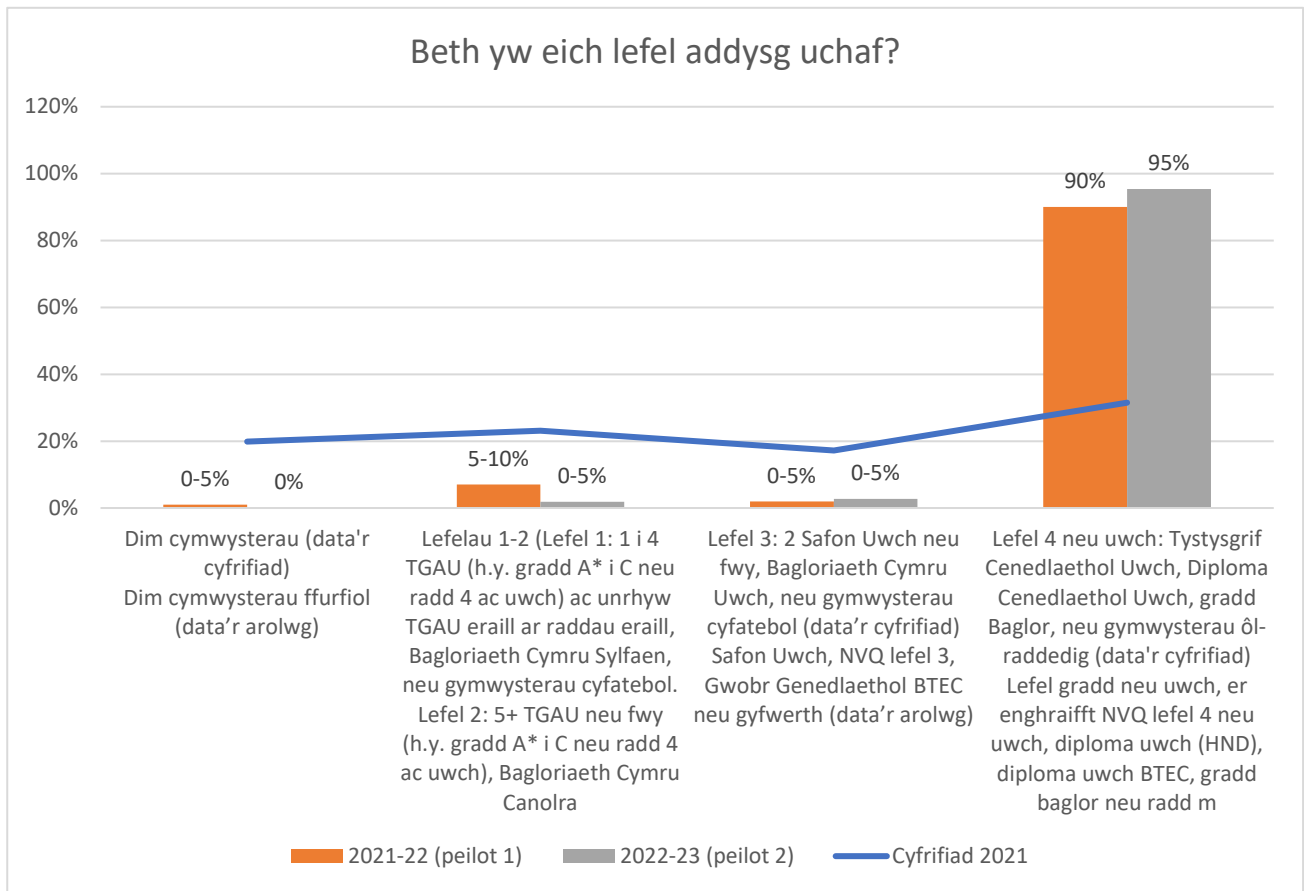
<sup>24</sup> Addysg yng Nghymru. (Cyfrifiad 2021). | GOV.CYMRU



<b>Canolradd, neu gymwysterau cyfatebol (data'r cyfrifiad)</b>		
<b>Lefel 3: 2 Safon Uwch neu fwy, Bagloriaeth Cymru Uwch, neu gymwysterau cyfatebol. (data'r cyfrifiad)</b> <b>Safon Uwch, NVQ lefel 3, Gwobr Genedlaethol BTEC neu gyfwerth (data'r arolwg)</b>	17.2%	2.8%
<b>Lefel 4 neu uwch: Tystysgrif Cenedlaethol Uwch, Diploma Cenedlaethol Uwch, gradd Baglor, neu gymwysterau ôl-raddedig (data'r cyfrifiad)</b> <b>Lefel gradd neu uwch, er enghraifft NVQ lefel 4 neu uwch, diploma uwch (HND), diploma uwch BTEC, gradd baglor neu radd meistr, PhD neu ddoethuriaeth arall, neu gymwysterau proffesiynol fel TAR neu statws siartredig (data'r arolwg)</b>	31.5%	95.4%



## Cymhariaeth â'r peilot cyntaf



## Cyflogaeth

Cwestiwn: Beth yw eich statws cyflogaeth?

**127.** Roedd hwn yn gwestiwn dewisol. Dim ond i'r 330 o ymatebwyr a oedd wedi cytuno i ateb cwestiynau amdanynt eu hunain y gofynnwyd y cwestiwn hwn.

**128.** Gallai ymatebwyr ddewis un opsiwn o'r rhestr:

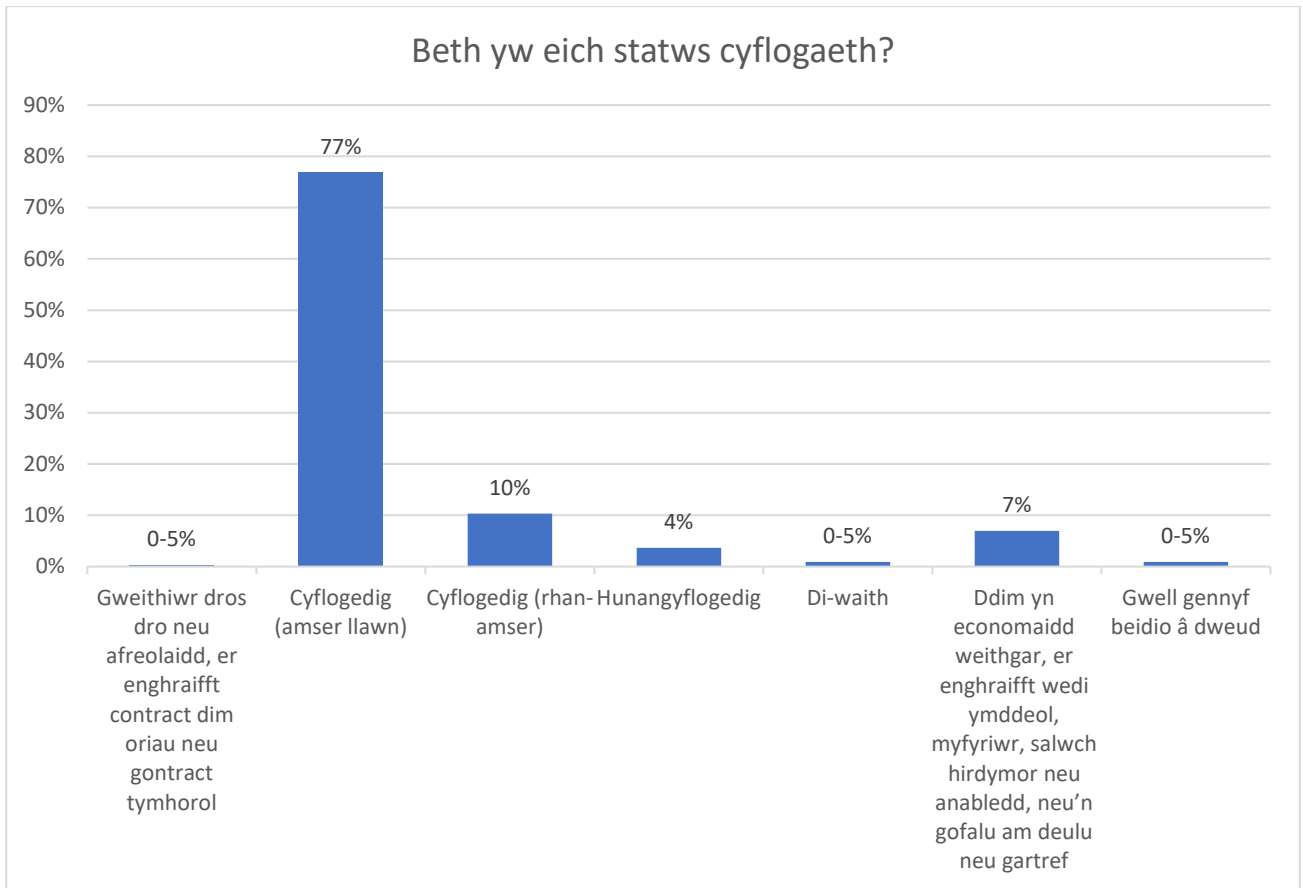
- Gweithiwr dros dro neu afreolaidd, er enghraifft contract dim oriau neu gontract tymhorol
- Cyflogedig (amser llawn)
- Cyflogedig (rhan-amser)
- Hunangyflogedig
- Di-waith

- Ddim yn economaidd weithgar, er enghraifft, wedi ymddeol, myfyriwr, salwch hirdymor neu anabledd, neu'n gofalu am deulu neu gartref
- Gwell gennyf beidio â dweud

**129.** Dewisodd llai na 10 o'r ymatebwyr (0-5 y cant) beidio ag ateb. Dewisodd llai na 10 o'r ymatebwyr (0-5 y cant) 'Gwell gennyf beidio â dweud'.

### Canlyniadau cyffredinol

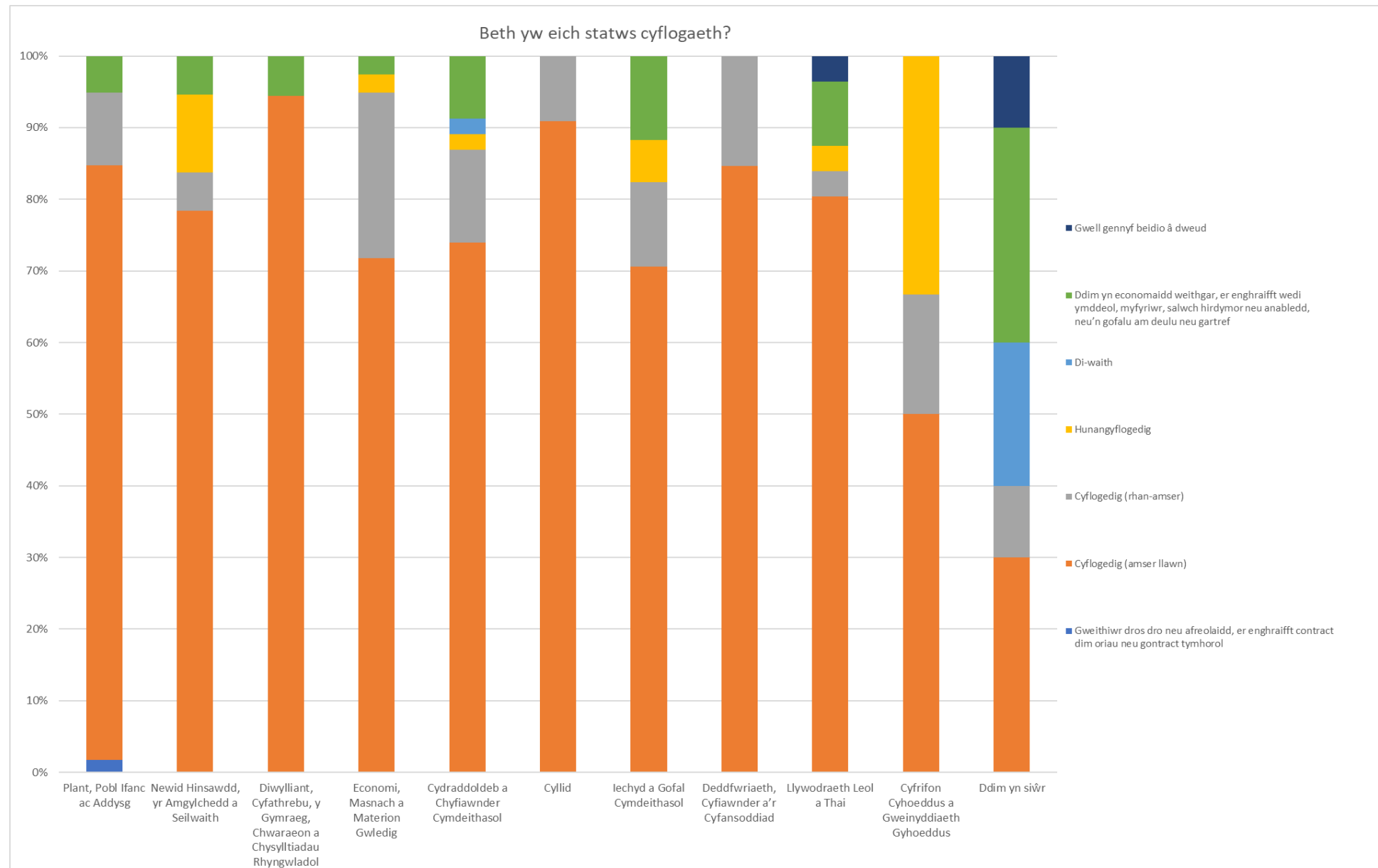
Cyfanswm	
<b>Gweithiwr dros dro neu afreolaidd, er enghraifft contract dim oriau neu gontract tymhorol</b>	0-5%
<b>Cyflogedig (amser llawn)</b>	77%
<b>Cyflogedig rhan-amser</b>	10%
<b>Hunangyflogedig</b>	4%
<b>Di-waith</b>	0-5%
<b>Ddim yn economaidd weithgar, er enghraifft wedi ymddeol, myfyriwr, salwch hirdymor neu anabledd, neu'n gofalu am deulu neu gartref</b>	7%
<b>Gwell gennyf beidio â dweud</b>	0-5%



### Canlyniadau yn ôl pwyllgor

	Gweithiwr dros dro neu afreolaidd, er enghraifft contract dim oriau neu gontract tymhorol	Cyflogedig (amser llawn)	Cyflogedig rhan-amser	Hunangyflogedig	Di-waith	Ddim yn economaidd weithgar, er enghraifft wedi ymddeol, myfyriwr, salwch hirdymor neu anabled, neu'n gofalu am deulu neu gartref	Gwell gennyf beidio â dweud
<b>Plant, Pobl Ifanc ac Addysg</b>	0-5%	83%	10-15%	0%	0%	5-10%	0%
<b>Newid Hinsawdd, yr Amgylchedd a Seilwaith</b>	0%	78%	5-10%	10-15%	0%	5-10%	0%
<b>Diwylliant, Cyfathrebu, y Gymraeg, Chwaraeon a Chysylltiadau Rhyngwladol</b>	0%	94%	0%	0%	0%	5-10%	0%
<b>Economi, Masnach a Materion Gwledig</b>	0%	72%	20-25%	0-5%	0%	0-5%	0%

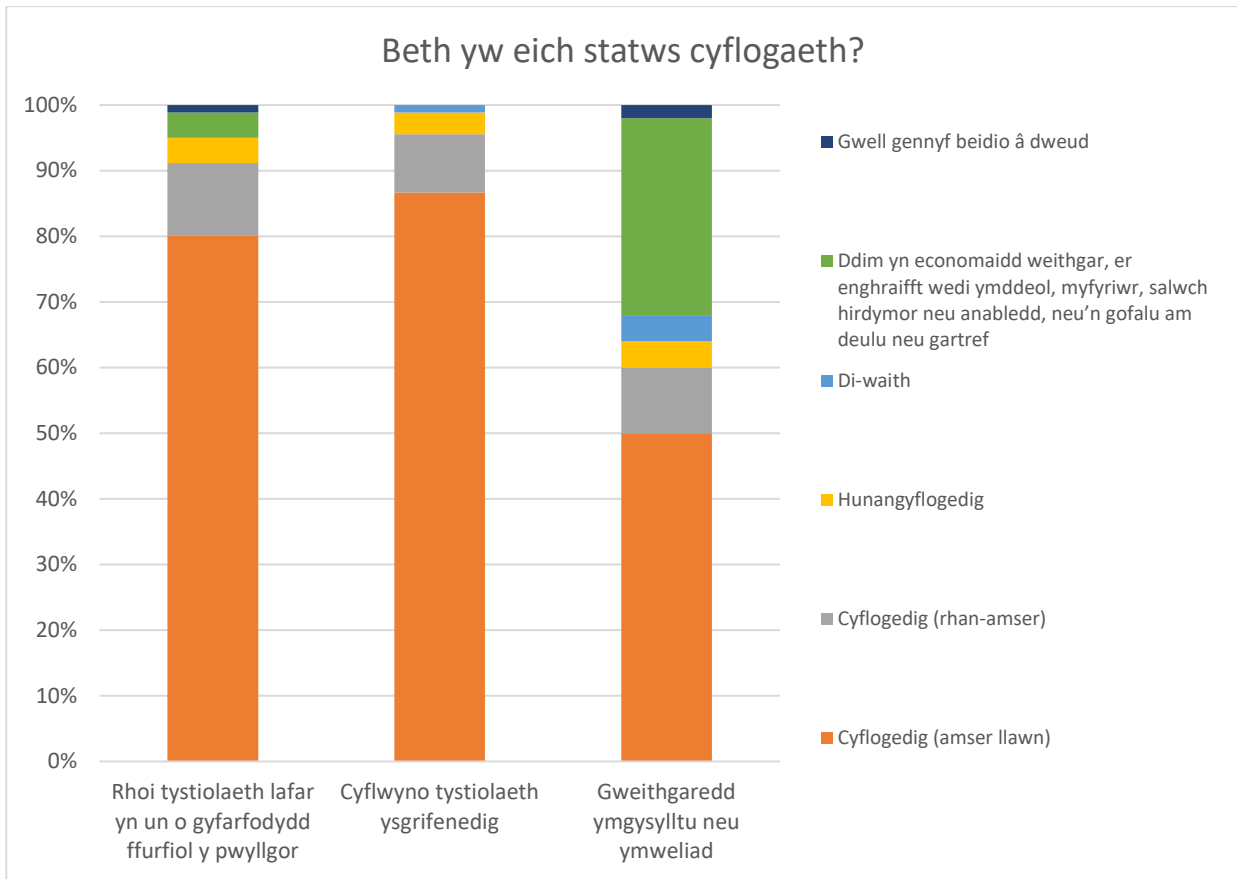
<b>Cydraddoldeb a Chyfiawnder Cymdeithasol</b>	0%	74%	10-15%	0-5%	0-5%	5-10%	0%
<b>Cyllid</b>	0%	91%	5-10%	0%	0%	0%	0%
<b>Iechyd a Gofal Cymdeithasol</b>	0%	71%	10-15%	5-10%	0%	10-15%	0%
<b>Deddfwriaeth, Cyfiawnder a'r Cyfansoddiad</b>	0%	85%	15-20%	0%	0%	0%	0%
<b>Llywodraeth Leol a Thai</b>	0%	80%	0-5%	0-5%	0%	5-10%	0-5%
<b>Cyfrifon Cyhoeddus a Gweinyddiaeth Gyhoeddus</b>	0%	50-55%	15-20%	30-35%	0%	0%	0%
<b>Ddim yn siŵr</b>	0%	30-35%	10-15%	0%	20-25%	30-35%	10-15%





Canlyniadau yn ôl y math o weithgaredd

	<b>Gweithiwr dros dro neu afreolaidd, er enghraifft contract dim oriau neu gontract tymhorol</b>	<b>Cyflogedig (amser llawn)</b>	<b>Cyflogedig rhan-amser</b>	<b>Hunangyflogedig</b>	<b>Di-waith</b>	<b>Ddim yn economaidd weithgar, er enghraifft wedi ymddeol, myfyriwr, salwch hirdymor neu anabledd, neu'n gofalu am deulu neu gartref</b>	<b>Gwell gennyf beidio â dweud</b>
<b>Rhoi tystiolaeth lafar yn un o gyfarfodydd ffurfiol y pwyllgor</b>	0%	80%	11%	0-5%	0%	0-5%	0-5%
<b>Cyflwyno tystiolaeth ysgrifenedig</b>	0%	87%	5-10%	0-5%	0-5%	0%	0%
<b>Gweithgaredd ymgysylltu neu ymweliad</b>	0%	50%	10-15%	0-5%	0-5%	30%	0-5%

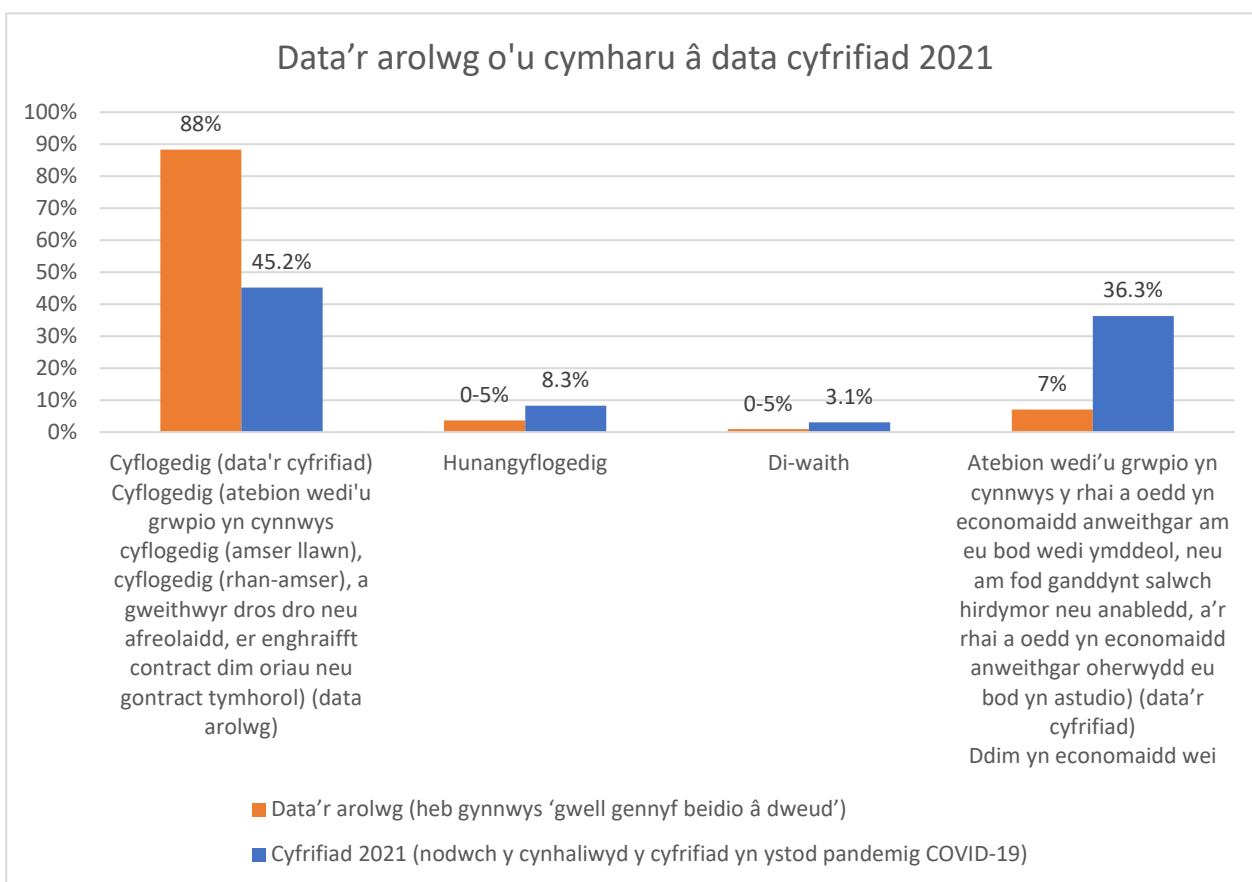


## Meincnod Cyfrifiad 2021

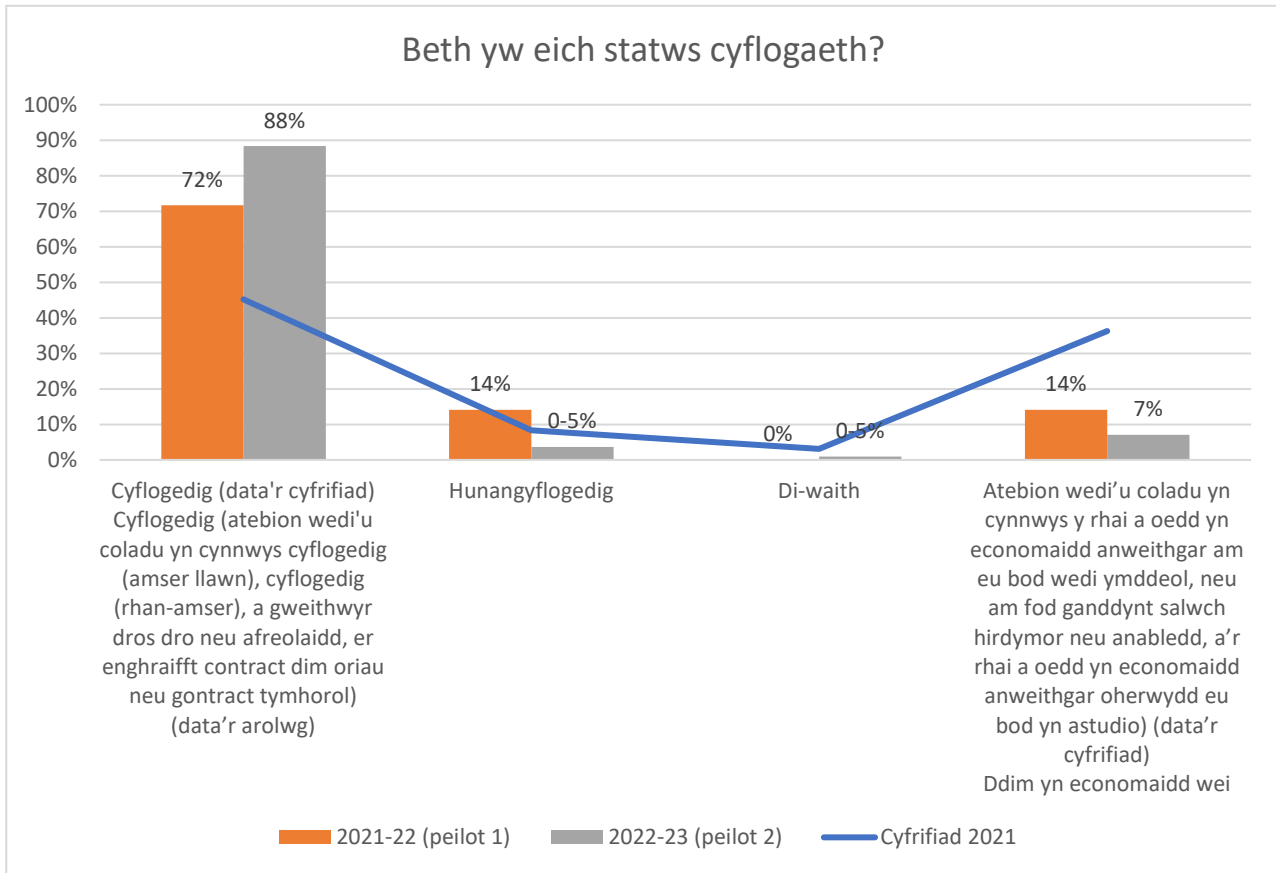
	Cyfrifiad 2021 <sup>25</sup>	Data'r arolwg (heb gynnwys y rhai a nododd 'Gwell gennyf beidio â dweud')
<b>Cyflogedig (data'r cyfrifiad)</b>	45.2%	88%
<b>Cyflogedig (atebion wedi'u grwpio yn cynnwys cyflogedig (amser llawn), cyflogedig (rhan-amser), a gweithwyr dros dro neu afreolaidd, er enghraifft contract dim oriau neu gontract tymhorol) (data arolwg)</b>		
<b>Hunangyflogedig</b>	8.3%	0-5%
<b>Di-waith</b>	3.1%	0-5%

<sup>25</sup> Y farchnad lafur a theithio i'r gwaith yng Nghymru (Cyfrifiad 2021) | GOV.CYMRU

<p><b>Atebion wedi'u grwpio yn cynnwys y rhai a oedd yn economaidd anweithgar am eu bod wedi ymddeol, neu am fod ganddynt salwch hirdymor neu anabledd, a'r rhai a oedd yn economaidd am weithgar oherwydd eu bod yn astudio) (data'r cyfrifiad)</b></p>	36.3%	7%
<p><b>Ddim yn economaidd weithgar, er enghraifft wedi ymddeol, myfyriwr, salwch hirdymor neu anabledd, neu'n gofalu am deulu neu gartref (data'r arolwg)</b></p>		



## Cymhariaeth â'r peilot cyntaf



## Cefndir difreintiedig

Cwestiwn: A fydddech chi'n disgrifio eich hun fel rhywun sy'n dod o gefndir difreintiedig?

**130.** Roedd hwn yn gwestiwn dewisol. Dim ond i'r 330 o ymatebwyr a oedd wedi cytuno i ateb cwestiynau amdanynt eu hunain y gofynnwyd y cwestiwn hwn.

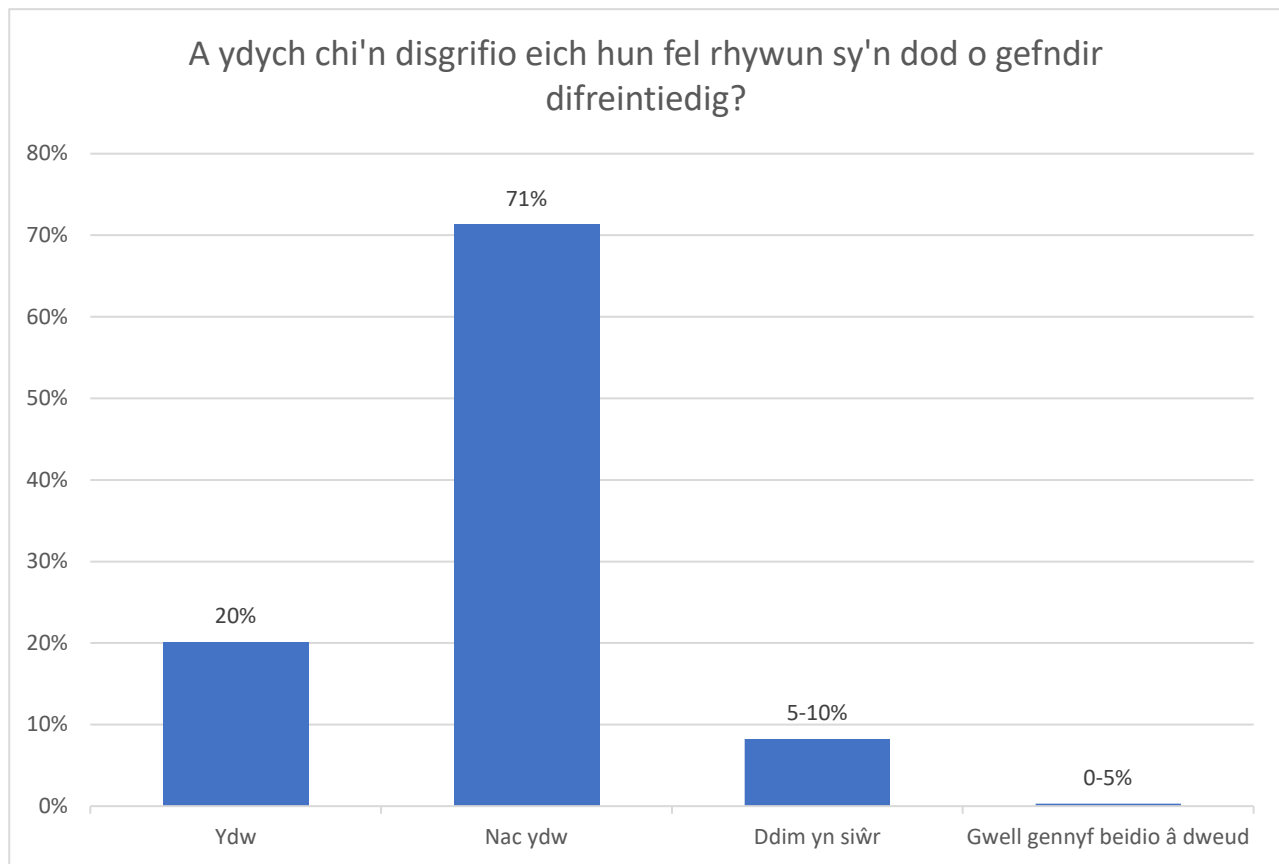
**131.** Gallai ymatebwyr ddewis un opsiwn o'r rhestr:

- Ydw / Yes
- Nac ydw / No
- Ddim yn siŵr / Not sure
- Gwell gennyf beidio â dweud / Prefer not to say

**132.** Dewisodd llai na 10 o'r ymatebwyr (0-5 y cant) beidio ag ateb. Dewisodd llai na 10 o'r ymatebwyr (0-5 y cant) 'Gwell gennyf beidio â dweud'.

### Canlyniadau cyffredinol

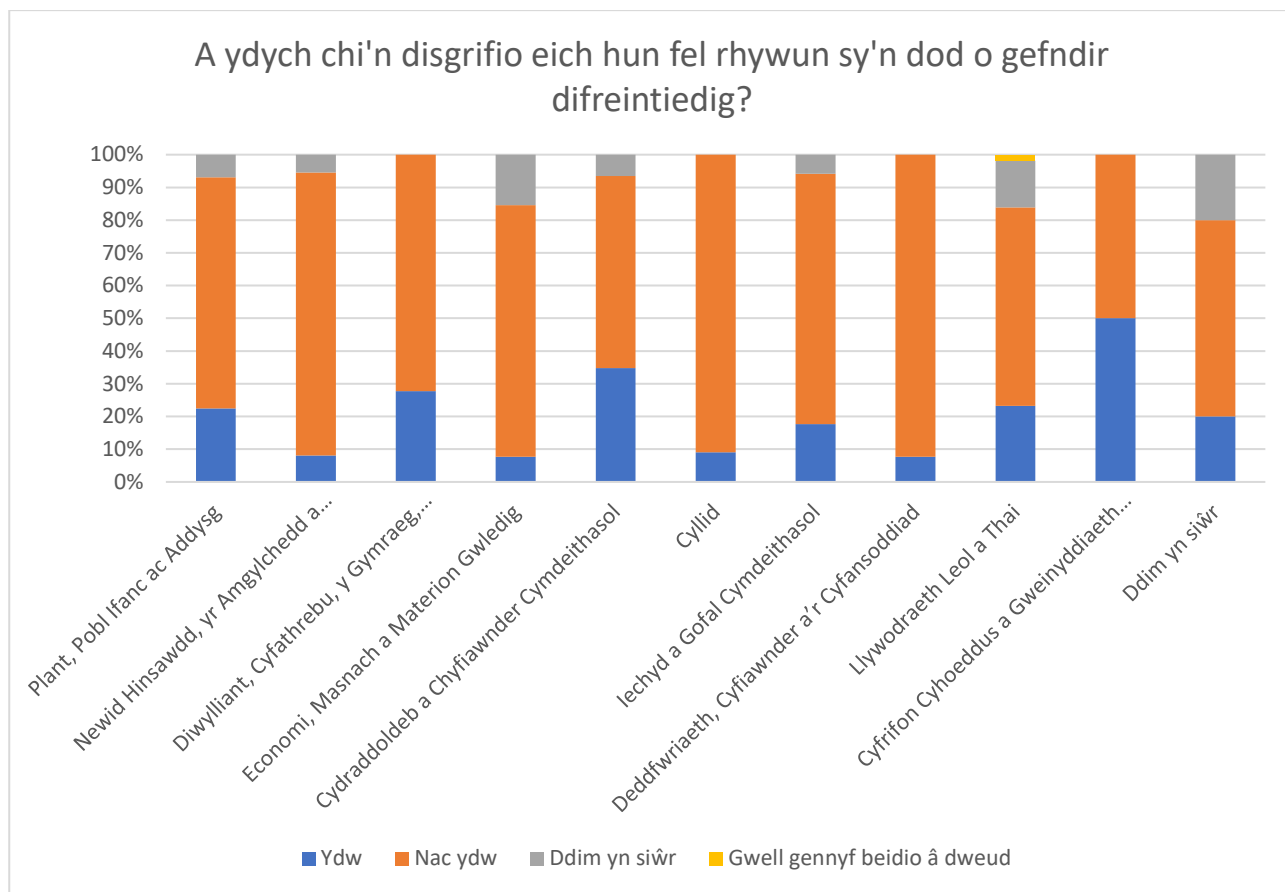
	Ydw	Nac ydw	Ddim yn siŵr	Gwell gennyf beidio â dweud
<b>Cyfanswm</b>	20%	71%	5-10%	0-5%



### Canlyniadau yn ôl pwyllgor

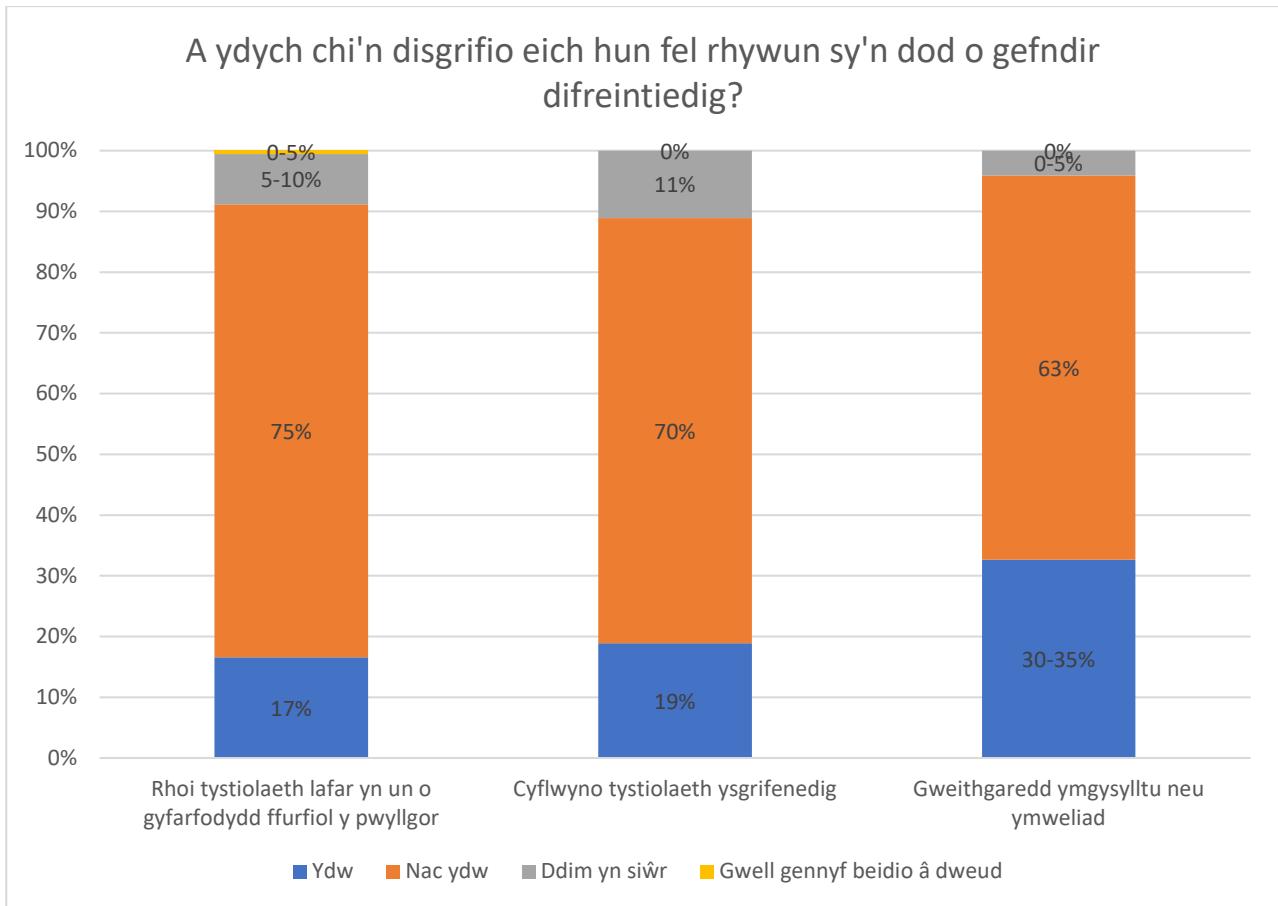
	Ydw	Nac ydw	Ddim yn siŵr	Gwell gennyf beidio â dweud
<b>Plant, Pobl Ifanc ac Addysg</b>	22%	71%	5-10%	0%
<b>Newid Hinsawdd, yr Amgylchedd a Seilwaith</b>	5-10%	86%	5-10%	0%

<b>Diwylliant, Cyfathrebu, y Gymraeg, Chwaraeon a Chysylltiadau Rhyngwladol</b>	25-30%	72%	0%	0%
<b>Economi, Masnach a Materion Gwledig</b>	5-10%	77%	15-20%	0%
<b>Cydraddoldeb a Chyfiawnder Cymdeithasol</b>	35%	59%	5-10%	0%
<b>Cyllid</b>	5-10%	91%	0%	0%
<b>Iechyd a Gofal Cymdeithasol</b>	15-20%	76%	5-10%	0%
<b>Deddfwriaeth, Cyfiawnder a'r Cyfansoddiad</b>	5-10%	92%	0%	0%
<b>Llywodraeth Leol a Thai</b>	23%	61%	10-15%	0-5%
<b>Cyfrifon Cyhoeddus a Gweinyddiaeth Gyhoeddus</b>	50-55%	50-55%	0%	0%
<b>Ddim yn siŵr</b>	20-25%	60-65%	20-25%	0%

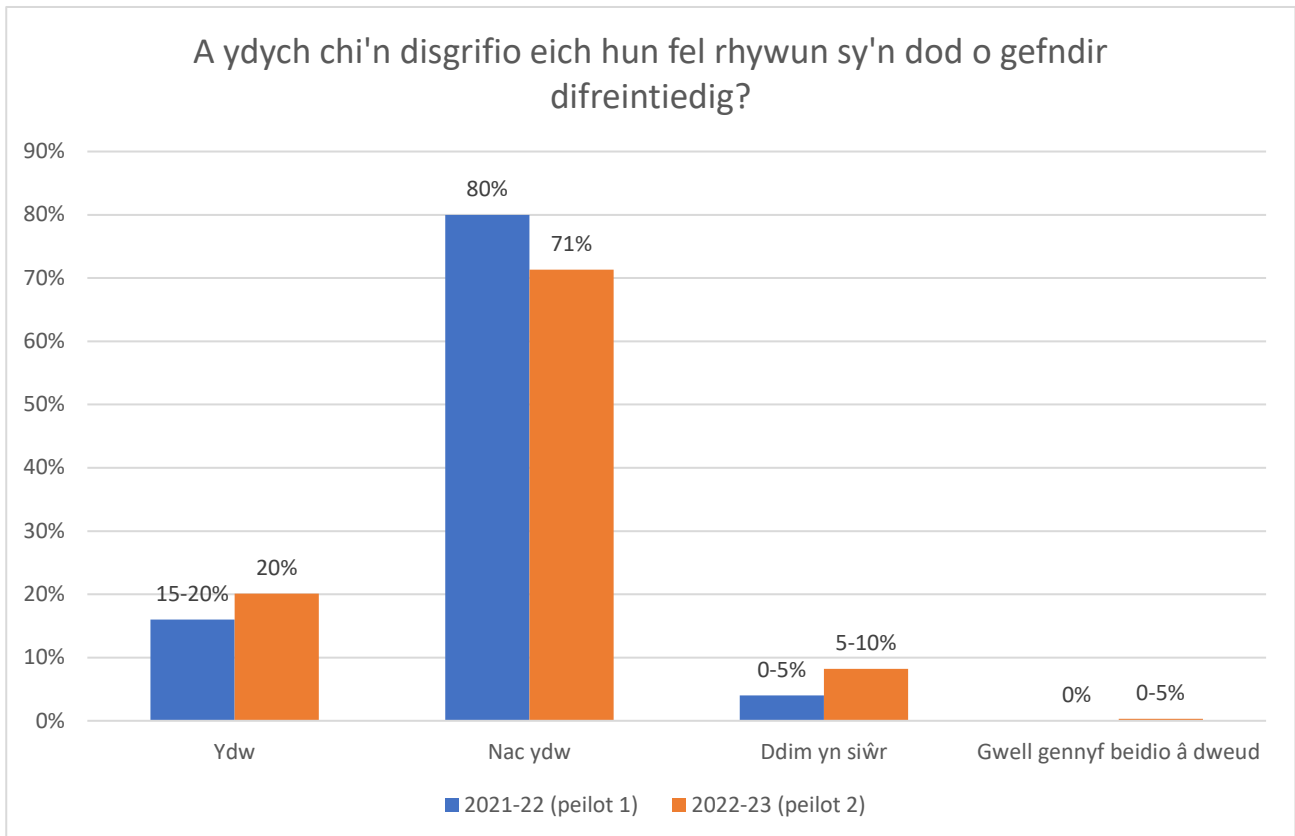


### Canlyniadau yn ôl y math o weithgaredd

	Ydw	Nac ydw	Ddim yn siŵr	Gwell gennyf beidio â dweud
<b>Rhoi tystiolaeth lafar yn un o gyfarfodydd ffurfiol y pwyllgor</b>	17%	75%	5-10%	0-5%
<b>Cyflwyno tystiolaeth ysgrifenedig</b>	19%	70%	11%	0%
<b>Gweithgaredd ymgysylltu neu ymweliad</b>	30-35%	63%	0-5%	0%



## Cymhariaeth â'r peilot cyntaf





## 2. Dadansoddiad o ddata System Rheoli Busnes y Senedd

### Nodiadau

**133.** Mae'r data hwn yn yr adran hon yn ymwneud â thystion a roddodd dystiolaeth lafar rhwng 1 Mai 2022 a 30 Ebrill 2023. Daw'r data o System Rheoli Busnes y Senedd ("SBMS"). Swyddogion y pwyllgorau sy'n gyfrifol am nodi ym mha rinwedd y bydd tyst yn rhoi tystiolaeth, a pha sector y mae'n ei gynrychioli.

### Diffiniadau

- **Sector:** pa sector y nodwyd bod y tyst yn ei gynrychioli h.y. Gweinidog Llywodraeth Cymru; Swyddog Llywodraeth Cymru; Gweinidog neu Swyddog o unrhyw lywodraeth genedlaethol neu ddatganoledig arall; Senedd Cymru, gan gynnwys Aelodau, staff y Comisiwn a staff cymorth yr Aelodau; Aelod neu swyddog o unrhyw senedd genedlaethol neu ddatganoledig arall; Y sector cyhoeddus; y sector preifat; Trydydd sector neu sector gwirfoddol; Corff proffesiynol neu undeb llafur; Corff neu reoleiddiwr y diwydiant; Trefniadaeth y cyfryngau neu newyddiadurwr; Academydd neu ymchwilydd; Materion cyhoeddus; Grŵp ymgyrchu neu grŵp cymunedol; Sefydliad ffydd; Cynrychiolydd grŵp ieuenctid, disgyblion ysgol neu fyfyrwyr neu aelod o Senedd Ieuenctid Cymru; Unigol; Arall.
- **Tyst unigryw:** unigolyn sydd wedi bod ar banel yn rhoi tystiolaeth lafar. Mae'n bosibl bod un tyst unigryw wedi ymddangos gerbron pwyllgor ar sawl achlysur, h.y. gallai fod wedi llenwi mwy nag un sedd tyst yn ystod y cyfnod adrodd.
- **Sefydliad unigryw:** sefydliad sydd wedi'i gynrychioli gan un neu ragor o dystion unigryw, h.y. mae ei gynrychiolwyr wedi llenwi o leiaf un sedd tyst.
- **Tyst Llywodraeth Cymru:** un o Weinidogion neu swyddogion Llywodraeth Cymru.

- Yn rhinwedd pa rôl y cymerodd tystion ran: pwy y rhoddodd tyst dystiolaeth ar ei ran, h.y. unigolyn sy'n ymateb ar ei ran ei hun ("fel unigolyn"); unigolion sy'n ymateb yn rhinwedd ei swydd ("rôl broffesiynol"); neu ymateb ar ran sefydliad ("sefydliad").
- Seddi tystion: lle ar banel sy'n rhoi tystiolaeth lafar, h.y. os bydd pwyllgor yn clywed tystiolaeth gan banel o dri thyst, mae hynny'n gylygu y bydd tair o seddi tystion.

## Yn rhinwedd pa rôl y cymerodd tystion ran

### Pob pwyllgor

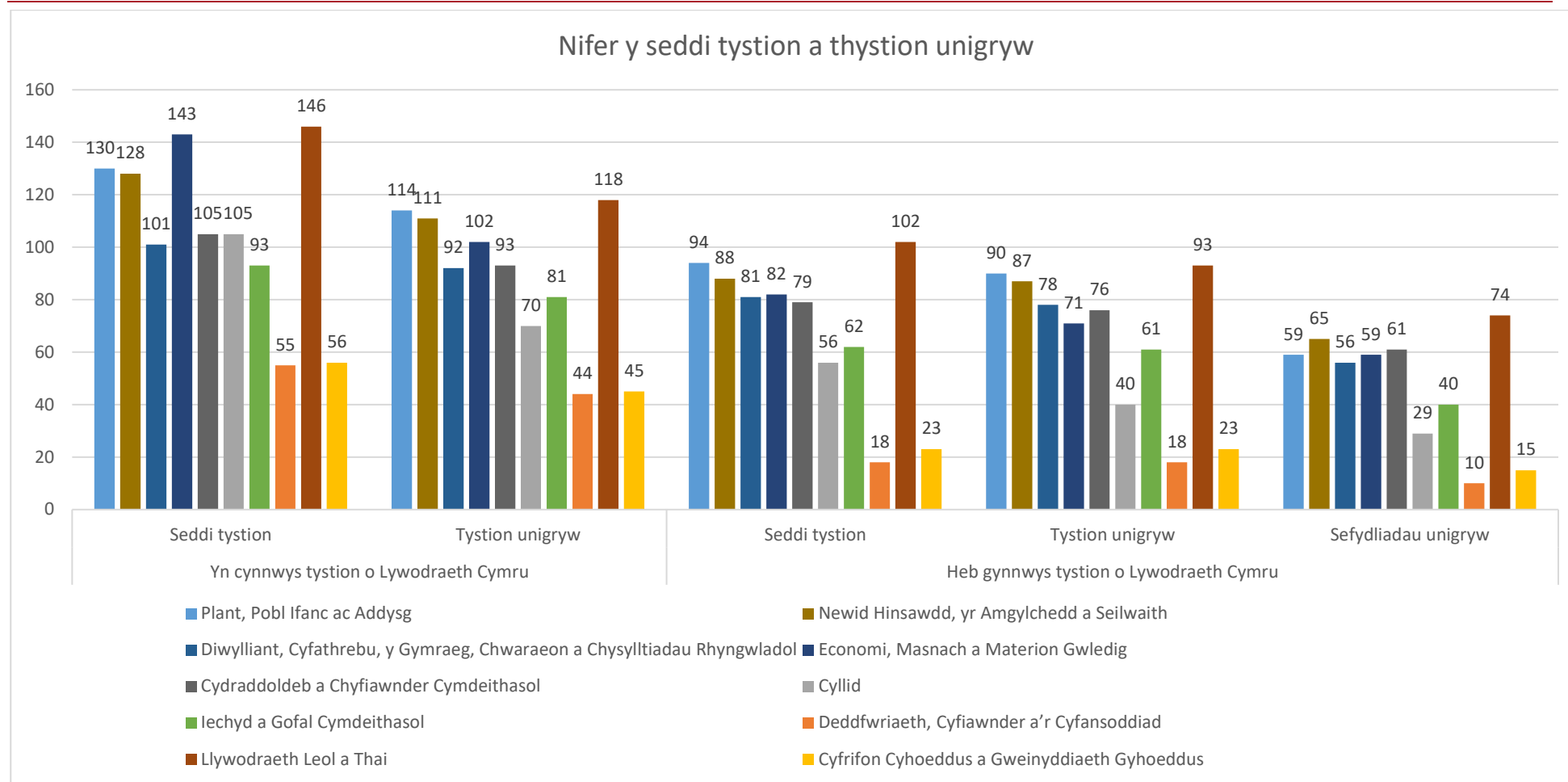
#### Pob tyst

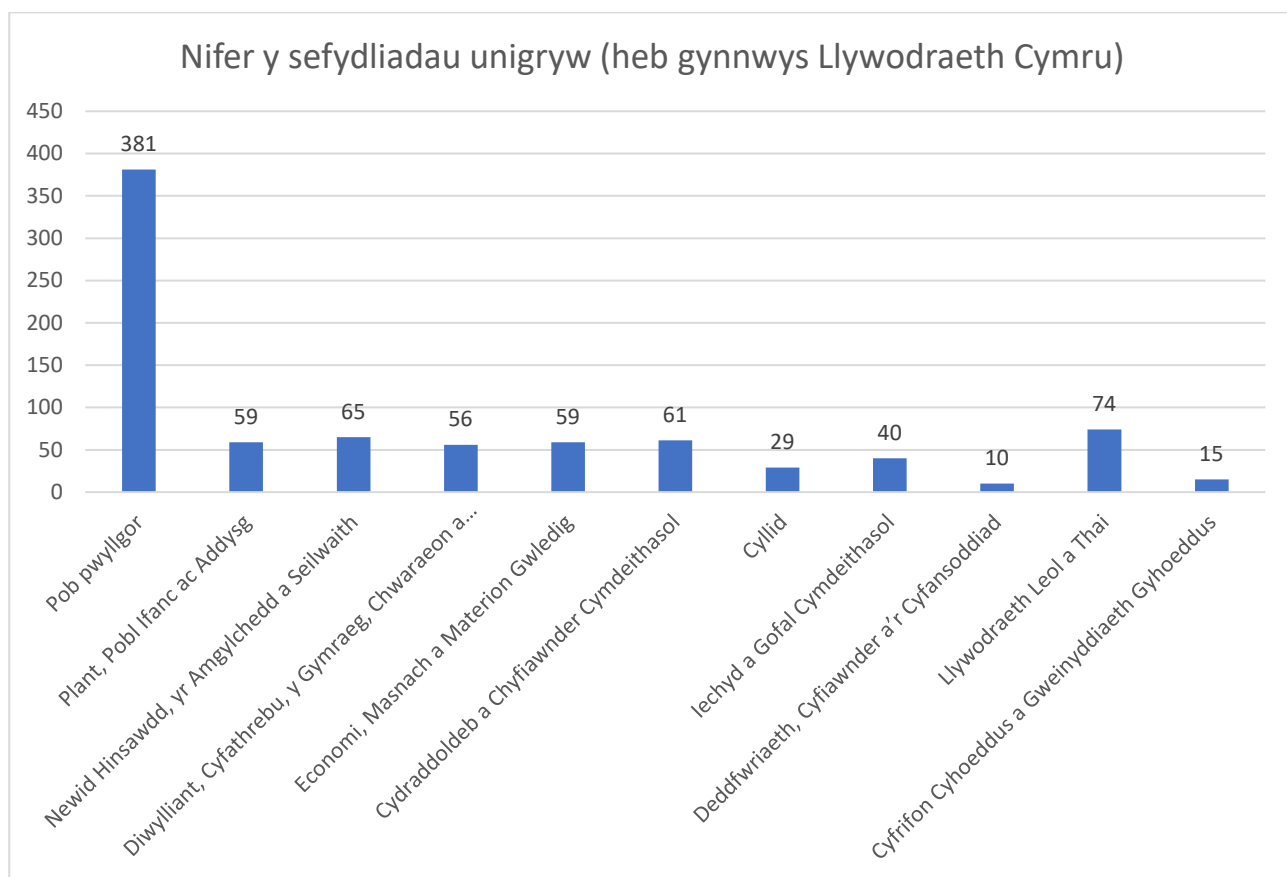
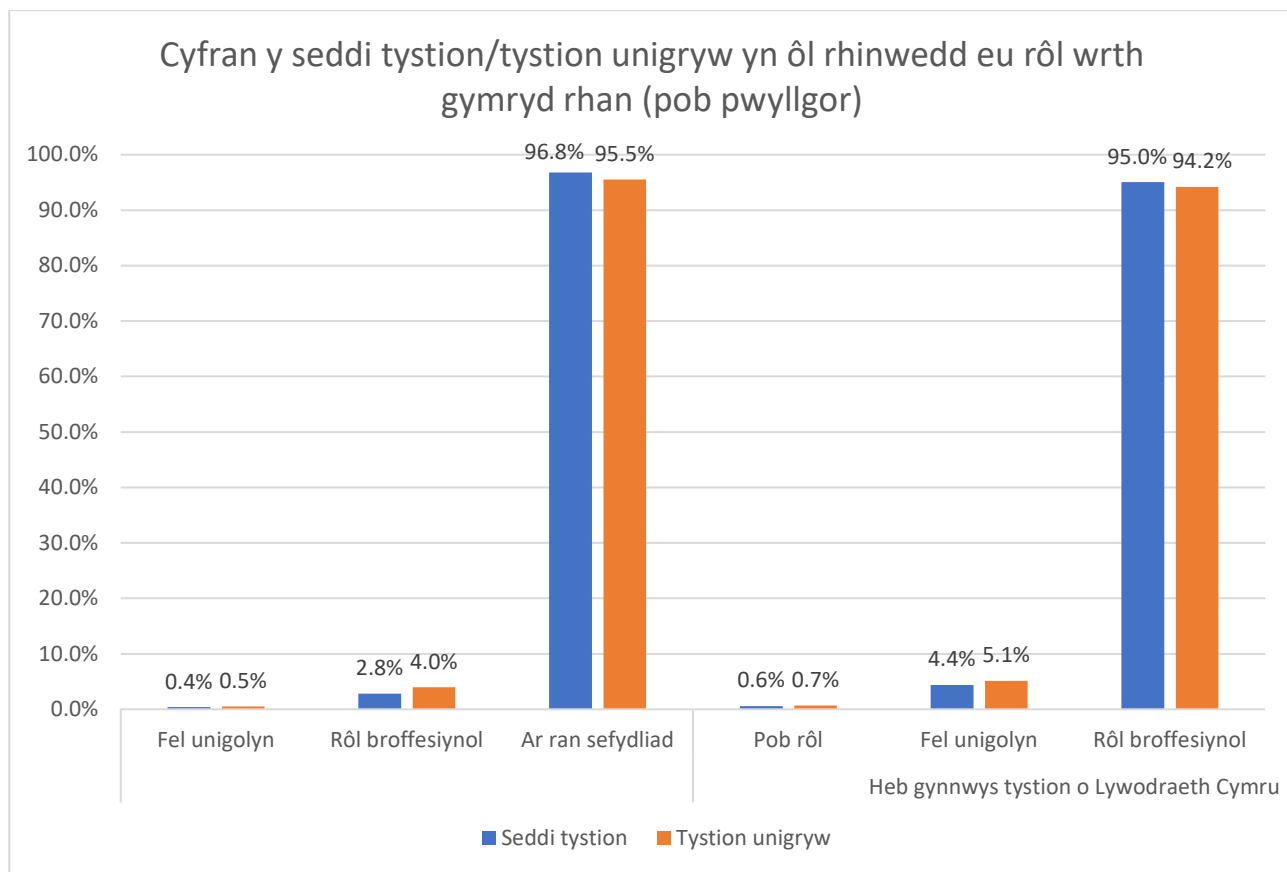
	Pob rôl	Unigolyn		Proffesiynol		Sefydliad	
<b>Seddi tystion</b>	1062	4	0.4%	30	2.8%	1028	96.8%
<b>Tystion unigryw</b>	757	4	0.5%	30	4.0%	723	95.5%
<b>Seddi tystion cymedrig fesul tyst unigryw</b>	1.4	1.0		1.0		1.4	
<b>Sefydliadau unigryw</b>						383	
<b>Seddi tystion cymedrig fesul sefydliad unigryw</b>						2.7	

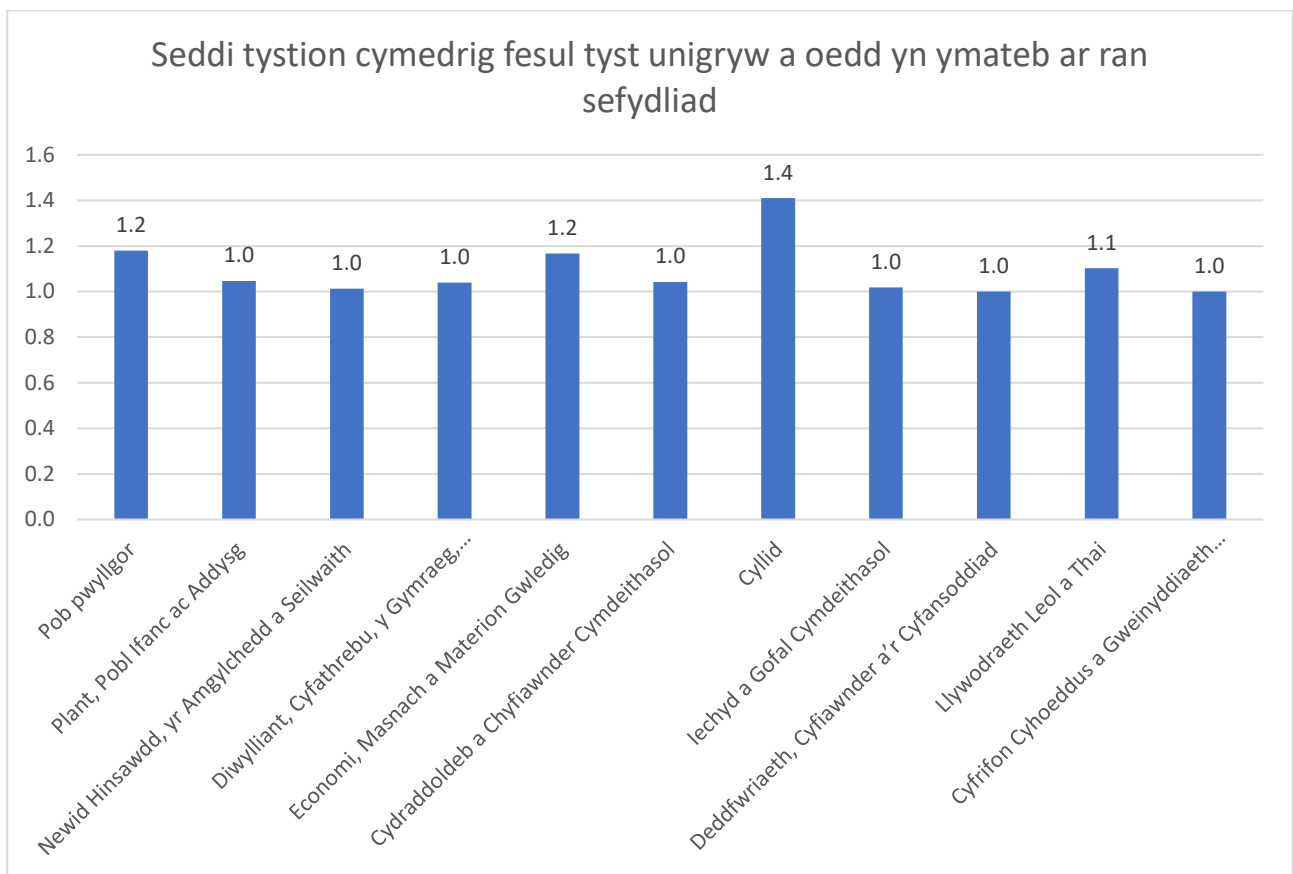
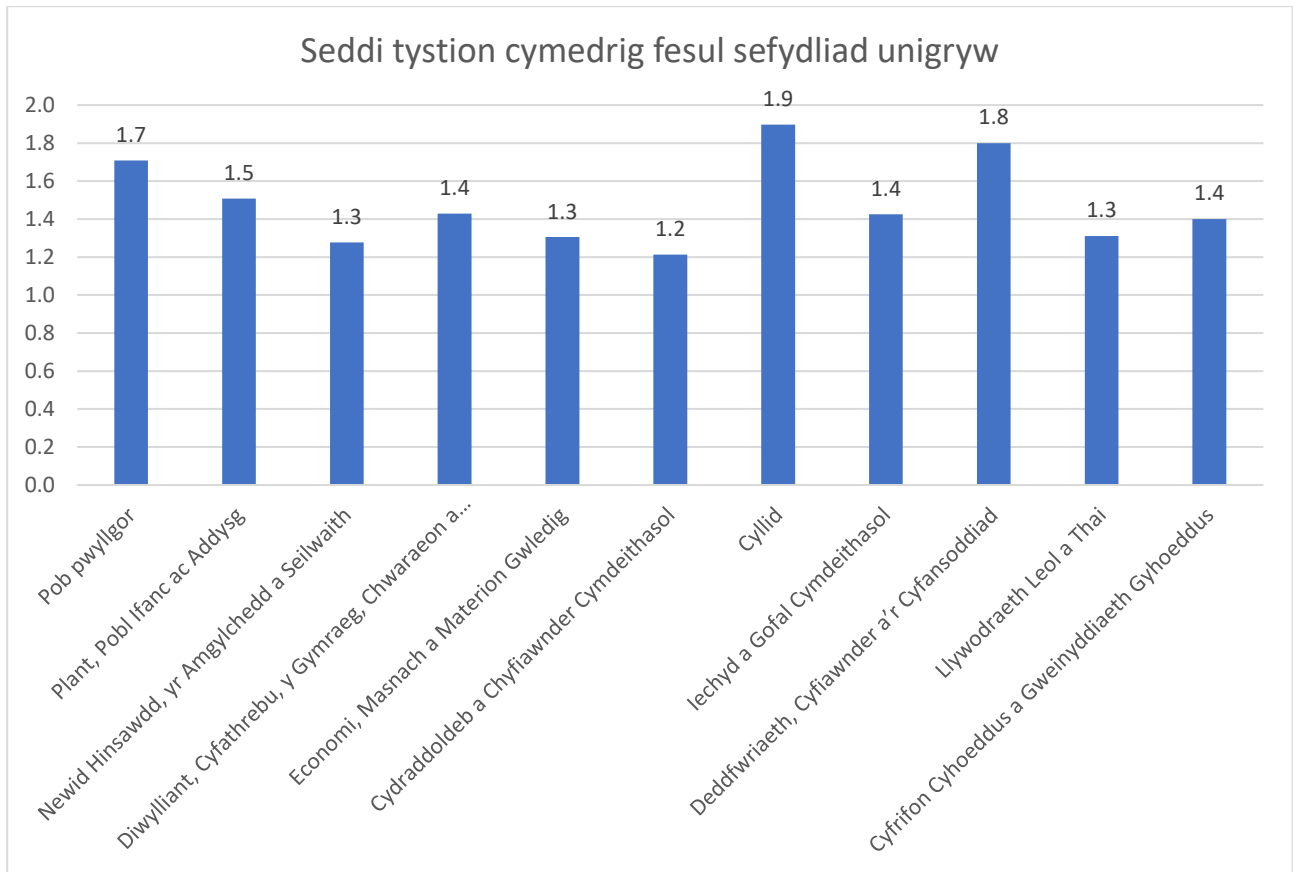
#### Heb gynnwys tystion o Lywodraeth Cymru

	Pob rôl	Unigolyn		Proffesiynol		Sefydliad	
<b>Seddi tystion</b>	685	4	0.6%	30	4.4%	651	95.0%
<b>Tystion unigryw</b>	586	4	0.7%	30	5.1%	552	94.2%
<b>Seddi tystion cymedrig fesul tyst unigryw</b>	1.2	1.0		1.0		1.2	
<b>Sefydliadau unigryw</b>						381	

<b>Seddi tystion cymedrig fesul sefydliad unigryw</b>						1.7	
---	--	--	--	--	--	-----	--







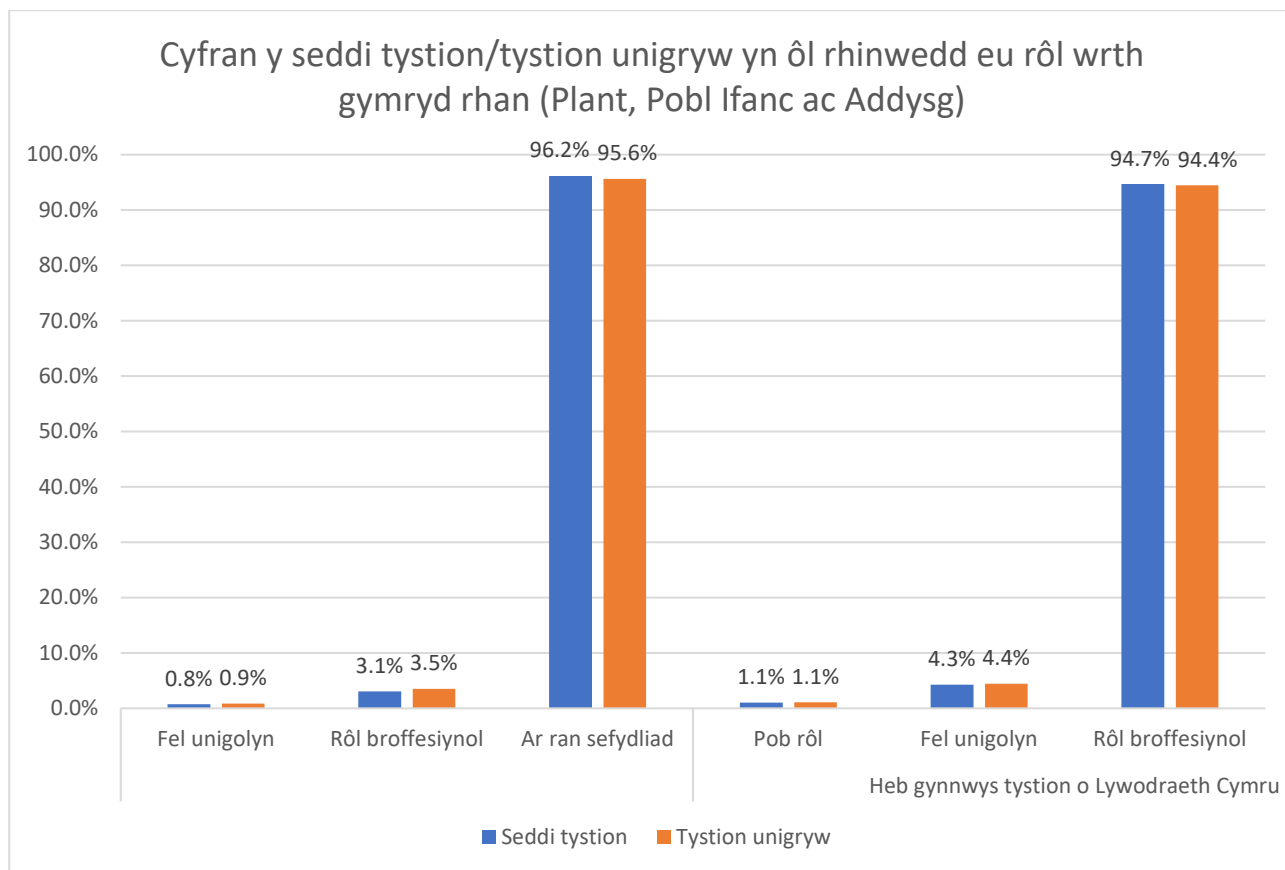
## Y Pwyllgor Plant, Pobl Ifanc ac Addysg

### Pob tyst

	Pob rôl	Unigolyn		Proffesiynol		Sefydliad	
<b>Seddi tystion</b>	130	1	0.8%	4	3.1%	125	96.2%
<b>Tystion unigryw</b>	114	1	0.9%	4	3.5%	109	95.6%
<b>Seddi tystion cymedrig fesul tyst unigryw</b>	1.1	1.0		1.0		1.1	
<b>Sefydliadau unigryw</b>						61	
<b>Seddi tystion cymedrig fesul sefydliad unigryw</b>						2.0	

### Heb gynnwys tystion o Lywodraeth Cymru

	Pob rôl	Unigolyn		Proffesiynol		Sefydliad	
<b>Seddi tystion</b>	94	1	1.1%	4	4.3%	89	94.7%
<b>Tystion unigryw</b>	90	1	1.1%	4	4.4%	85	94.4%
<b>Seddi tystion cymedrig fesul tyst unigryw</b>	1.0	1.0		1.0		1.0	
<b>Sefydliadau unigryw</b>						59	
<b>Seddi tystion cymedrig fesul sefydliad unigryw</b>						1.5	



## Pwyllgor Newid Hinsawdd, yr Amgylchedd a Seilwaith

### Pob tyst

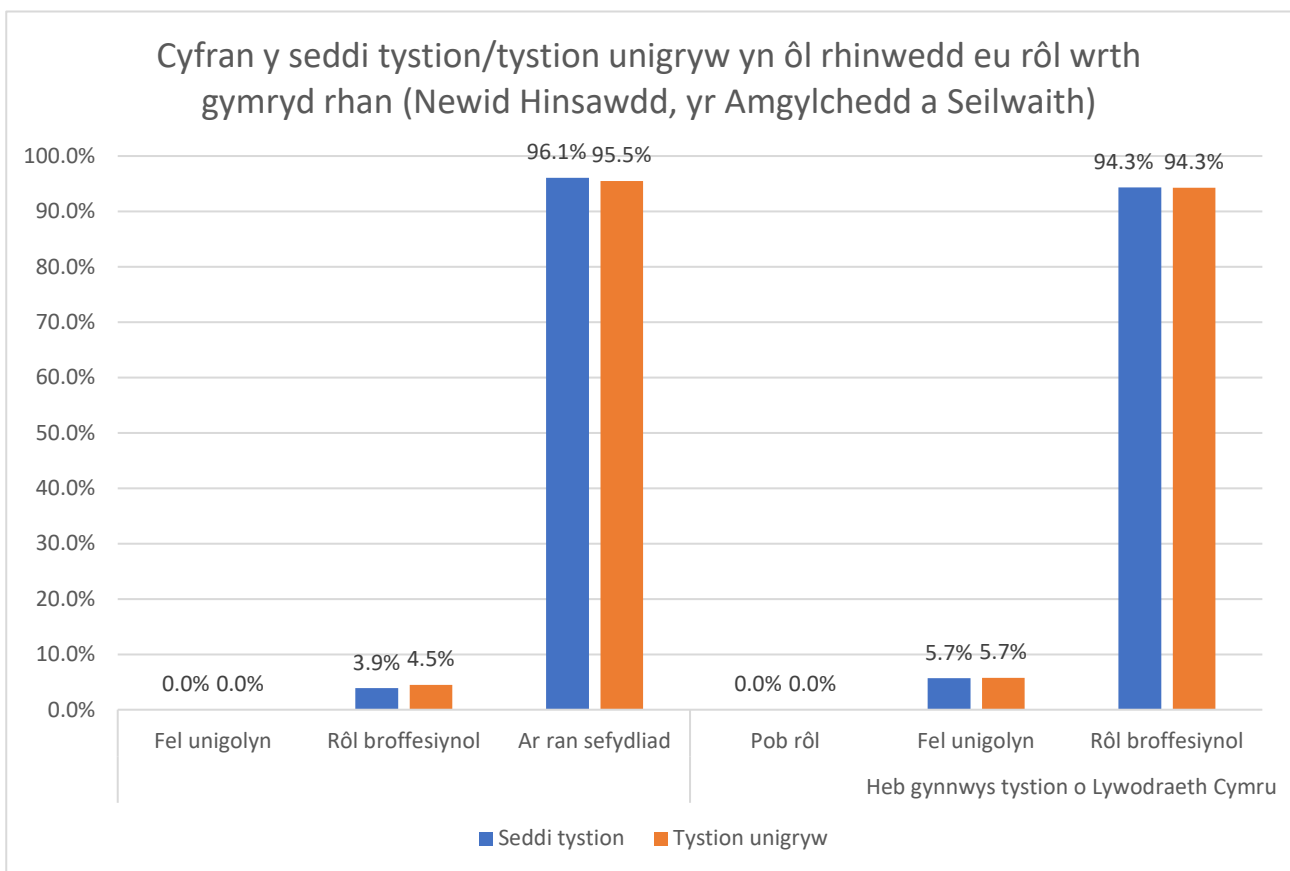
	Pob rôl		Unigolyn		Proffesiynol		Sefydliad	
<b>Seddi tystion</b>	128	0	0.0%	5	3.9%	123	96.1%	
<b>Tystion unigryw</b>	111	0	0.0%	5	4.5%	106	95.5%	
<b>Seddi tystion cymedrig fesul tyst unigryw</b>	1.2	0.0		1.0		1.2		
<b>Sefydliadau unigryw</b>						67		
<b>Seddi tystion cymedrig fesul sefydliad unigryw</b>						1.8		

### Heb gynnwys tystion o Lywodraeth Cymru

	Pob rôl		Unigolyn		Proffesiynol		Sefydliad	
<b>Seddi tystion</b>	88	0	0.0%	5	5.7%	83	94.3%	



<b>Tystion unigryw</b>	87	0	0.0%	5	5.7%	82	94.3%
<b>Seddi tystion cymedrig fesul tyst unigryw</b>	1.0	0.0		1.0		1.0	
<b>Sefydliadau unigryw</b>						65	
<b>Seddi tystion cymedrig fesul sefydliad unigryw</b>						1.3	



## Pwyllgor Diwylliant, Cyfathrebu, y Gymraeg, Chwaraeon, a Chysylltiadau Rhyngwladol

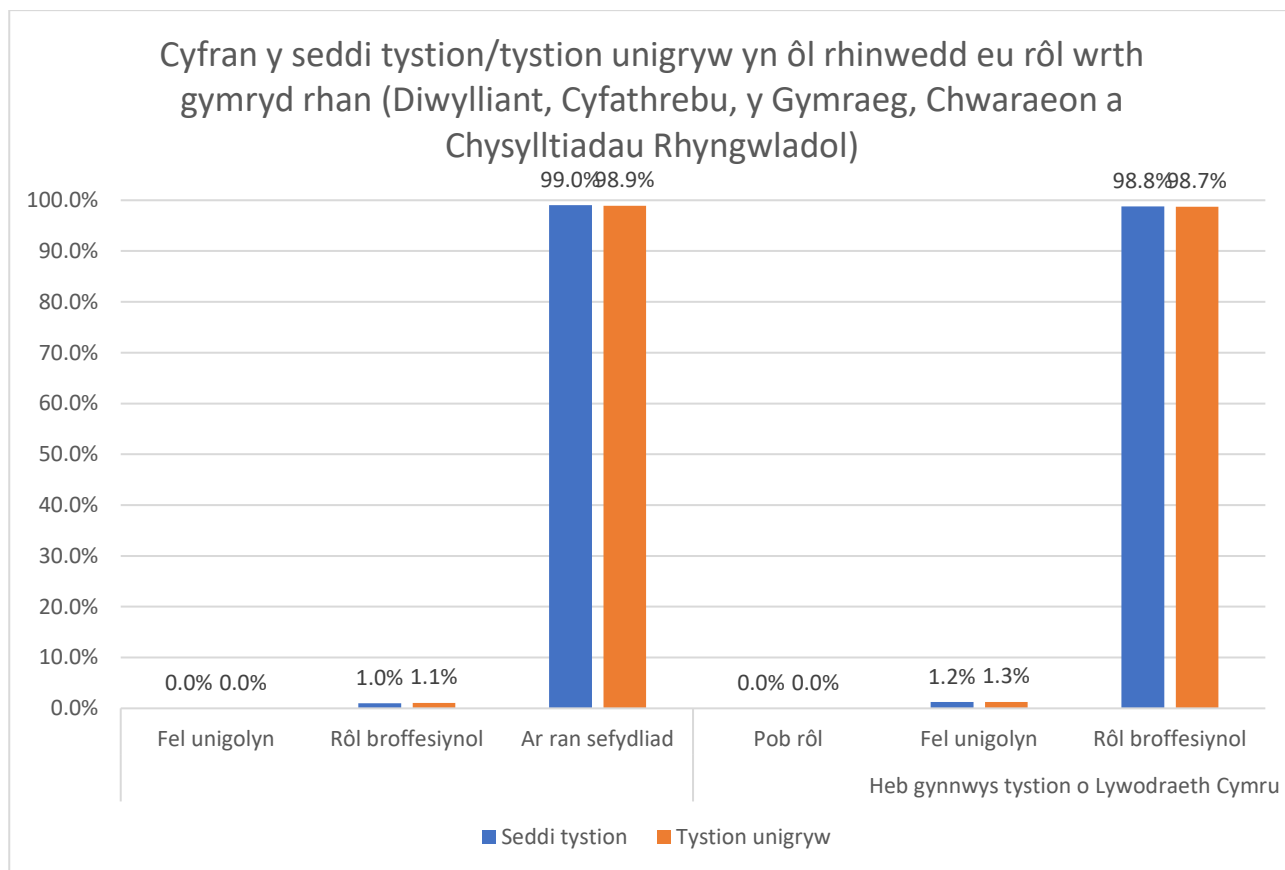
### Pob tyst

	Pob rôl	Unigolyn	Proffesiynol	Sefydliad
<b>Seddi tystion</b>	101	0	1.0%	100
<b>Tystion unigryw</b>	92	0	1.1%	91

<b>Seddi tystion cymedrig fesul tyst unigryw</b>	1.1	0.0		1.0		1.1	
<b>Sefydliadau unigryw</b>						58	
<b>Seddi tystion cymedrig fesul sefydliad unigryw</b>						1.7	

### Heb gynnwys tystion o Lywodraeth Cymru

	<b>Pob rôl</b>	<b>Unigolyn</b>	<b>Proffesiynol</b>	<b>Sefydliad</b>			
<b>Seddi tystion</b>	81	0	0.0%	1	1.2%	80	98.8%
<b>Tystion unigryw</b>	78	0	0.0%	1	1.3%	77	98.7%
<b>Seddi tystion cymedrig fesul tyst unigryw</b>	1.0	0.0		1.0		1.0	
<b>Sefydliadau unigryw</b>						56	
<b>Seddi tystion cymedrig fesul sefydliad unigryw</b>						1.4	



## Pwyllgor yr Economi, Masnach a Materion Gwledig

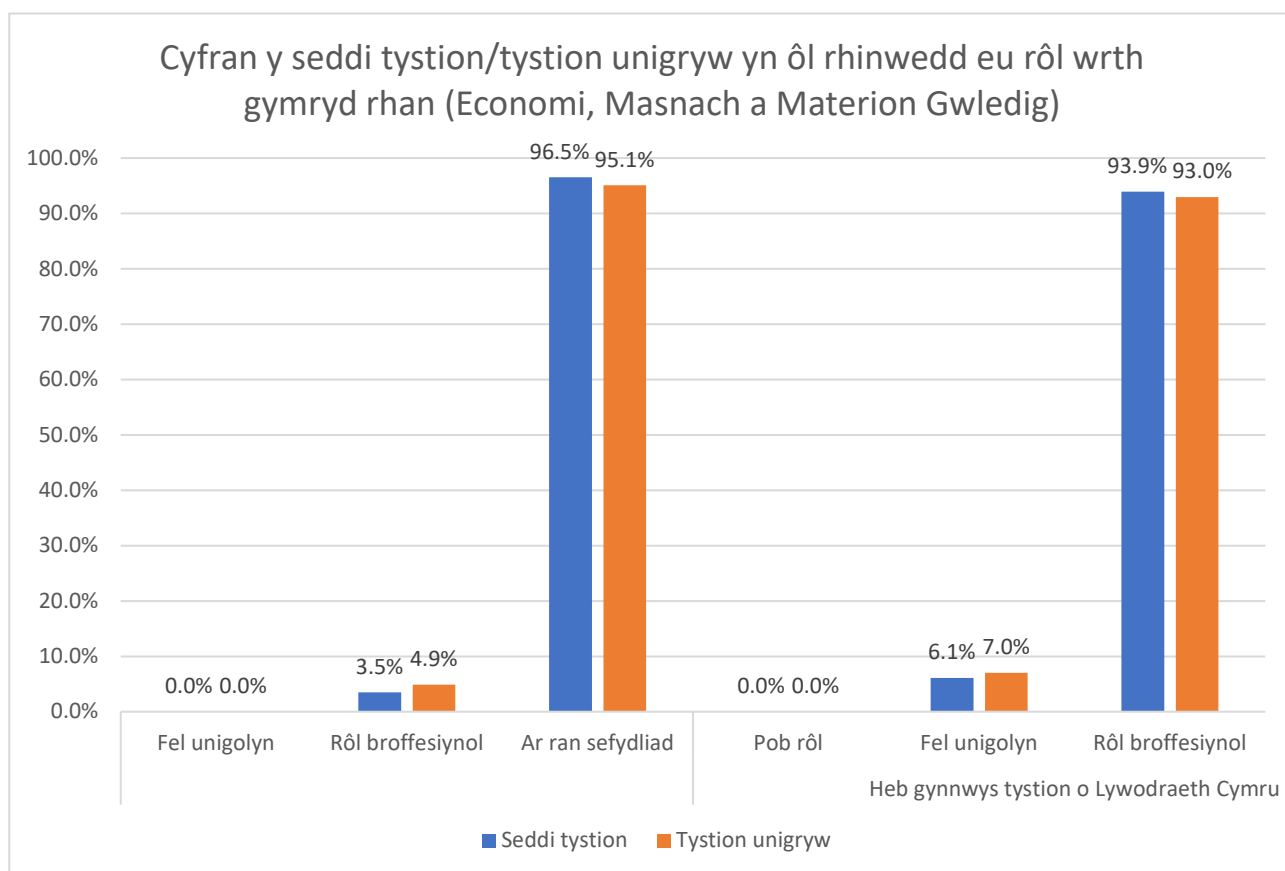
### Pob tyst

	Pob rôl		Unigolyn		Proffesiynol		Sefydliad	
<b>Seddi tystion</b>	143	0	0.0%	5	3.5%	138	96.5%	
<b>Tystion unigryw</b>	102	0	0.0%	5	4.9%	97	95.1%	
<b>Seddi tystion cymedrig fesul tyst unigryw</b>	1.4	0.0		1.0		1.4		
<b>Sefydliadau unigryw</b>						61		
<b>Seddi tystion cymedrig fesul sefydliad unigryw</b>						2.3		

### Heb gynnwys tystion o Lywodraeth Cymru

	Pob rôl		Unigolyn		Proffesiynol		Sefydliad	
<b>Seddi tystion</b>	82	0	0.0%	5	6.1%	77	93.9%	

<b>Tystion unigryw</b>	71	0	0.0%	5	7.0%	66	93.0%
<b>Seddi tystion cymedrig fesul tyst unigryw</b>	1.2	0.0		1.0		1.2	
<b>Sefydliadau unigryw</b>						59	
<b>Seddi tystion cymedrig fesul sefydliad unigryw</b>						1.3	



## Y Pwyllgor Cydraddoldeb a Chyfiawnder Cymdeithasol

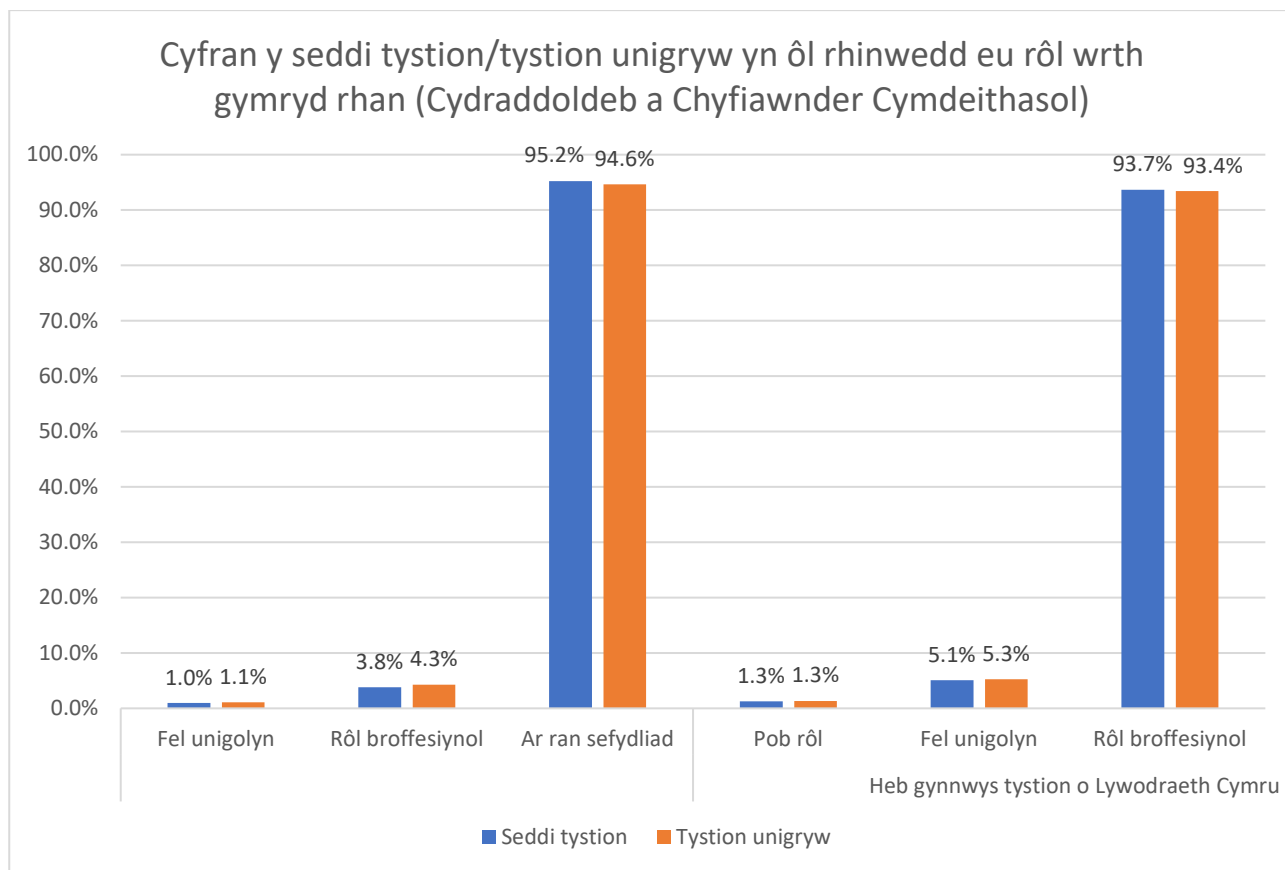
### Pob tyst

	Pob rôl	Unigolyn	Proffesiynol	Sefydliad
<b>Seddi tystion</b>	105	1	1.0%	4
<b>Tystion unigryw</b>	93	1	1.1%	4

<b>Seddi tystion cymedrig fesul tyst unigryw</b>	1.1	1.0		1.0		1.1	
<b>Sefydliadau unigryw</b>						63	
<b>Seddi tystion cymedrig fesul sefydliad unigryw</b>						1.6	

**Heb gynnwys tystion o Lywodraeth Cymru**

	<b>Pob rôl</b>	<b>Unigolyn</b>		<b>Proffesiynol</b>		<b>Sefydliad</b>	
<b>Seddi tystion</b>	79	1	1.3%	4	5.1%	74	93.7%
<b>Tystion unigryw</b>	76	1	1.3%	4	5.3%	71	93.4%
<b>Seddi tystion cymedrig fesul tyst unigryw</b>	1.0	1.0		1.0		1.0	
<b>Sefydliadau unigryw</b>						61	
<b>Seddi tystion cymedrig fesul sefydliad unigryw</b>						1.2	



## Y Pwyllgor Cyllid

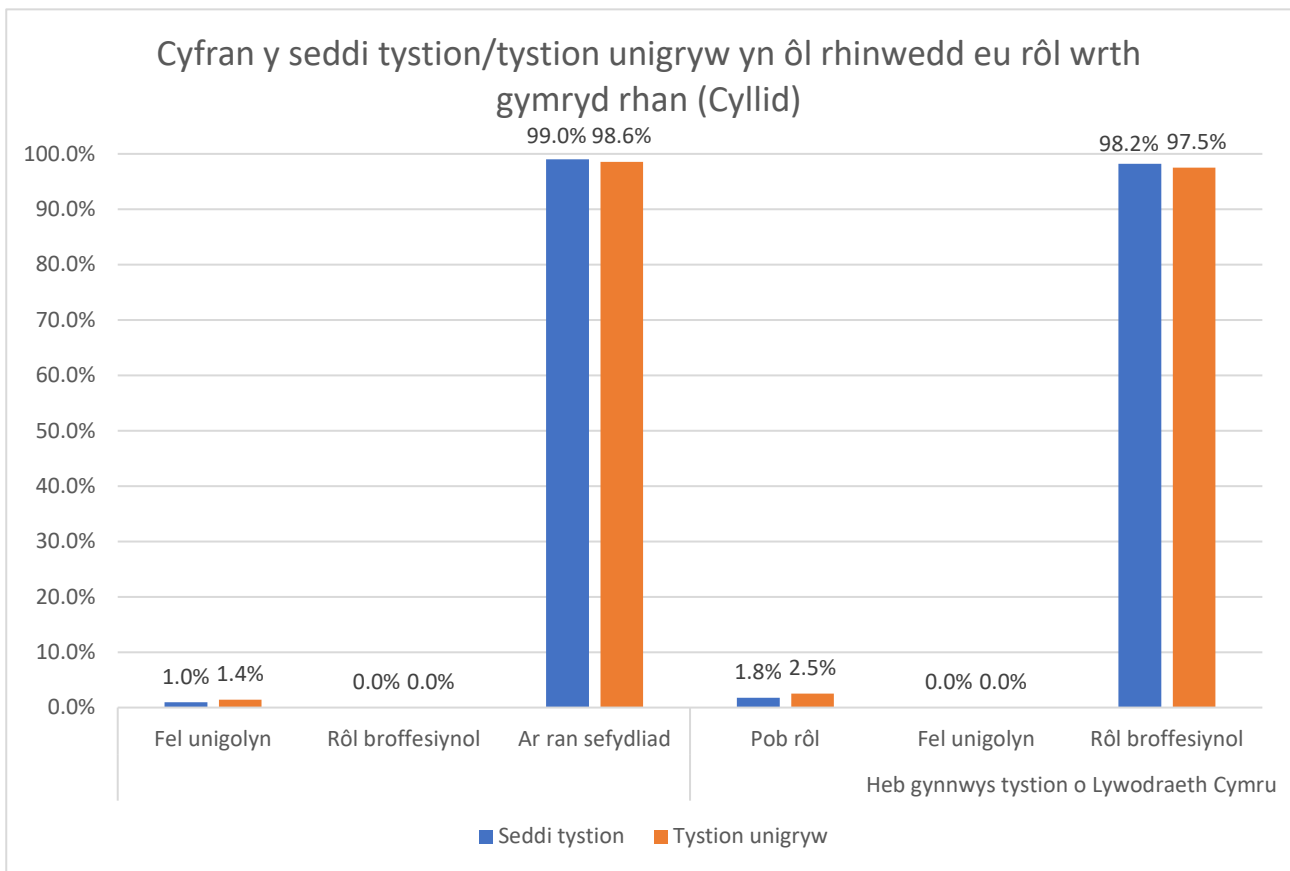
### Pob tyst

	Pob rôl		Unigolyn		Proffesiynol		Sefydliad	
<b>Seddi tystion</b>	105	1	1.0%	0	0.0%	104	99.0%	
<b>Tystion unigryw</b>	70	1	1.4%	0	0.0%	69	98.6%	
<b>Seddi tystion cymedrig fesul tyst unigryw</b>	1.5	1.0		0.0		1.5		
<b>Sefydliadau unigryw</b>						31		
<b>Seddi tystion cymedrig fesul sefydliad unigryw</b>						3.4		

### Heb gynnwys tystion o Lywodraeth Cymru

	Pob rôl		Unigolyn		Proffesiynol		Sefydliad	
<b>Seddi tystion</b>	56	1	1.8%	0	0.0%	55	98.2%	

<b>Tystion unigryw</b>	40	1	2.5%	0	0.0%	39	97.5%
<b>Seddi tystion cymedrig fesul tyst unigryw</b>	1.4	1.0		0.0		1.4	
<b>Sefydliadau unigryw</b>						29	
<b>Seddi tystion cymedrig fesul sefydliad unigryw</b>						1.9	



## Y Pwyllgor Iechyd a Gofal Cymdeithasol

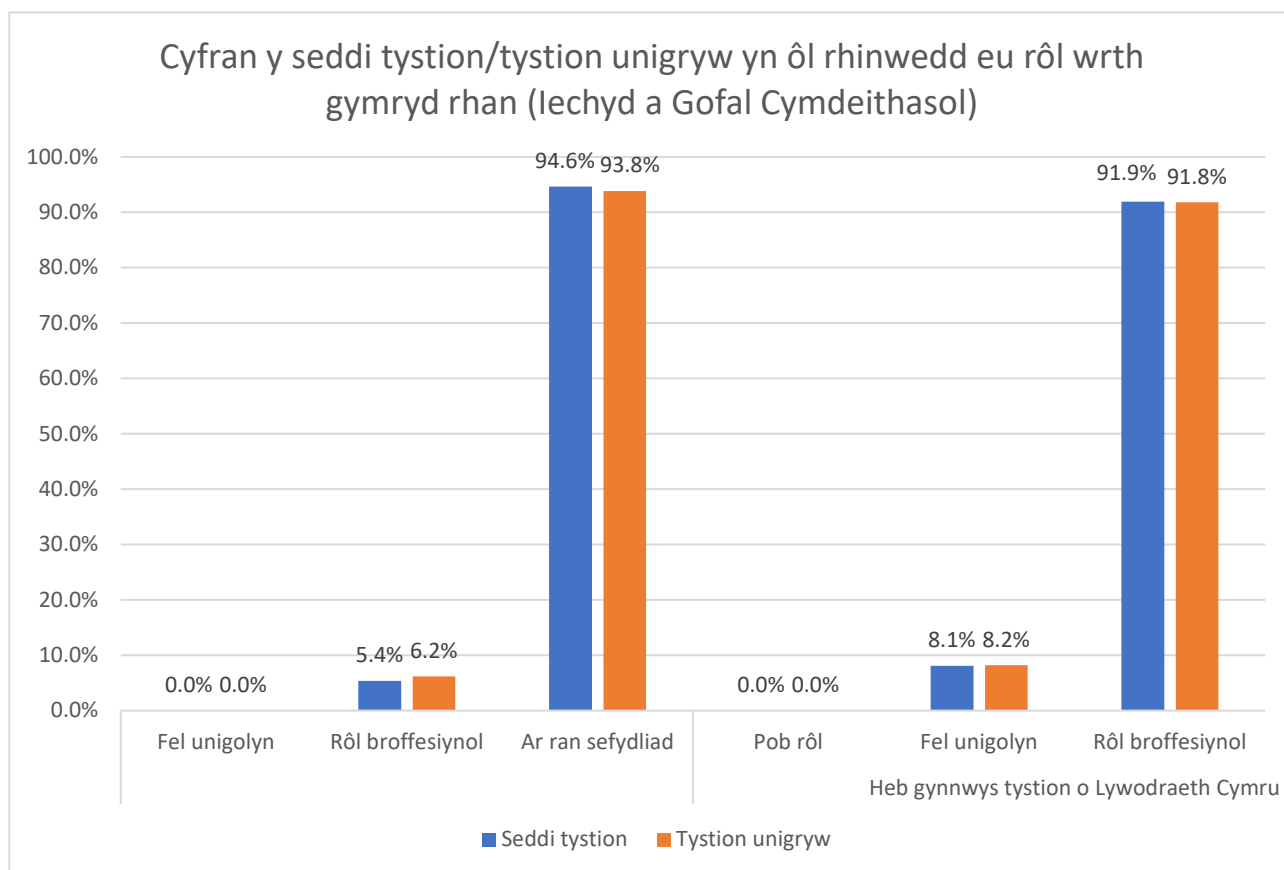
### Pob tyst

	Pob rôl	Unigolyn	Proffesiynol	Sefydliad
<b>Seddi tystion</b>	93	0	0.0%	5 5.4%
<b>Tystion unigryw</b>	81	0	0.0%	5 6.2%
<b>Seddi tystion cymedrig fesul tyst unigryw</b>	1.1	0.0		1.0 1.2

<b>Sefydliadau unigryw</b>						42	
<b>Seddi tystion cymedrig fesul sefydliad unigryw</b>						2.1	

### Heb gynnwys tystion o Lywodraeth Cymru

	<b>Pob rôl</b>	<b>Unigolyn</b>		<b>Proffesiynol</b>		<b>Sefydliad</b>	
<b>Seddi tystion</b>	62	0	0.0%	5	8.1%	57	91.9%
<b>Tystion unigryw</b>	61	0	0.0%	5	8.2%	56	91.8%
<b>Seddi tystion cymedrig fesul tyst unigryw</b>	1.0	0.0		1.0		1.0	
<b>Sefydliadau unigryw</b>						40	
<b>Seddi tystion cymedrig fesul sefydliad unigryw</b>						1.4	





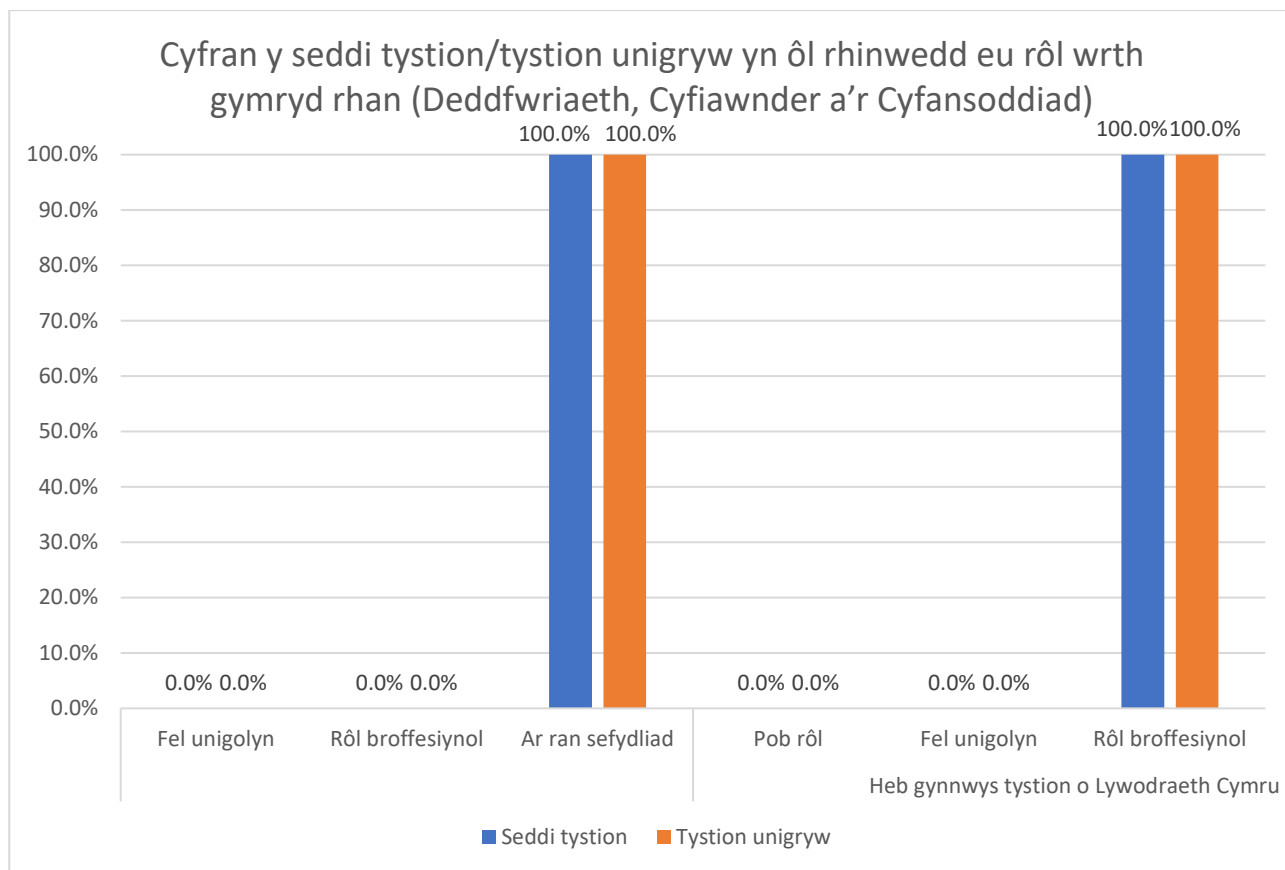
## Y Pwyllgor Deddfwriaeth, Cyfiawnder a'r Cyfansoddiad

### Pob tyst

	Pob rôl	Unigolyn		Proffesiynol		Sefydliad	
<b>Seddi tystion</b>	55	0	0.0%	0	0.0	55	100.0%
<b>Tystion unigryw</b>	44	0	0.0%	0	0.0	44	100.0%
<b>Seddi tystion cymedrig fesul tyst unigryw</b>	1.3	0		0		1.3	
<b>Sefydliadau unigryw</b>						12	
<b>Seddi tystion cymedrig fesul sefydliad unigryw</b>						4.6	

### Heb gynnwys tystion o Lywodraeth Cymru

	Pob rôl	Unigolyn		Proffesiynol		Sefydliad	
<b>Seddi tystion</b>	18	0	0.0%	0	0.0%	18	100.0%
<b>Tystion unigryw</b>	18	0	0.0%	0	0.0%	18	100.0%
<b>Seddi tystion cymedrig fesul tyst unigryw</b>	1.0	0.0		0.0		1.0	
<b>Sefydliadau unigryw</b>						10	
<b>Seddi tystion cymedrig fesul sefydliad unigryw</b>						1.8	



## Y Pwyllgor Llywodraeth Leol a Thai

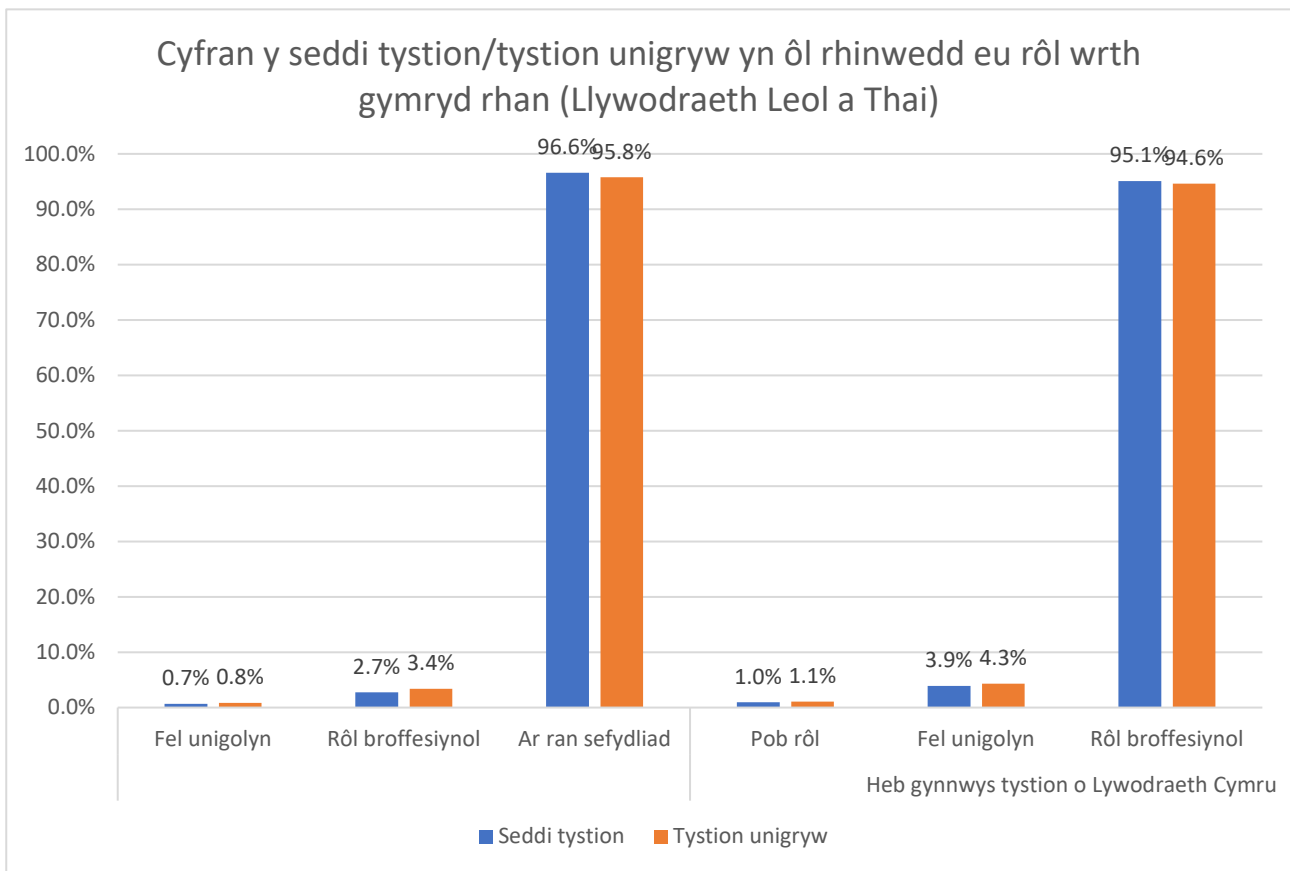
### Pob tyst

	Pob rôl		Unigolyn		Proffesiynol		Sefydliad	
<b>Seddi tystion</b>	146	1	0.7%	4	2.7%	141	96.6%	
<b>Tystion unigryw</b>	118	1	0.8%	4	3.4%	113	95.8%	
<b>Seddi tystion cymedrig fesul tyst unigryw</b>	1.2	1.0		1.0		1.2		
<b>Sefydliadau unigryw</b>						76		
<b>Seddi tystion cymedrig fesul sefydliad unigryw</b>						1.9		

### Heb gynnwys tystion o Lywodraeth Cymru

	Pob rôl		Unigolyn		Proffesiynol		Sefydliad	
<b>Seddi tystion</b>	102	1	1.0%	4	3.9%	97	95.1%	

<b>Tystion unigryw</b>	93	1	1.1%	4	4.3%	88	94.6%
<b>Seddi tystion cymedrig fesul tyst unigryw</b>	1.1	1.0		1.0		1.1	
<b>Sefydliadau unigryw</b>						74	
<b>Seddi tystion cymedrig fesul sefydliad unigryw</b>						1.3	



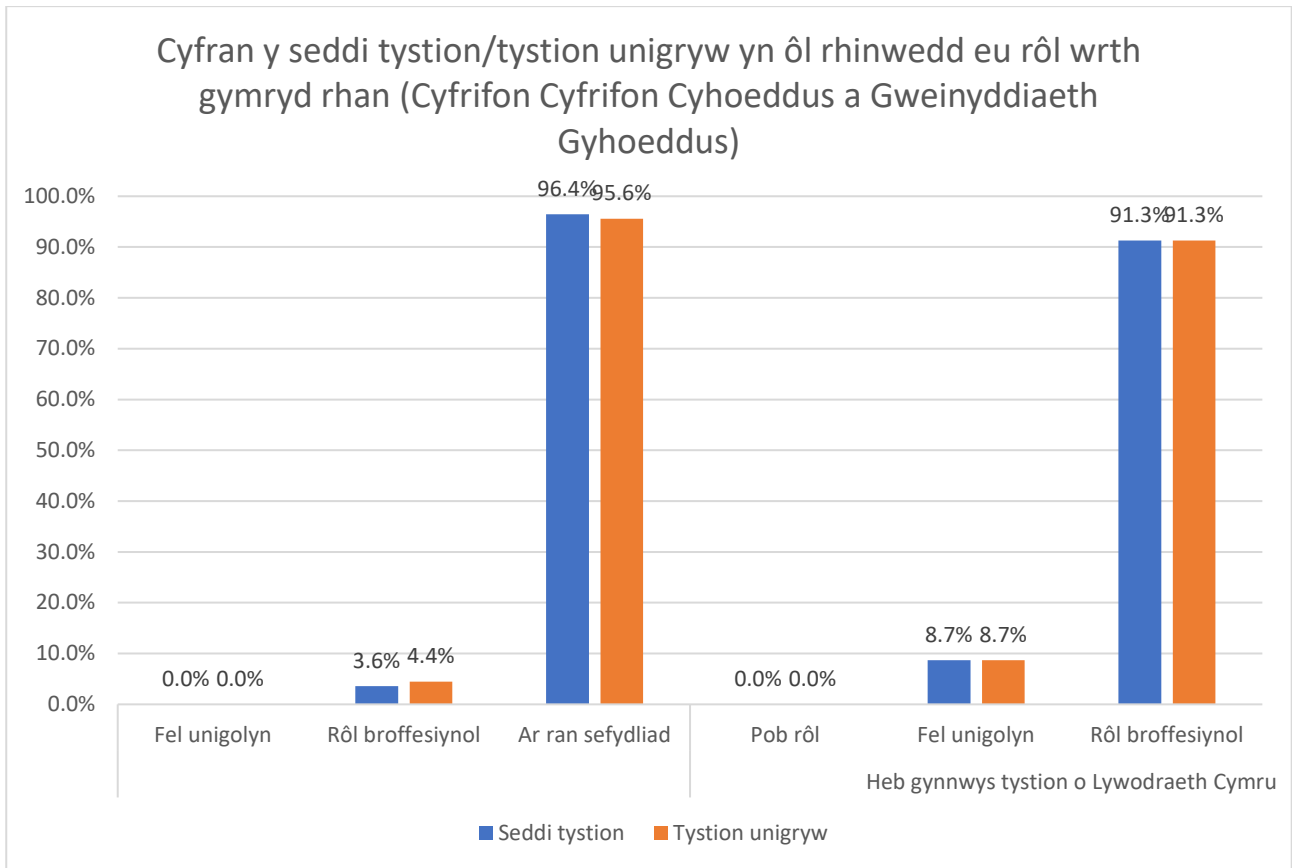
## Y Pwyllgor Cyfrifon Cyhoeddus a Gweinyddiaeth Gyhoeddus

### Pob tyst

	Pob rôl	Unigolyn		Proffesiynol		Sefydliad	
<b>Seddi tystion</b>	56	0	0	2	3.6%	54	96.4%
<b>Tystion unigryw</b>	45	0	0	2	4.4%	43	95.6%
<b>Seddi tystion cymedrig fesul tyst unigryw</b>	1.2	0.0		1.0		1.3	
<b>Sefydliadau unigryw</b>						17	
<b>Seddi tystion cymedrig fesul sefydliad unigryw</b>						3.2	

### Heb gynnwys tystion o Lywodraeth Cymru

	Pob rôl	Unigolyn		Proffesiynol		Sefydliad	
<b>Seddi tystion</b>	23	0	0.0%	2	8.7%	21	91.3%
<b>Tystion unigryw</b>	23	0	0.0%	2	8.7%	21	91.3%
<b>Seddi tystion cymedrig fesul tyst unigryw</b>	1.0	0.0		1.0		1.0	
<b>Sefydliadau unigryw</b>						15	
<b>Seddi tystion cymedrig fesul sefydliad unigryw</b>						1.4	



## O ba sector y daw tystion

### Allwedd

A	Gweinidog Llywodraeth Cymru
B	Swyddog Llywodraeth Cymru
C	Gweinidog neu swyddog o unrhyw lywodraeth genedlaethol neu ddatganoledig arall
D	Senedd Cymru, gan gynnwys Aelodau, staff y Comisiwn a staff cymorth yr Aelodau
E	Aelod neu swyddog o unrhyw senedd

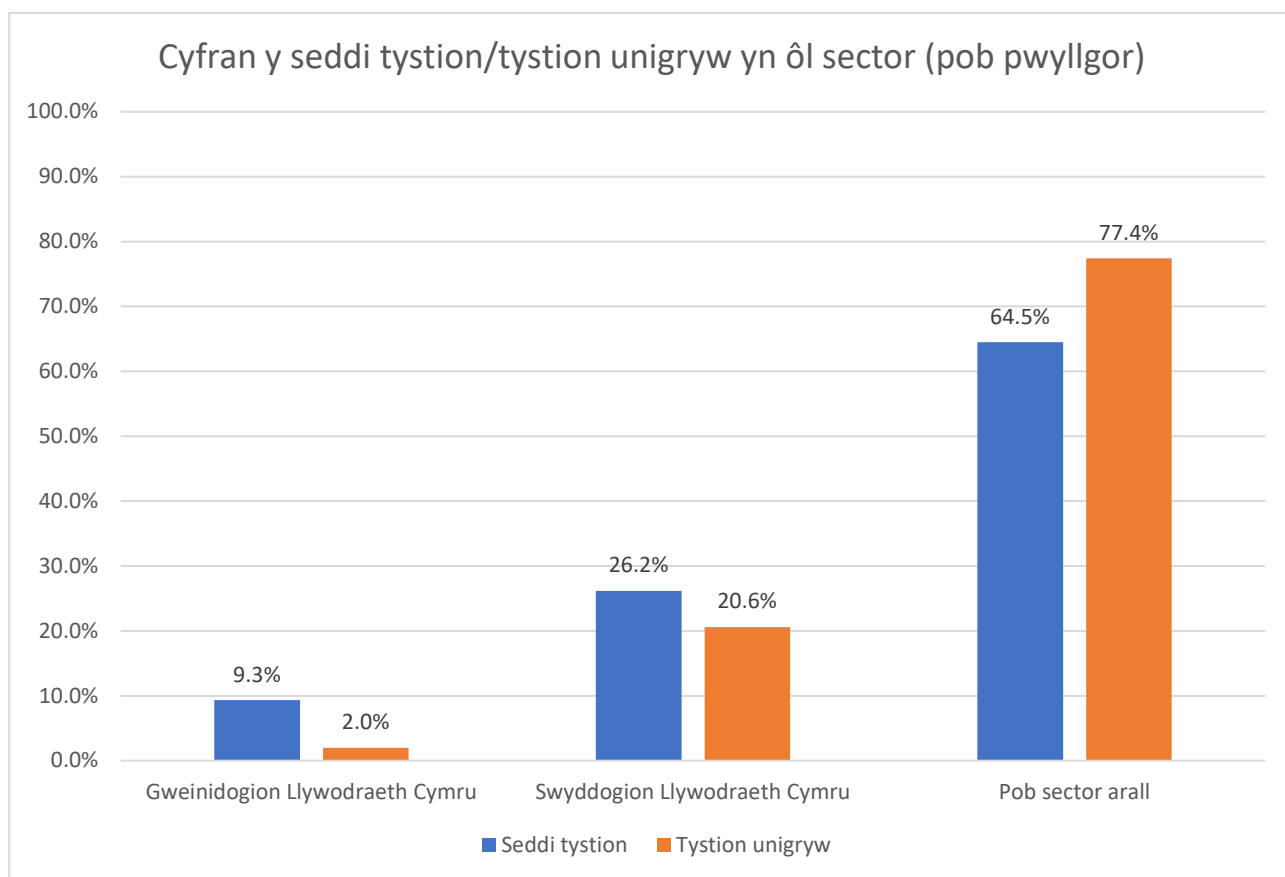
	genedlaethol neu ddatganoledig arall
F	Y sector cyhoeddus
G	Y sector preifat
H	Trydydd sector neu sector gwirfoddol
I	Corff proffesiynol neu undeb llafur
J	Corff diwydiant neu reoleiddiwr
K	Sefydliad cyfryngau neu newyddiadurwr

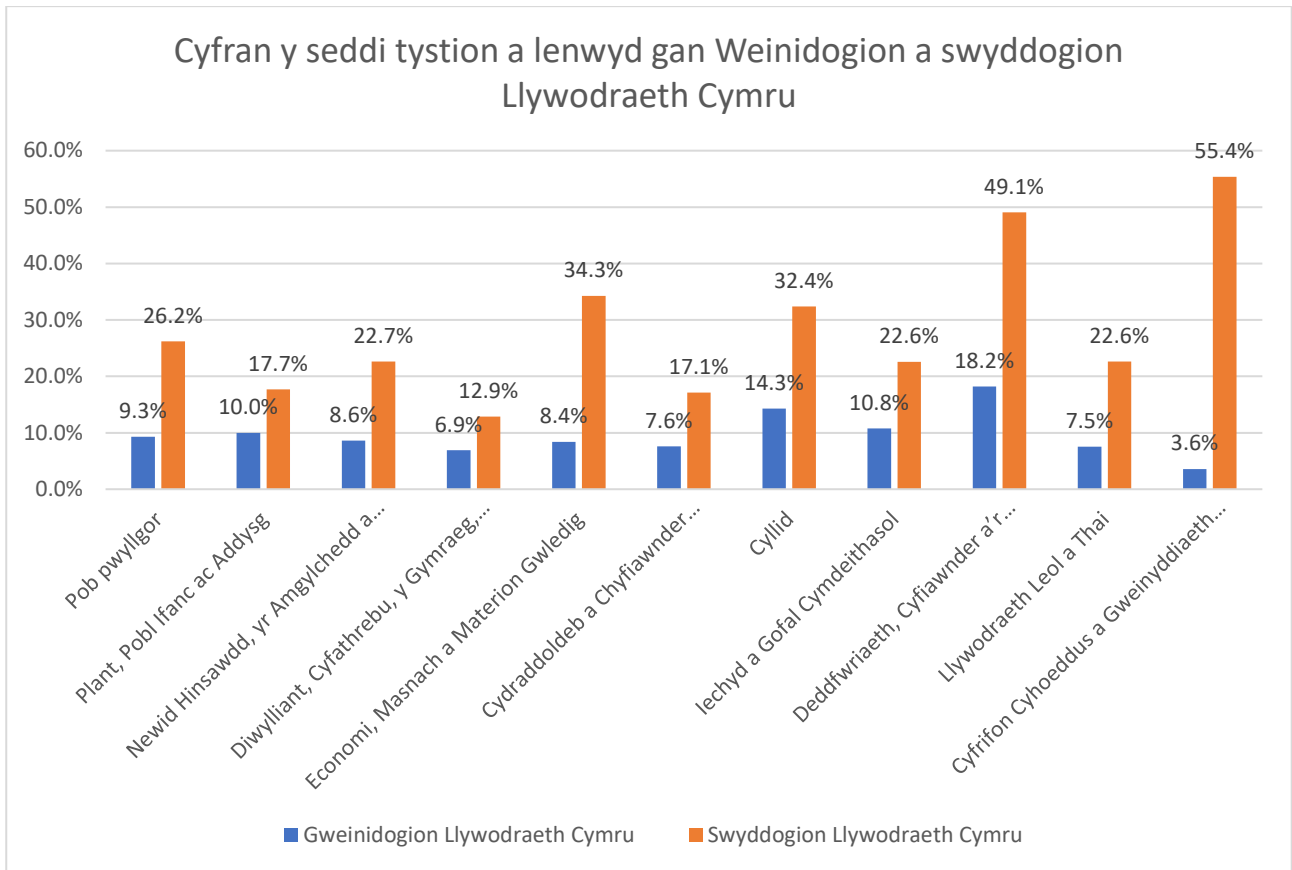
L	Academydd neu ymchwil
M	Materion cyhoeddus
N	Grŵp ymgyrchu neu grŵp cymunedol
O	Sefydliad ffydd
P	Cynrychiolydd grŵp ieuenctid, disgyblion ysgol neu fyfyrwr, neu aelod o Senedd Ieuenctid Cymru
Q	Unigolyn
R	Arall

## Pob pwyllgor

### Canlyniadau yn ôl nifer y tystion o Lywodraeth Cymru neu o sectorau eraill

	Gweinidogion Llywodraeth Cymru		Swyddogion Llywodraeth Cymru		Pob sector arall	
<b>Seddi tystion</b>	99	9.3%	278	26.2%	685	64.5%
<b>Tystion unigryw</b>	15	2.0%	156	20.6%	586	77.4%
<b>Seddi tystion cymedrig fesul tyst unigryw</b>	6.6		1.8		1.2	







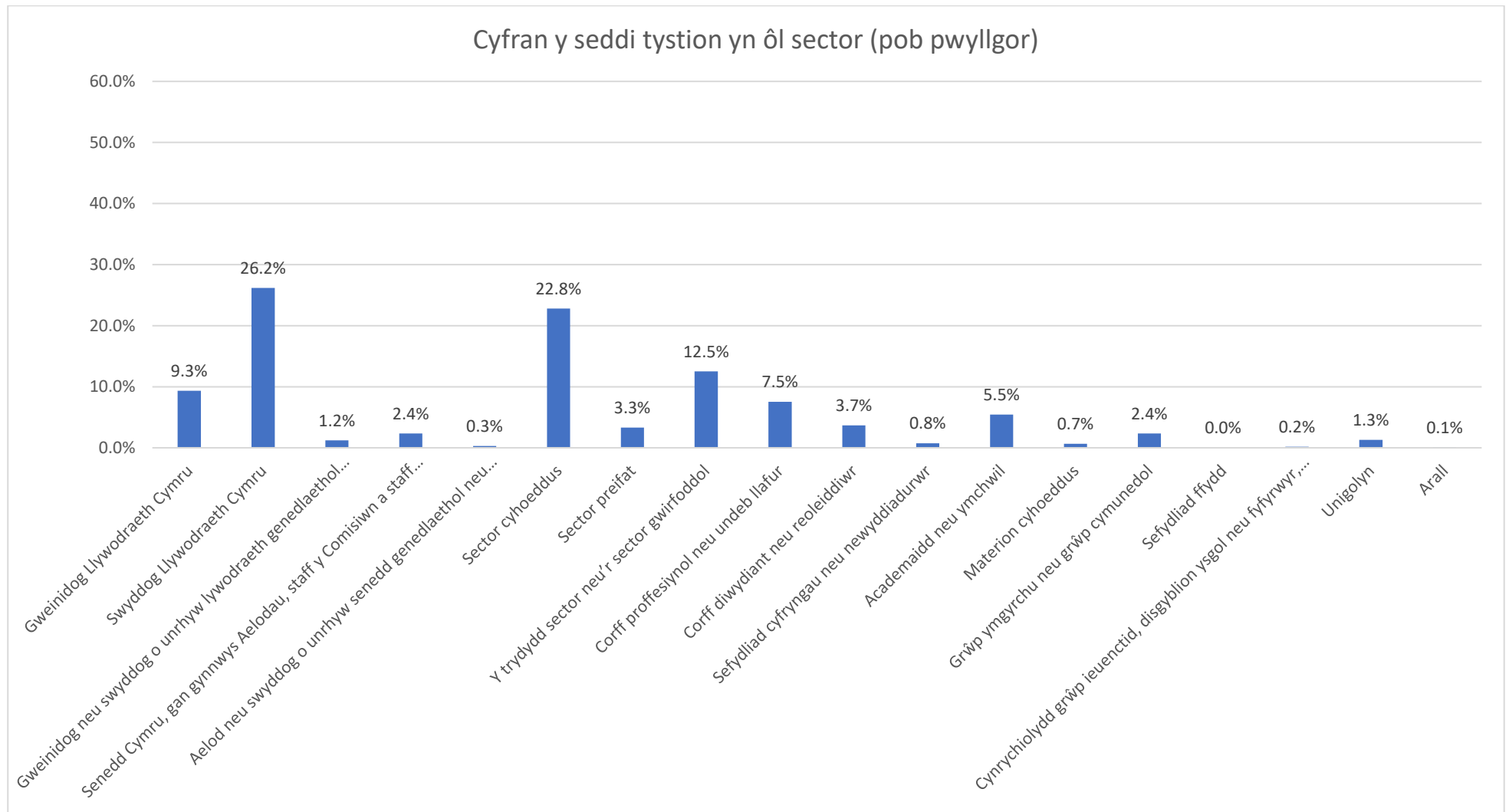
**Canlyniadau yn ôl pob sector**

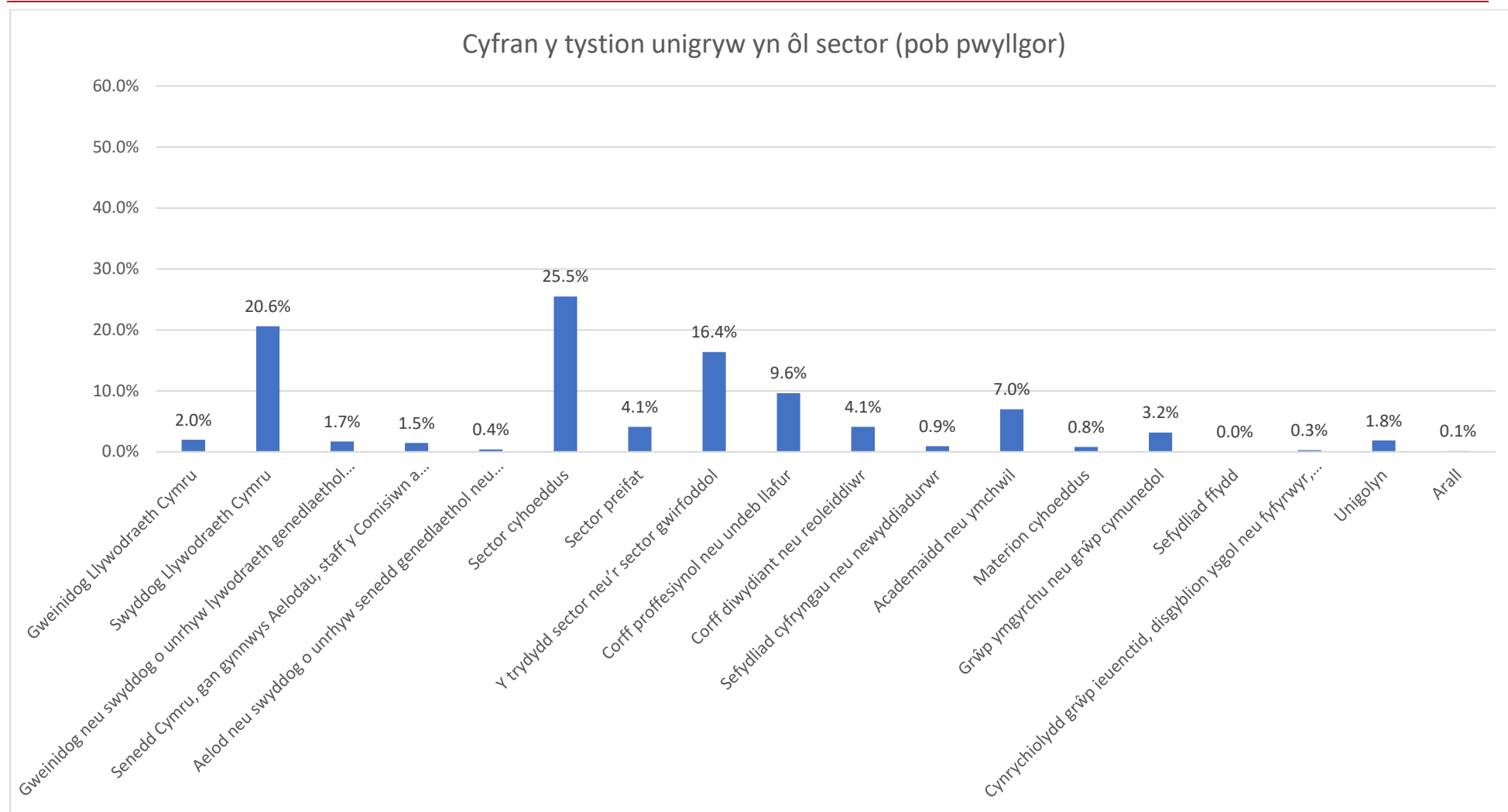
Heb gynnwys unigolion sy'n ymateb ar eu rhan eu hunain fel unigolion, y mae pob un ohonynt yn dod o dan gategori Q.

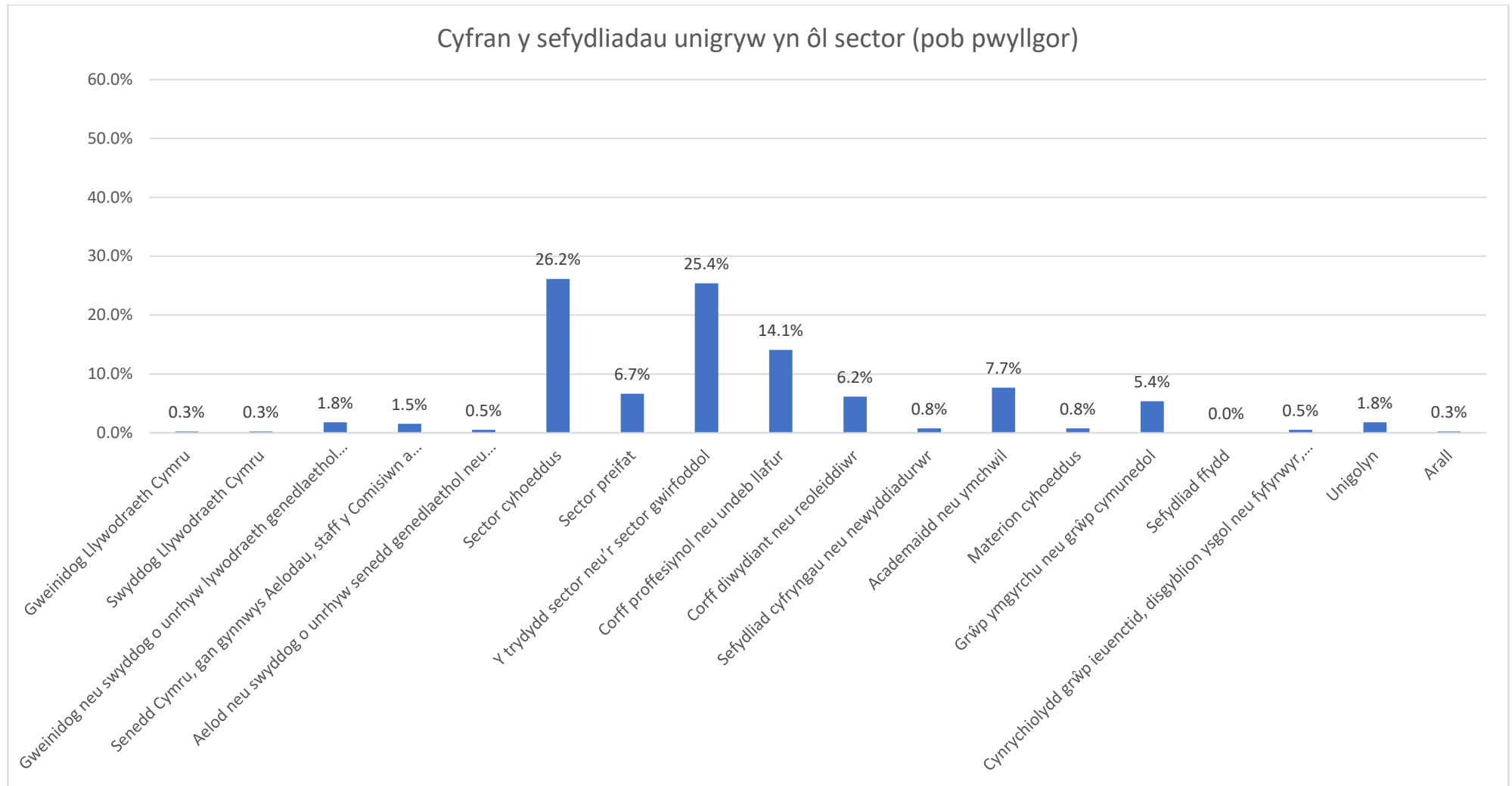
	Pob rôl			Rôl broffesiynol		Sefydliad		
	Seddi tystion	Tystion unigryw	Sefydliadau unigryw	Seddi tystion	Tystion unigryw	Seddi tystion	Tystion unigryw	Sefydliadau unigryw
<b>A</b>	9.3%	2.0%	0.3%	0.0%	0.0%	9.6%	2.1%	0.3%
<b>B</b>	26.2%	20.6%	0.3%	0.0%	0.0%	27.0%	21.6%	0.3%
<b>C</b>	1.2%	1.7%	1.8%	0.0%	0.0%	1.3%	1.8%	1.8%
<b>D</b>	2.4%	1.5%	1.5%	0.0%	0.0%	2.4%	1.5%	1.6%
<b>E</b>	0.3%	0.4%	0.5%	0.0%	0.0%	0.3%	0.4%	0.5%
<b>F</b>	22.8%	25.5%	26.2%	23.3%	23.3%	22.9%	25.7%	26.6%
<b>G</b>	3.3%	4.1%	6.7%	3.3%	3.3%	3.3%	4.1%	6.8%
<b>H</b>	12.5%	16.4%	25.4%	3.3%	3.3%	12.8%	17.0%	25.8%
<b>I</b>	7.5%	9.6%	14.1%	0.0%	0.0%	7.8%	10.1%	14.4%
<b>J</b>	3.7%	4.1%	6.2%	0.0%	0.0%	3.8%	4.3%	6.3%
<b>K</b>	0.8%	0.9%	0.8%	0.0%	0.0%	0.8%	1.0%	0.8%
<b>L</b>	5.5%	7.0%	7.7%	56.7%	56.7%	4.0%	5.0%	7.8%
<b>M</b>	0.7%	0.8%	0.8%	0.0%	0.0%	0.7%	0.8%	0.8%
<b>N</b>	2.4%	3.2%	5.4%	0.0%	0.0%	2.4%	3.3%	5.5%

Monitro amrywiaeth tystiolaeth: canfyddiadau manwl yr ail beilot

<b>O</b>	0.0%	0.0%	0.0%	0.0%	0.0%	0.0%	0.0%	0.0%
<b>P</b>	0.2%	0.3%	0.5%	0.0%	0.0%	0.2%	0.3%	0.5%
<b>Q</b>	1.3%	1.8%	1.8%	13.3%	13.3%	0.6%	0.8%	1.8%
<b>R</b>	0.1%	0.1%	0.3%	0.0%	0.0%	0.1%	0.1%	0.3%



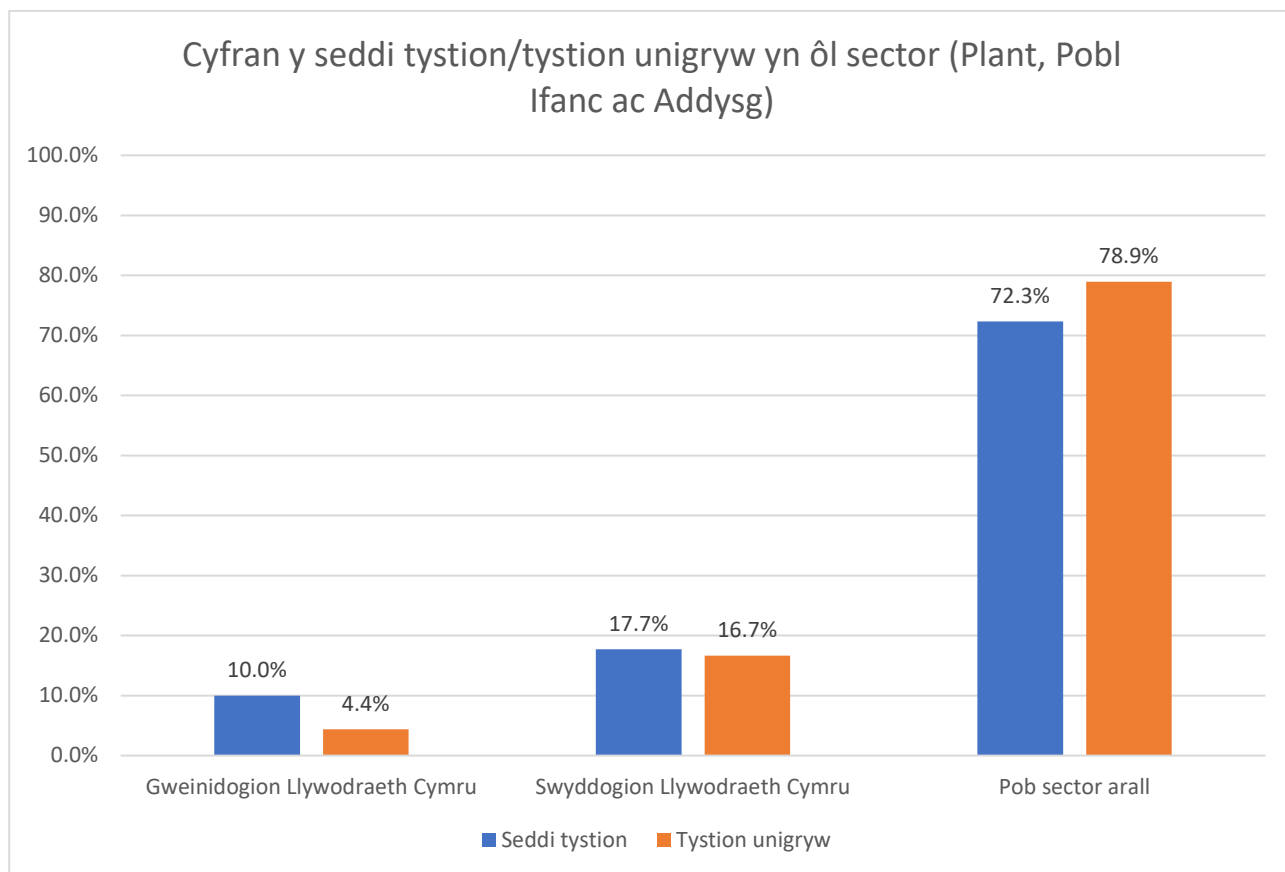




## Y Pwyllgor Plant, Pobl Ifanc ac Addysg

### Canlyniadau yn ôl nifer y tystion o Lywodraeth Cymru neu o sectorau eraill

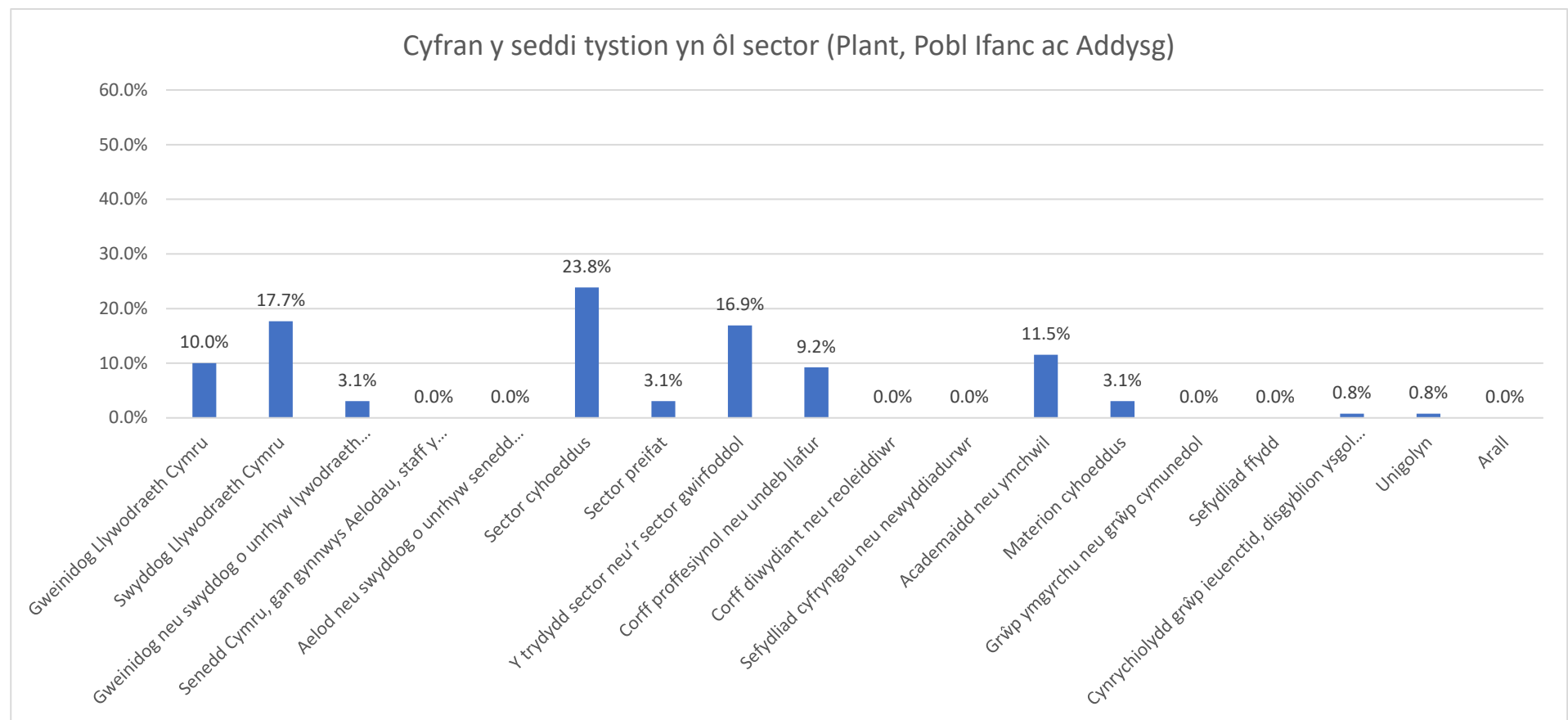
	Gweinidogion Llywodraeth Cymru		Swyddogion Llywodraeth Cymru		Pob sector arall	
<b>Seddi tystion</b>	94	10.0%	13	17.7%	23	72.3%
<b>Tystion unigryw</b>	90	4.4%	5	16.7%	19	78.9%
<b>Seddi tystion cymedrig fesul tyst unigryw</b>	1.0		2.6		1.2	



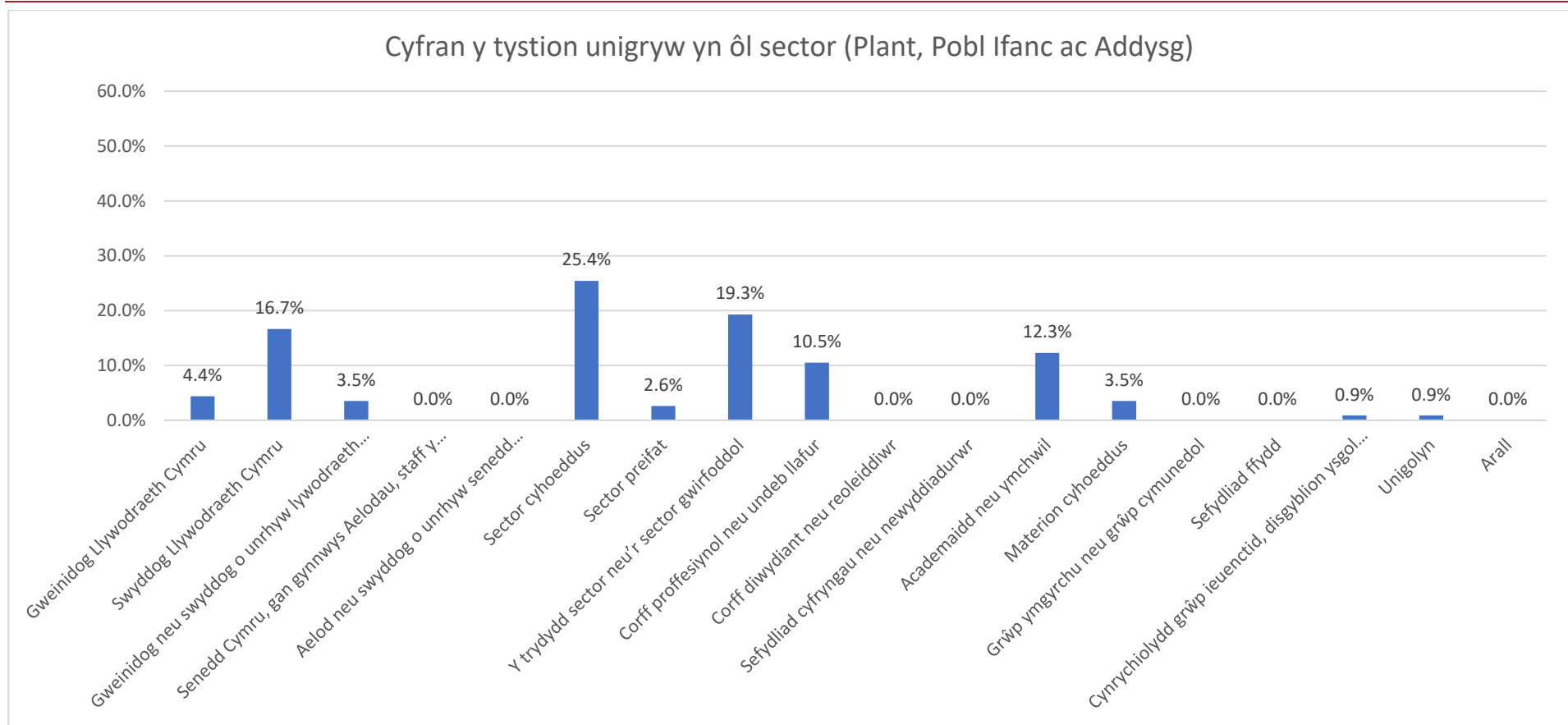
**Canlyniadau yn ôl pob sector**

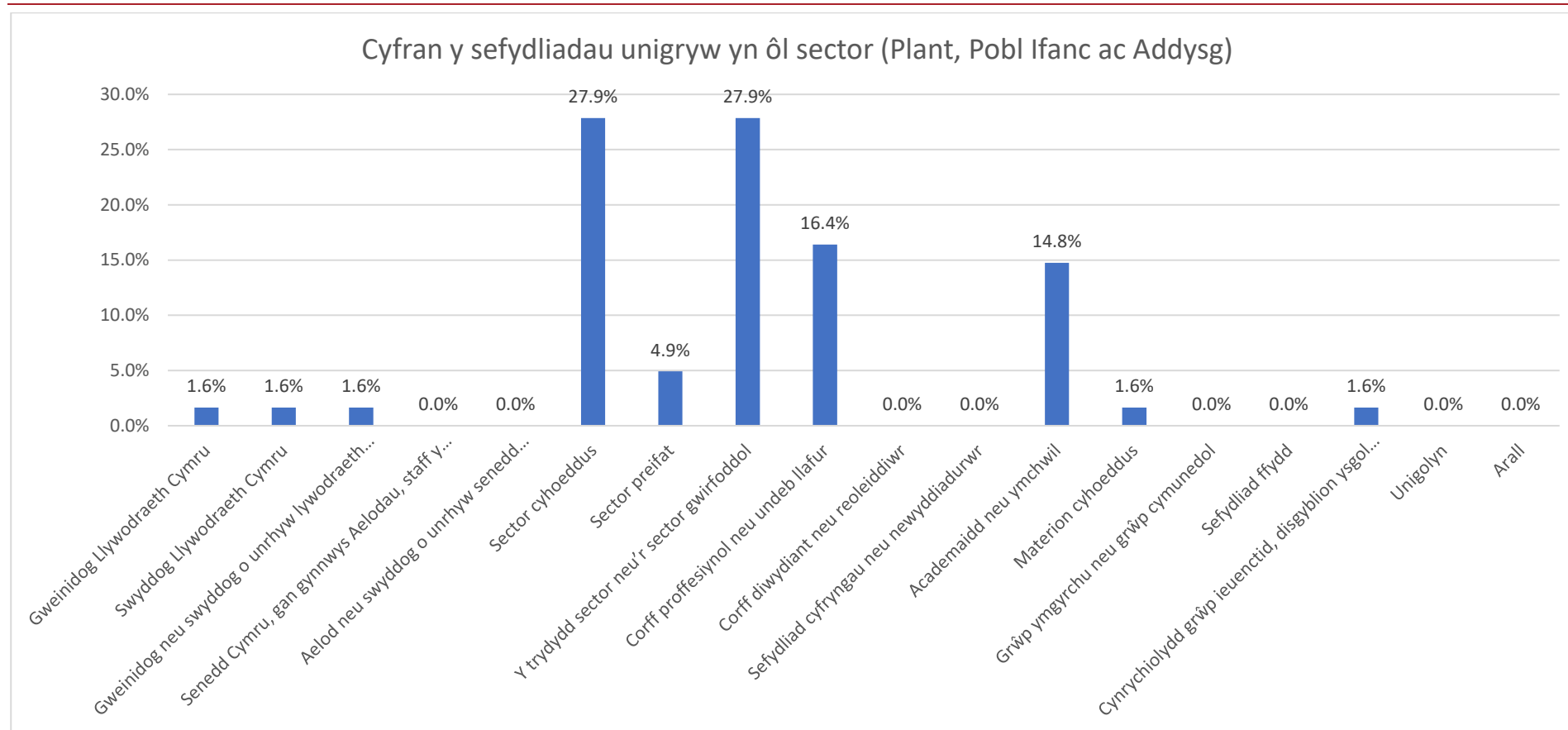
	Pob rôl			Rôl broffesiynol		Sefydliad		
	Seddi tystion	Tystion unigryw	Sefydliadau unigryw	Seddi tystion	Tystion unigryw	Seddi tystion	Tystion unigryw	Sefydliadau unigryw
<b>A</b>	10.0%	4.4%	1.6%	0.0%	0.0%	10.4%	4.6%	1.6%
<b>B</b>	17.7%	16.7%	1.6%	0.0%	0.0%	18.4%	17.4%	1.6%
<b>C</b>	3.1%	3.5%	1.6%	0.0%	0.0%	3.2%	3.7%	1.6%
<b>D</b>	0.0%	0.0%	0.0%	0.0%	0.0%	0.0%	0.0%	0.0%
<b>E</b>	0.0%	0.0%	0.0%	0.0%	0.0%	0.0%	0.0%	0.0%
<b>F</b>	23.8%	25.4%	27.9%	100.0%	100.0%	21.6%	22.9%	27.9%
<b>G</b>	3.1%	2.6%	4.9%	0.0%	0.0%	3.2%	2.8%	4.9%
<b>H</b>	16.9%	19.3%	27.9%	0.0%	0.0%	17.6%	20.2%	27.9%
<b>I</b>	9.2%	10.5%	16.4%	0.0%	0.0%	9.6%	11.0%	16.4%
<b>J</b>	0.0%	0.0%	0.0%	0.0%	0.0%	0.0%	0.0%	0.0%
<b>K</b>	0.0%	0.0%	0.0%	0.0%	0.0%	0.0%	0.0%	0.0%
<b>L</b>	11.5%	12.3%	14.8%	0.0%	0.0%	12.0%	12.8%	14.8%
<b>M</b>	3.1%	3.5%	1.6%	0.0%	0.0%	3.2%	3.7%	1.6%
<b>N</b>	0.0%	0.0%	0.0%	0.0%	0.0%	0.0%	0.0%	0.0%
<b>O</b>	0.0%	0.0%	0.0%	0.0%	0.0%	0.0%	0.0%	0.0%

<b>P</b>	0.8%	0.9%	1.6%	0.0%	0.0%	0.8%	0.9%	1.6%
<b>Q</b>	0.8%	0.9%	0.0%	0.0%	0.0%	0.0%	0.0%	0.0%
<b>R</b>	0.0%	0.0%	0.0%	0.0%	0.0%	0.0%	0.0%	0.0%





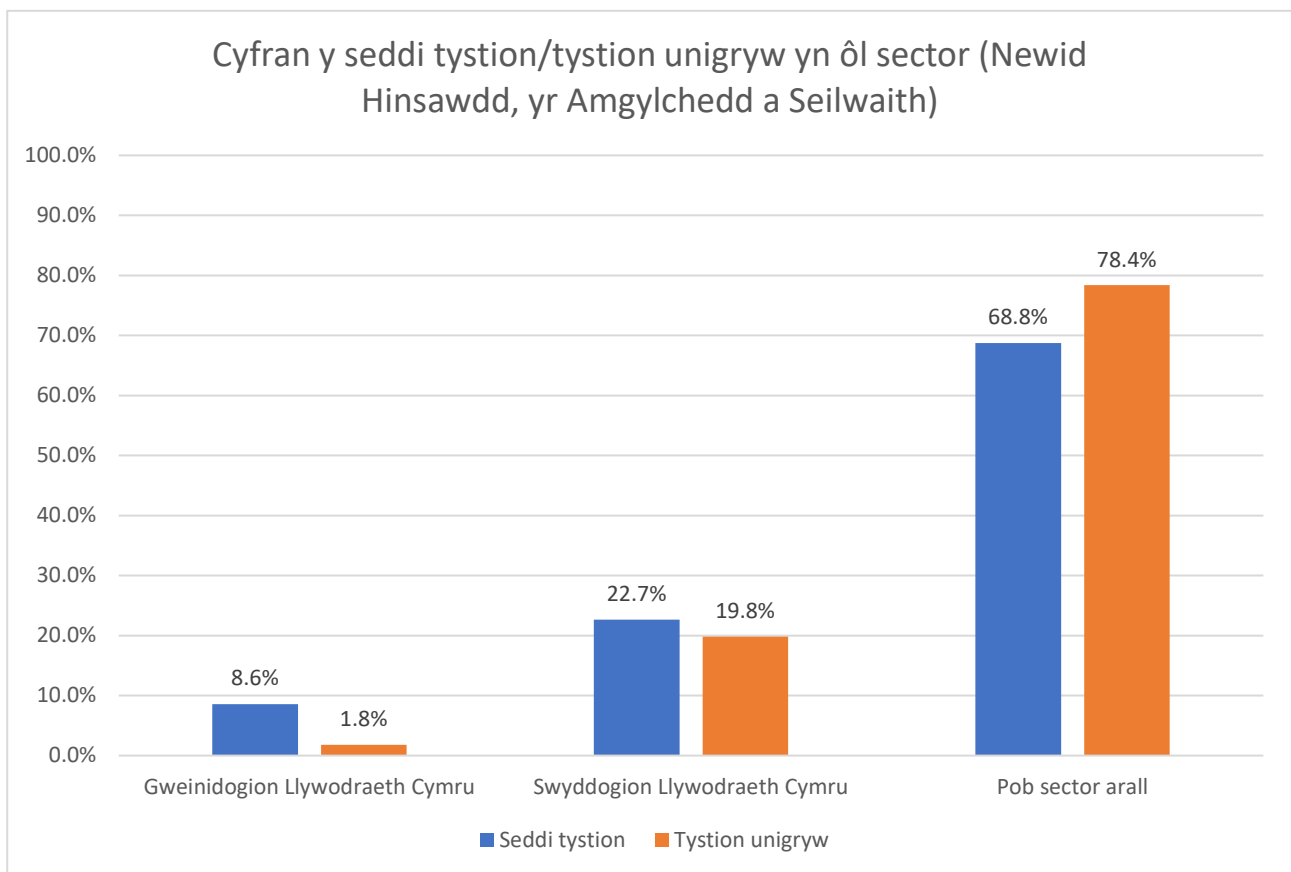




## Pwyllgor Newid Hinsawdd, yr Amgylchedd a Seilwaith

### Canlyniadau yn ôl nifer y tystion o Lywodraeth Cymru neu o sectorau eraill

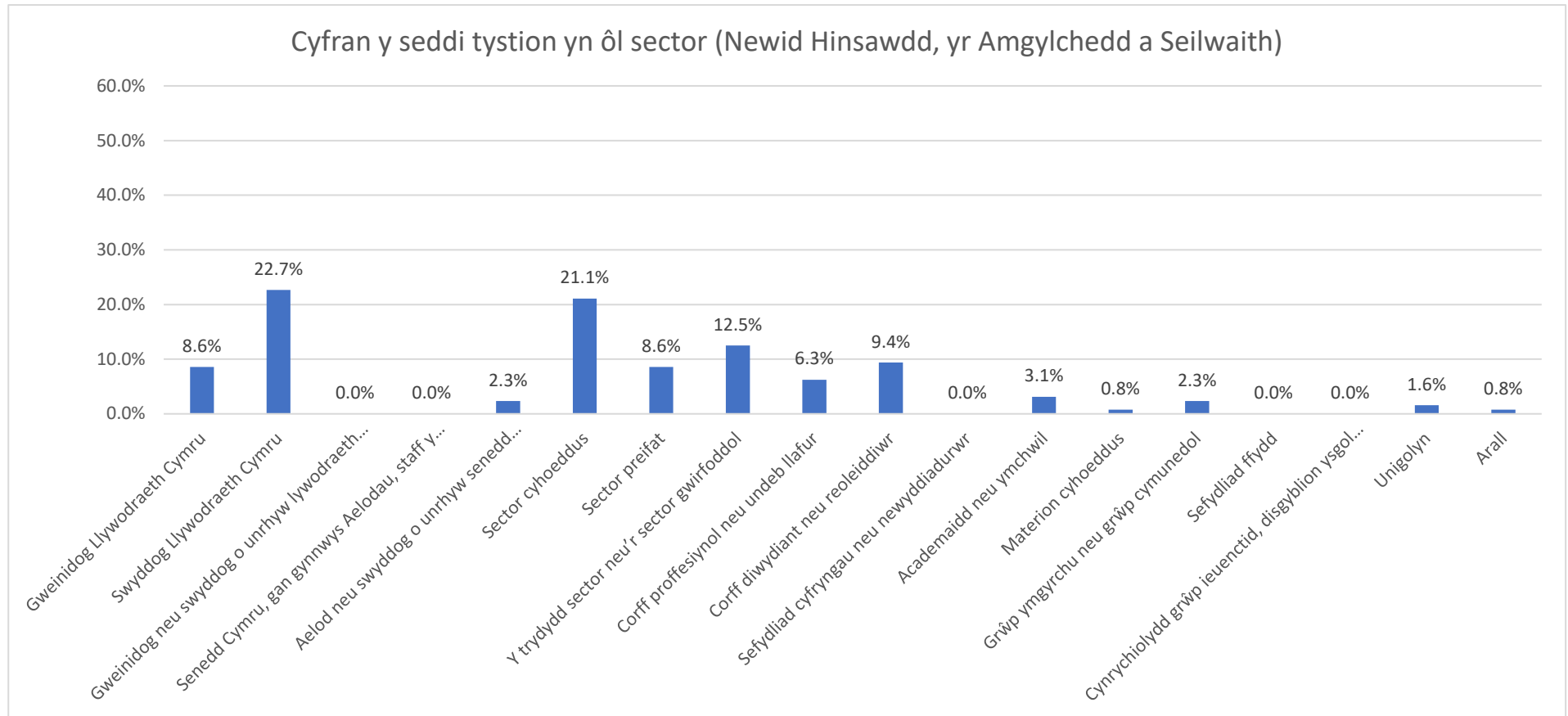
	Gweinidogion Llywodraeth Cymru		Swyddogion Llywodraeth Cymru		Pob sector arall	
<b>Seddi tystion</b>	11	8.6%	29	22.7%	88	68.8%
<b>Tystion unigryw</b>	2	1.8%	22	19.8%	87	78.4%
<b>Seddi tystion cymedrig fesul tyst unigryw</b>	5.5		1.3		1.0	

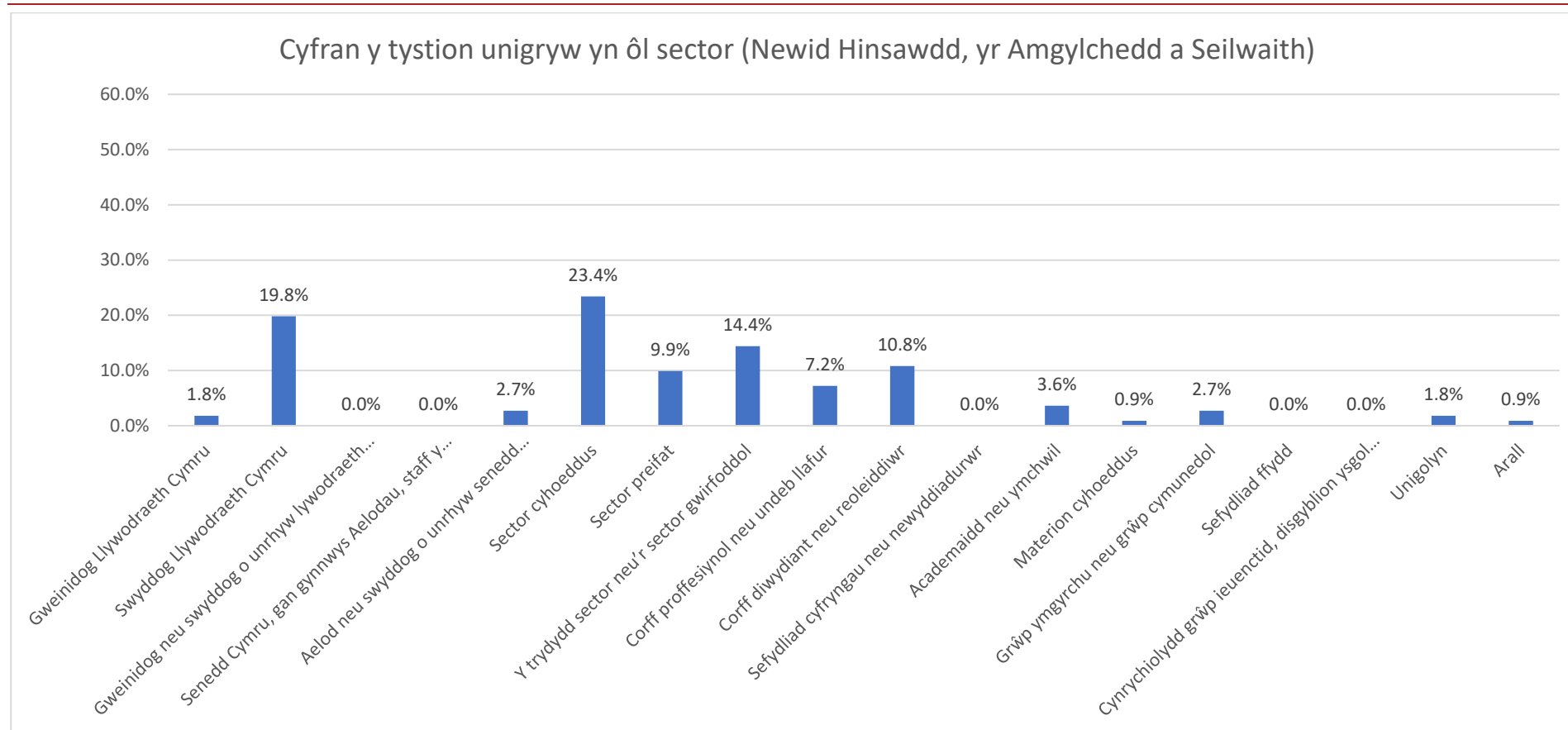


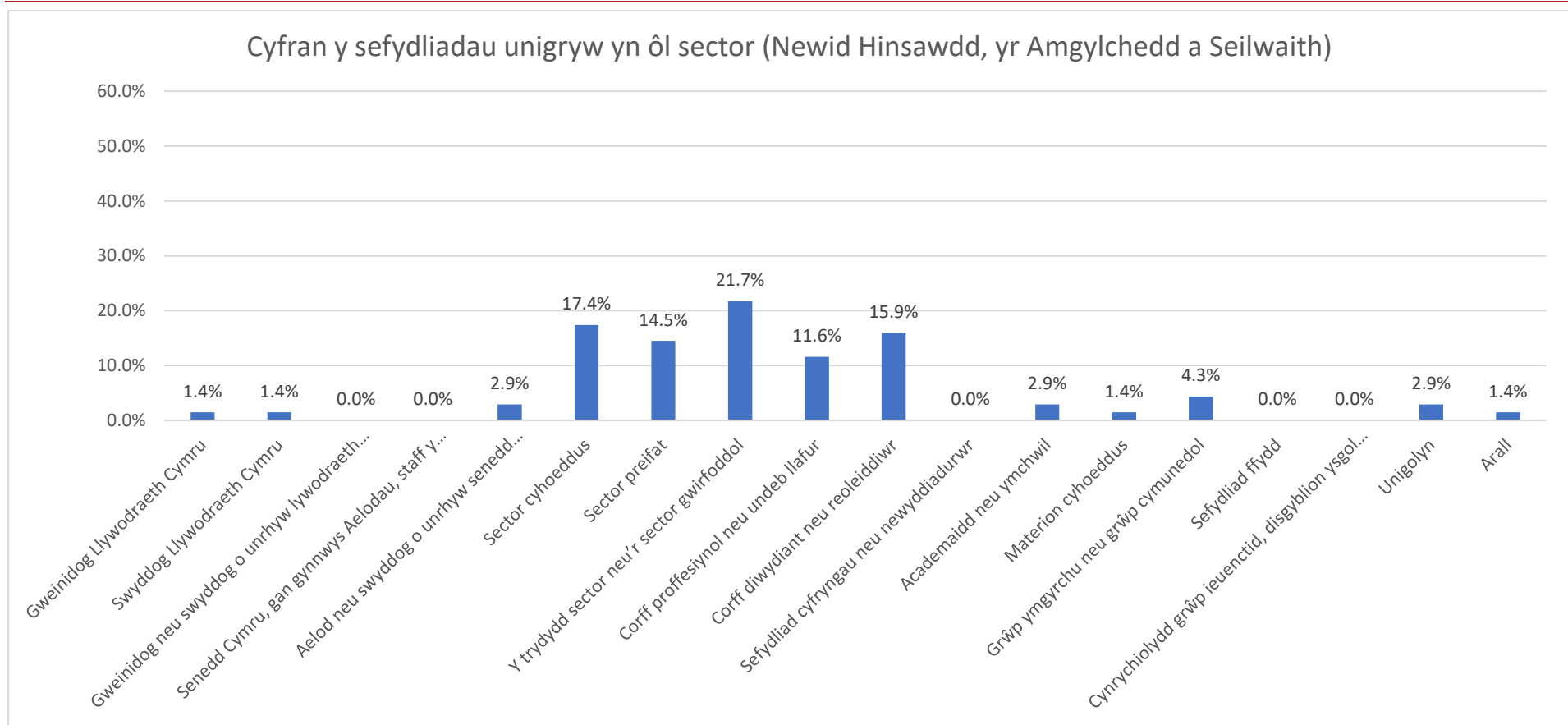
### Canlyniadau yn ôl pob sector

	Pob rôl			Rôl broffesiynol		Sefydliad		
	Seddi tystion	Tystion unigryw	Sefydliadau unigryw	Seddi tystion	Tystion unigryw	Seddi tystion	Tystion unigryw	Sefydliadau unigryw
<b>A</b>	8.6%	1.8%	1.4%	0.0%	0.0%	8.9%	1.9%	1.5%
<b>B</b>	22.7%	19.8%	1.4%	0.0%	0.0%	23.6%	20.8%	1.5%
<b>C</b>	0.0%	0.0%	0.0%	0.0%	0.0%	0.0%	0.0%	0.0%
<b>D</b>	0.0%	0.0%	0.0%	0.0%	0.0%	0.0%	0.0%	0.0%
<b>E</b>	2.3%	2.7%	2.9%	0.0%	0.0%	2.4%	2.8%	3.0%
<b>F</b>	21.1%	23.4%	17.4%	0.0%	0.0%	22.0%	24.5%	17.9%
<b>G</b>	8.6%	9.9%	14.5%	0.0%	0.0%	8.9%	10.4%	14.9%
<b>H</b>	12.5%	14.4%	21.7%	20.0%	20.0%	12.2%	14.2%	22.4%
<b>I</b>	6.3%	7.2%	11.6%	0.0%	0.0%	6.5%	7.5%	11.9%
<b>J</b>	9.4%	10.8%	15.9%	0.0%	0.0%	9.8%	11.3%	16.4%
<b>K</b>	0.0%	0.0%	0.0%	0.0%	0.0%	0.0%	0.0%	0.0%
<b>L</b>	3.1%	3.6%	2.9%	60.0%	60.0%	0.8%	0.9%	3.0%
<b>M</b>	0.8%	0.9%	1.4%	0.0%	0.0%	0.8%	0.9%	1.5%
<b>N</b>	2.3%	2.7%	4.3%	0.0%	0.0%	2.4%	2.8%	4.5%
<b>O</b>	0.0%	0.0%	0.0%	0.0%	0.0%	0.0%	0.0%	0.0%

<b>P</b>	0.0%	0.0%	0.0%	0.0%	0.0%	0.0%	0.0%	0.0%
<b>Q</b>	1.6%	1.8%	2.9%	20.0%	20.0%	0.8%	0.9%	0.0%
<b>R</b>	0.8%	0.9%	1.4%	0.0%	0.0%	0.8%	0.9%	1.5%



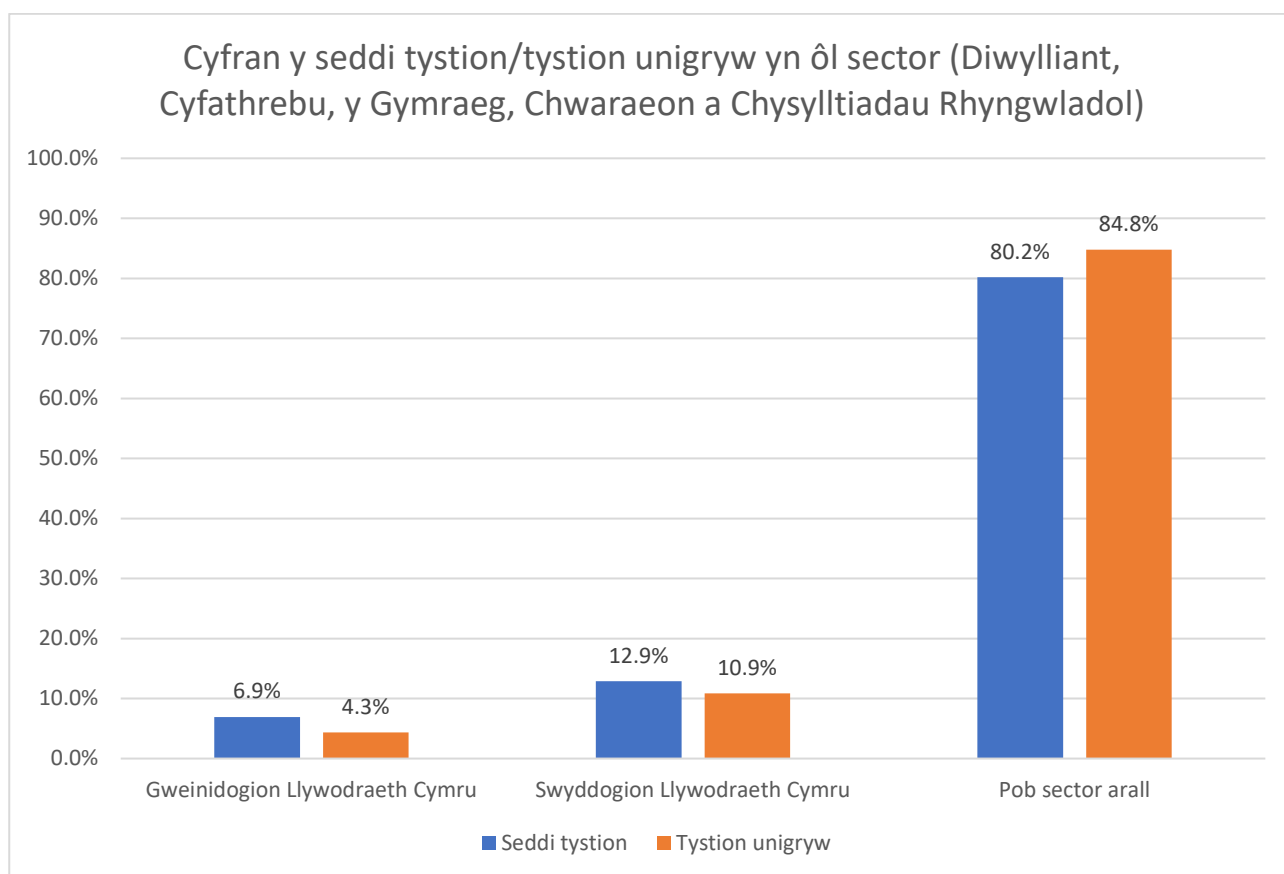




## Pwyllgor Diwylliant, Cyfathrebu, y Gymraeg, Chwaraeon, a Chysylltiadau Rhyngwladol

### Canlyniadau yn ôl nifer y tystion o Lywodraeth Cymru neu o sectorau eraill

	Gweinidogion Llywodraeth Cymru		Swyddogion Llywodraeth Cymru		Pob sector arall	
<b>Seddi tystion</b>	7	6.9%	13	12.9%	81	80.2%
<b>Tystion unigryw</b>	4	4.3%	10	10.9%	78	84.8%
<b>Seddi tystion cymedrig fesul tyst unigryw</b>	1.75		1.3		1.0	

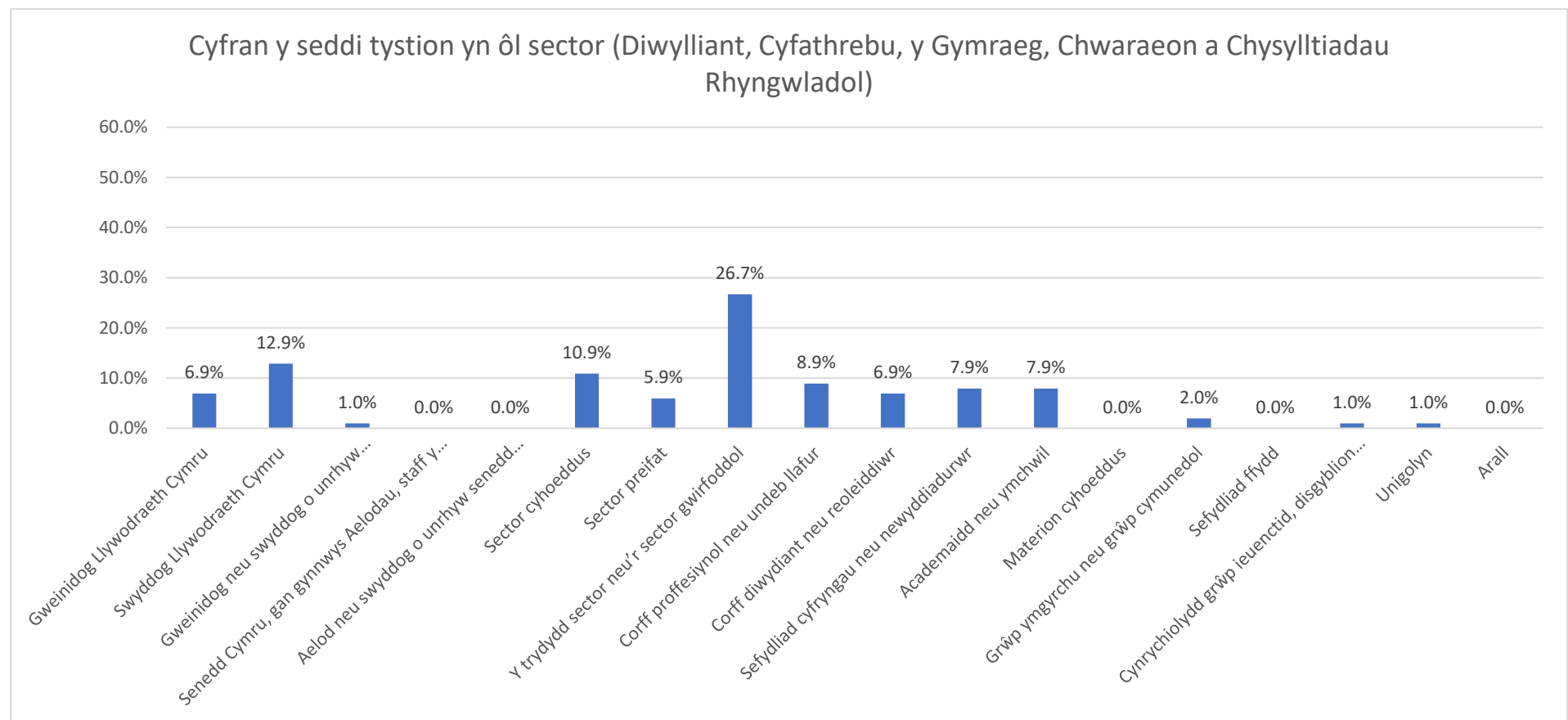


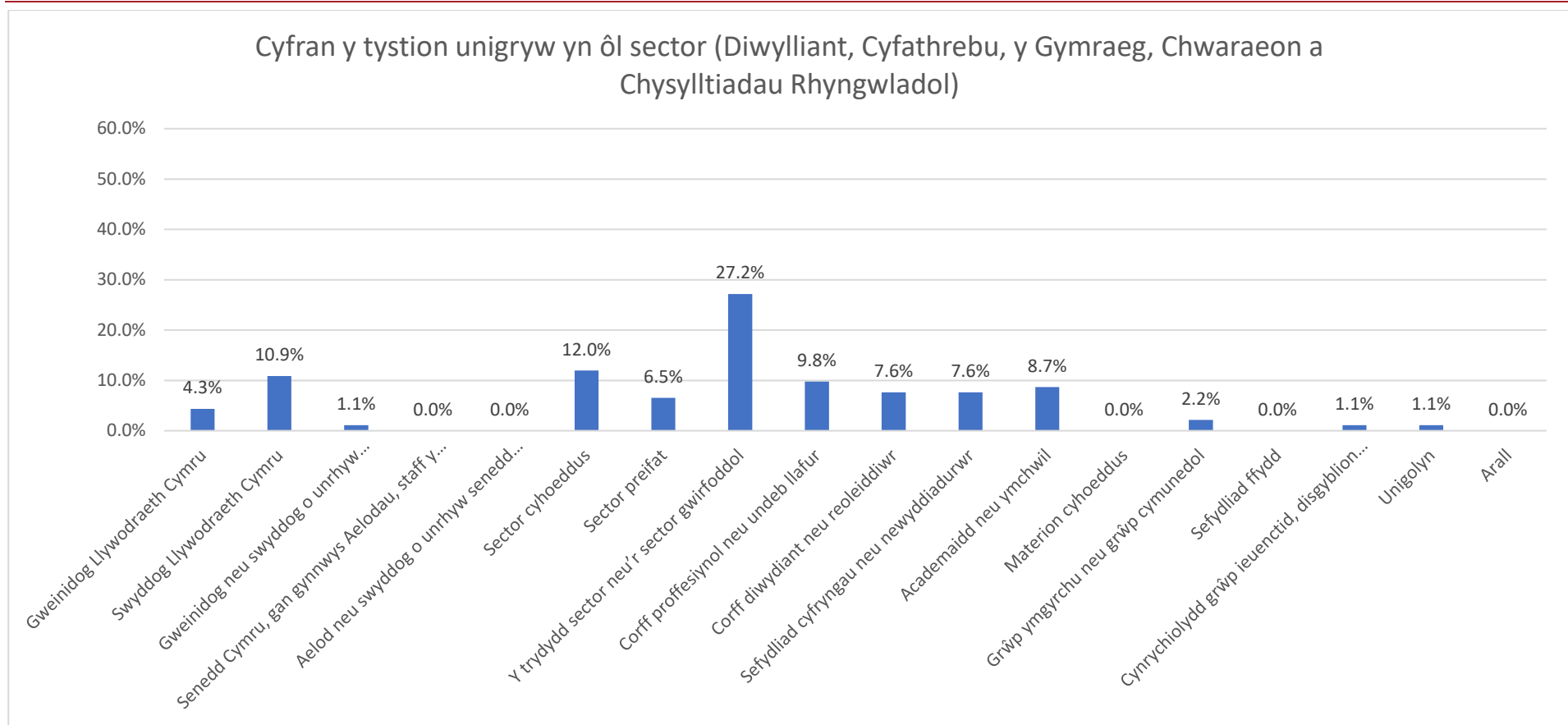


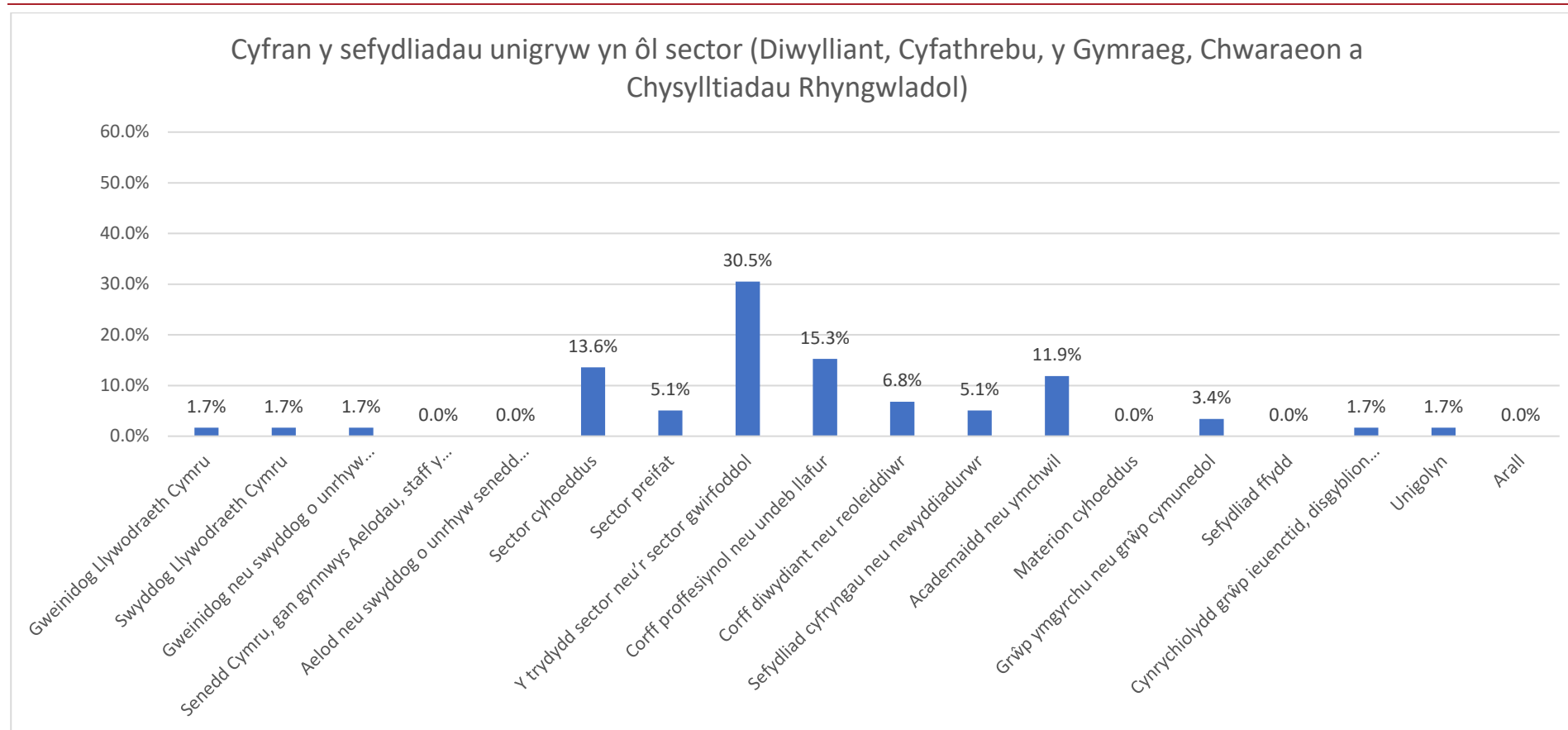
**Canlyniadau yn ôl pob sector**

	<b>Pob rôl</b>			<b>Rôl broffesiynol</b>		<b>Sefydliad</b>		
	Seddi tystion	Tystion unigryw	Sefydliadau unigryw	Seddi tystion	Tystion unigryw	Seddi tystion	Tystion unigryw	Sefydliadau unigryw
<b>A</b>	6.9%	4.3%	1.7%	0.0%	0.0%	7.0%	4.4%	1.7%
<b>B</b>	12.9%	10.9%	1.7%	0.0%	0.0%	13.0%	11.0%	1.7%
<b>C</b>	1.0%	1.1%	1.7%	0.0%	0.0%	1.0%	1.1%	1.7%
<b>D</b>	0.0%	0.0%	0.0%	0.0%	0.0%	0.0%	0.0%	0.0%
<b>E</b>	0.0%	0.0%	0.0%	0.0%	0.0%	0.0%	0.0%	0.0%
<b>F</b>	10.9%	12.0%	13.6%	0.0%	0.0%	11.0%	12.1%	13.8%
<b>G</b>	5.9%	6.5%	5.1%	0.0%	0.0%	6.0%	6.6%	5.2%
<b>H</b>	26.7%	27.2%	30.5%	0.0%	0.0%	27.0%	27.5%	31.0%
<b>I</b>	8.9%	9.8%	15.3%	0.0%	0.0%	9.0%	9.9%	15.5%
<b>J</b>	6.9%	7.6%	6.8%	0.0%	0.0%	7.0%	7.7%	6.9%
<b>K</b>	7.9%	7.6%	5.1%	0.0%	0.0%	8.0%	7.7%	5.2%
<b>L</b>	7.9%	8.7%	11.9%	0.0%	0.0%	8.0%	8.8%	12.1%
<b>M</b>	0.0%	0.0%	0.0%	0.0%	0.0%	0.0%	0.0%	0.0%
<b>N</b>	2.0%	2.2%	3.4%	0.0%	0.0%	2.0%	2.2%	3.4%
<b>O</b>	0.0%	0.0%	0.0%	0.0%	0.0%	0.0%	0.0%	0.0%

<b>P</b>	1.0%	1.1%	1.7%	0.0%	0.0%	1.0%	1.1%	1.7%
<b>Q</b>	1.0%	1.1%	1.7%	100.0%	100.0%	0.0%	0.0%	0.0%
<b>R</b>	0.0%	0.0%	0.0%	0.0%	0.0%	0.0%	0.0%	0.0%



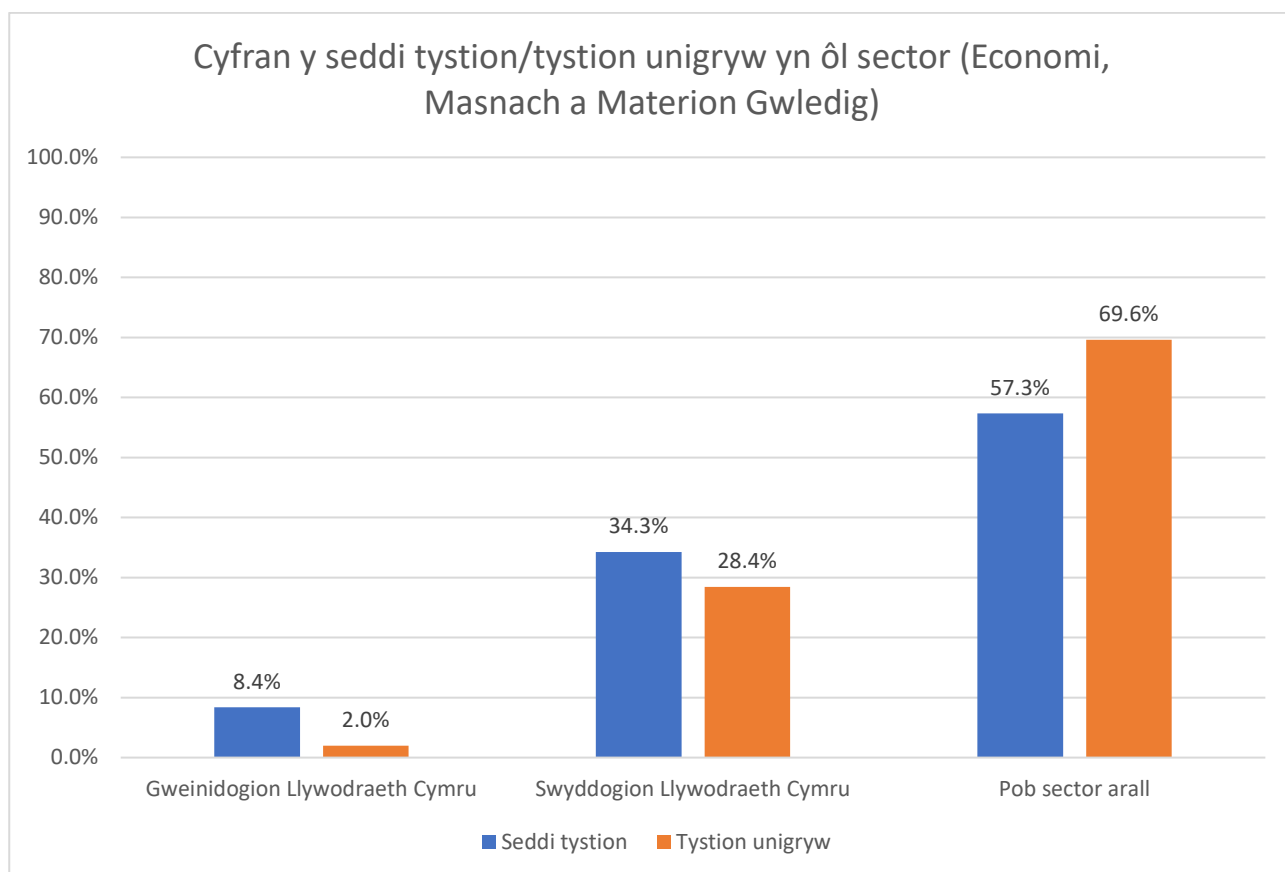




## Pwyllgor yr Economi, Masnach a Materion Gwledig

### Canlyniadau yn ôl nifer y tystion o Lywodraeth Cymru neu o sectorau eraill

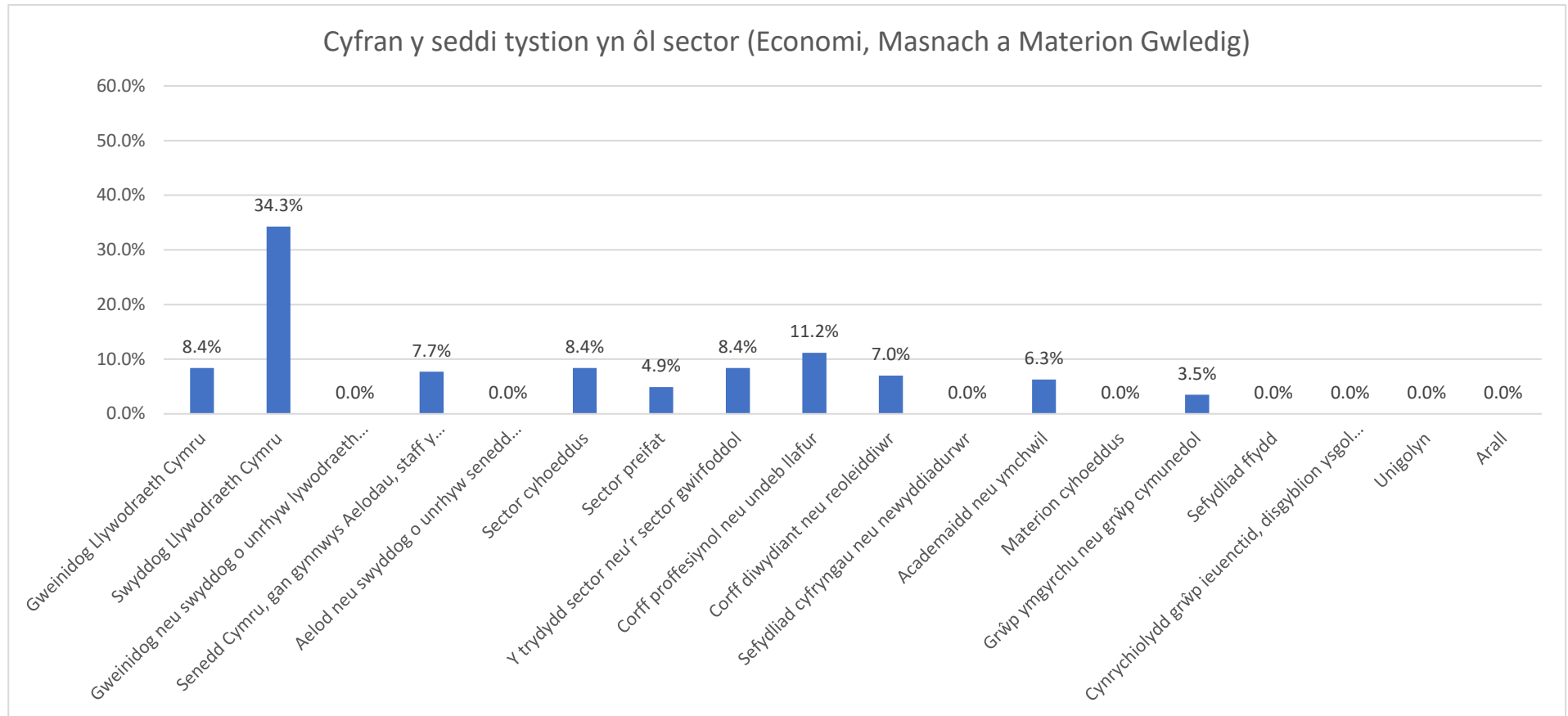
	Gweinidogion Llywodraeth Cymru		Swyddogion Llywodraeth Cymru		Pob sector arall	
<b>Seddi tystion</b>	12	8.4%	49	34.3%	82	57.3%
<b>Tystion unigryw</b>	2	2.0%	29	28.4%	71	69.6%
<b>Seddi tystion cymedrig fesul tyst unigryw</b>	6		1.7		1.2	

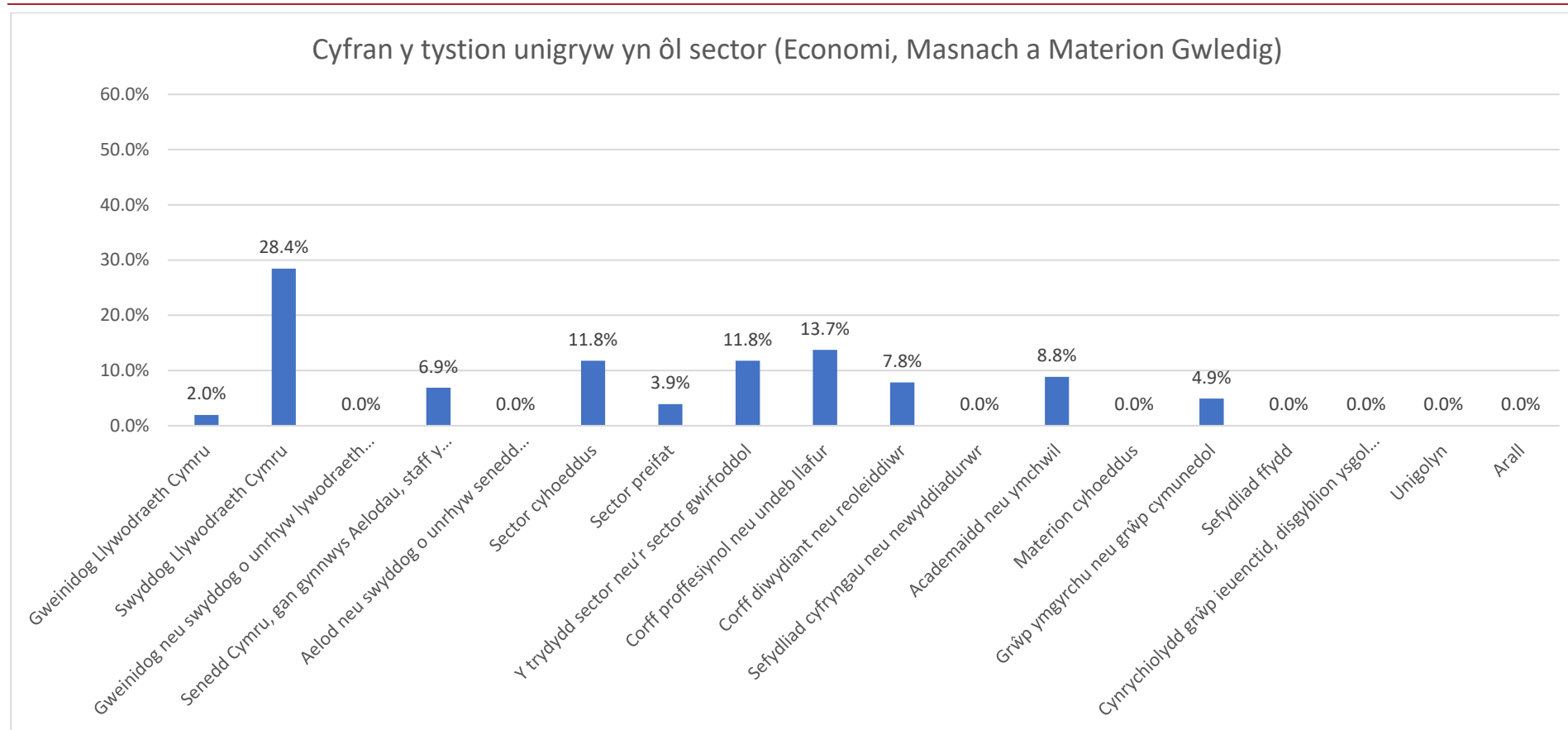


### Canlyniadau yn ôl pob sector

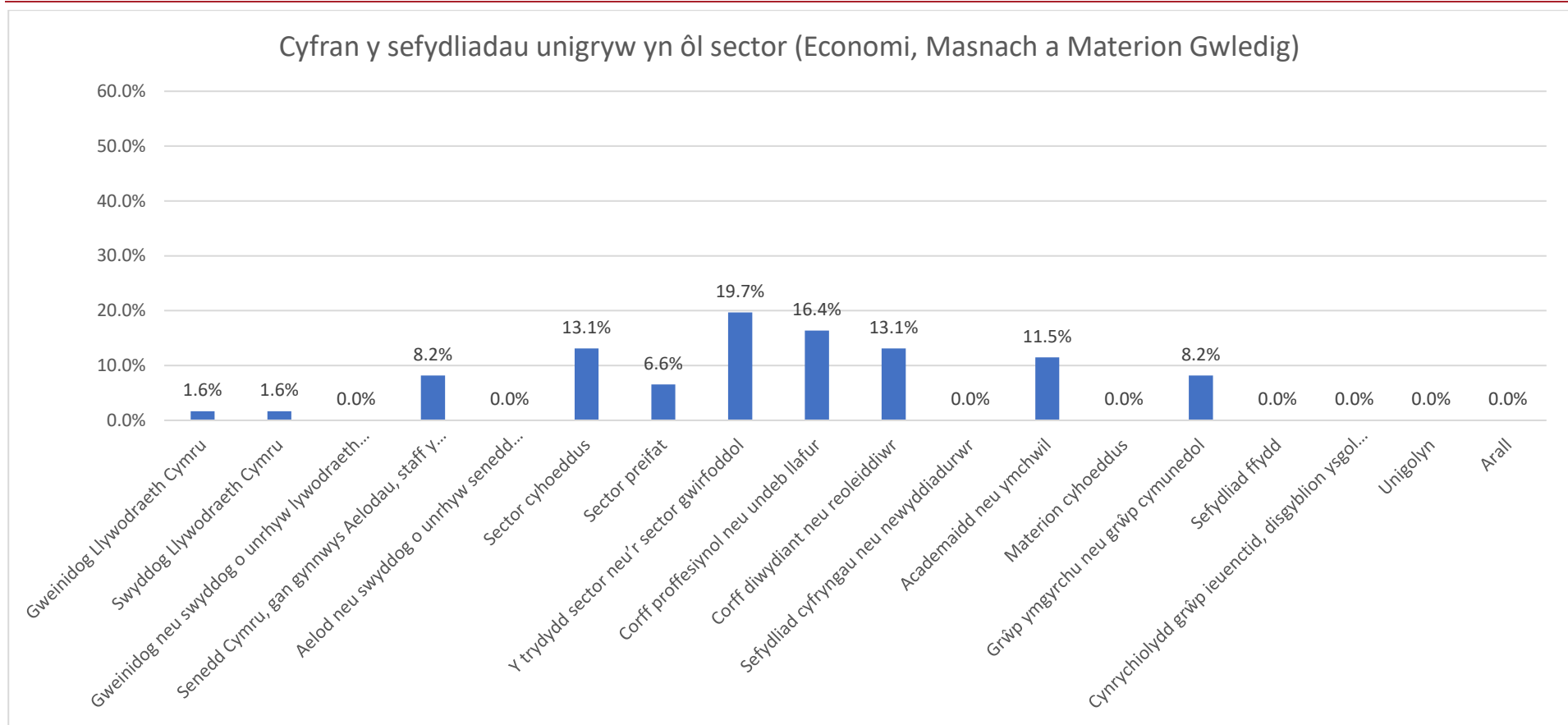
	Pob rôl			Rôl broffesiynol		Sefydliad		
	Seddi tystion	Tystion unigryw	Sefydliadau unigryw	Seddi tystion	Tystion unigryw	Seddi tystion	Tystion unigryw	Sefydliadau unigryw
<b>A</b>	8.4%	2.0%	1.6%	0.0%	0.0%	8.7%	2.1%	1.6%
<b>B</b>	34.3%	28.4%	1.6%	0.0%	0.0%	35.5%	29.9%	1.6%
<b>C</b>	0.0%	0.0%	0.0%	0.0%	0.0%	0.0%	0.0%	0.0%
<b>D</b>	7.7%	6.9%	8.2%	0.0%	0.0%	8.0%	7.2%	8.2%
<b>E</b>	0.0%	0.0%	0.0%	0.0%	0.0%	0.0%	0.0%	0.0%
<b>F</b>	8.4%	11.8%	13.1%	0.0%	0.0%	8.7%	12.4%	13.1%
<b>G</b>	4.9%	3.9%	6.6%	0.0%	0.0%	5.1%	4.1%	6.6%
<b>H</b>	8.4%	11.8%	19.7%	0.0%	0.0%	8.7%	12.4%	19.7%
<b>I</b>	11.2%	13.7%	16.4%	0.0%	0.0%	11.6%	14.4%	16.4%
<b>J</b>	7.0%	7.8%	13.1%	0.0%	0.0%	7.2%	8.2%	13.1%
<b>K</b>	0.0%	0.0%	0.0%	0.0%	0.0%	0.0%	0.0%	0.0%
<b>L</b>	6.3%	8.8%	11.5%	100.0%	100.0%	2.9%	4.1%	11.5%
<b>M</b>	0.0%	0.0%	0.0%	0.0%	0.0%	0.0%	0.0%	0.0%
<b>N</b>	3.5%	4.9%	8.2%	0.0%	0.0%	3.6%	5.2%	8.2%
<b>O</b>	0.0%	0.0%	0.0%	0.0%	0.0%	0.0%	0.0%	0.0%

<b>P</b>	0.0%	0.0%	0.0%	0.0%	0.0%	0.0%	0.0%	0.0%
<b>Q</b>	0.0%	0.0%	0.0%	0.0%	0.0%	0.0%	0.0%	0.0%
<b>R</b>	0.0%	0.0%	0.0%	0.0%	0.0%	0.0%	0.0%	0.0%





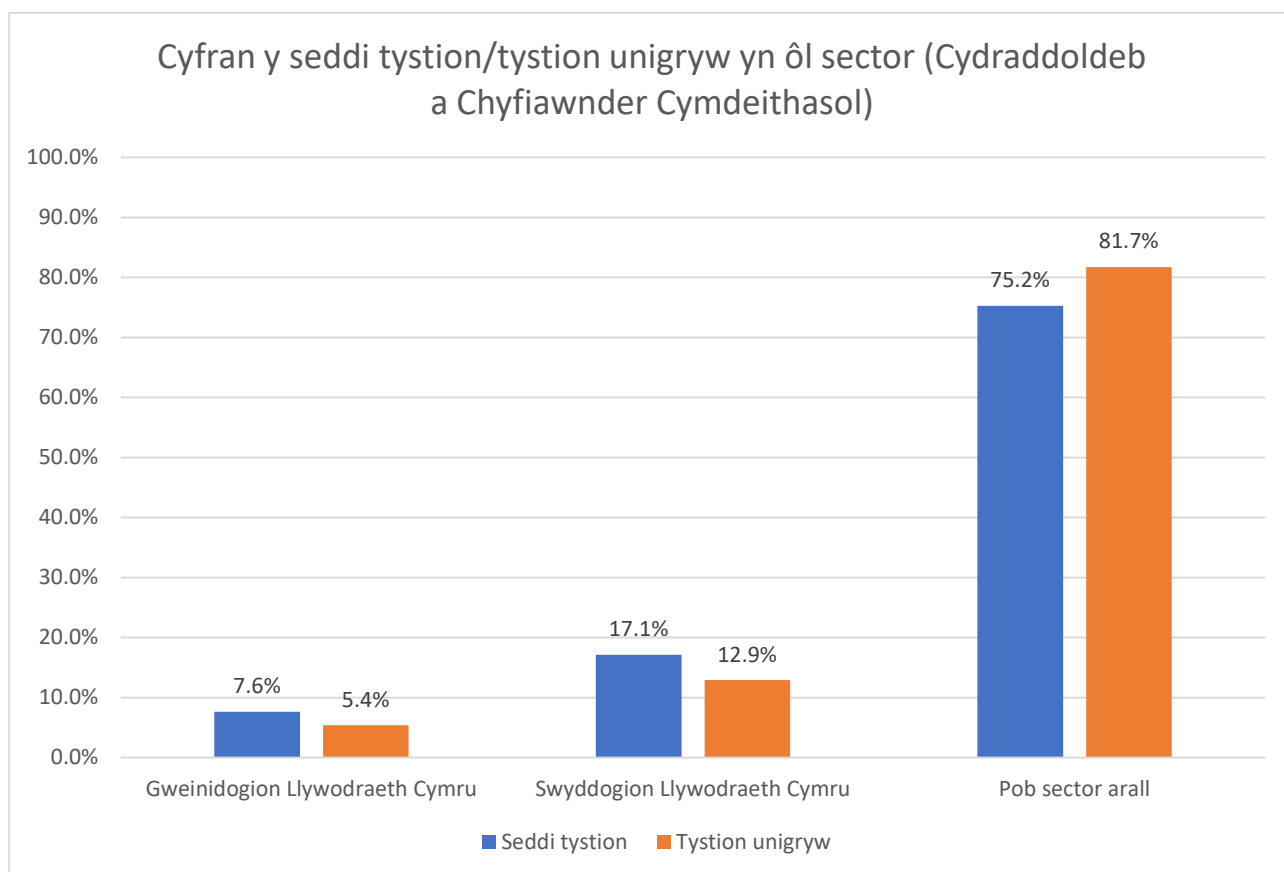




## Y Pwyllgor Cydraddoldeb a Chyfiawnder Cymdeithasol

### Canlyniadau yn ôl nifer y tystion o Lywodraeth Cymru neu o sectorau eraill

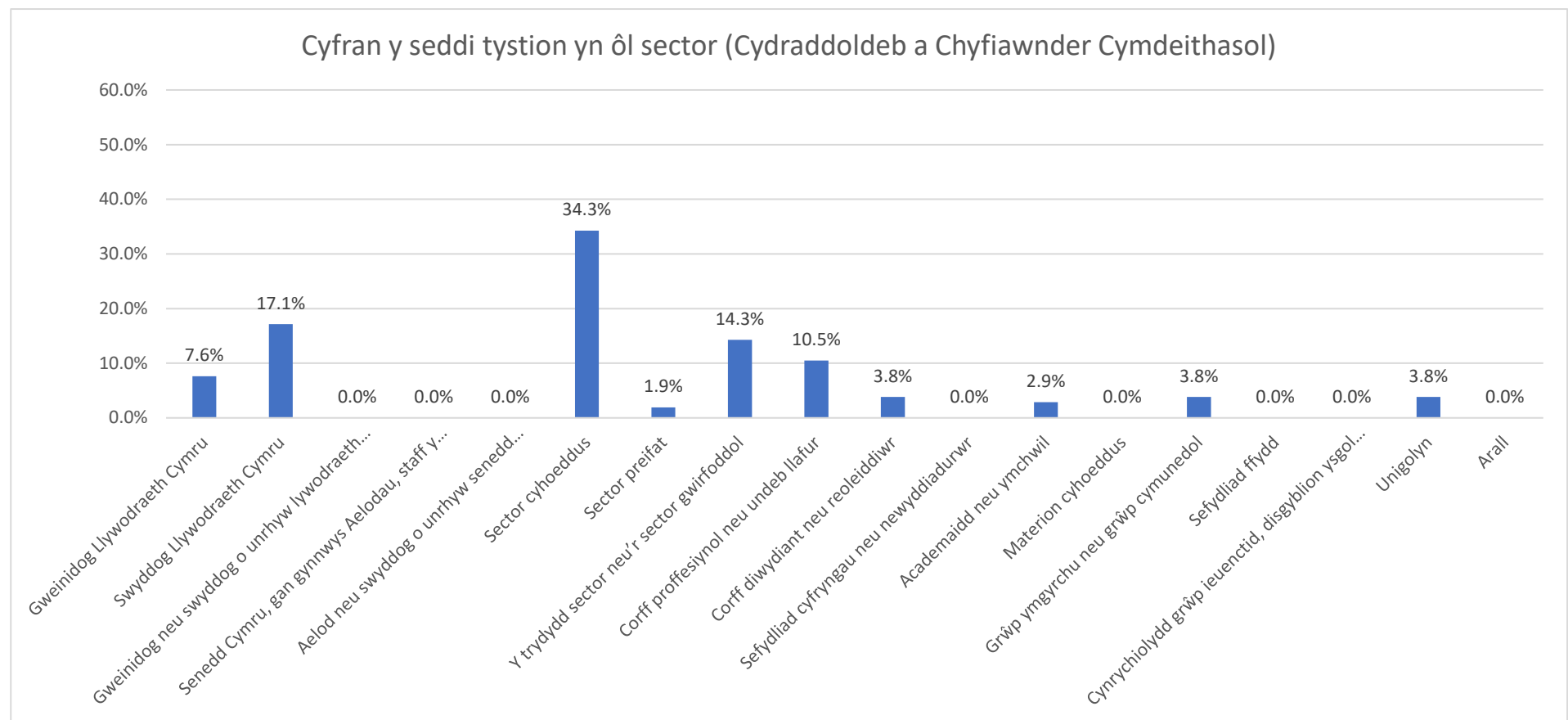
	Gweinidogion Llywodraeth Cymru		Swyddogion Llywodraeth Cymru		Pob sector arall	
<b>Seddi tystion</b>	8	7.6%	18	17.1%	79	75.2%
<b>Tystion unigryw</b>	5	5.4%	12	12.9%	76	81.7%
<b>Seddi tystion cymedrig fesul tyst unigryw</b>	1.6		1.5		1.0	

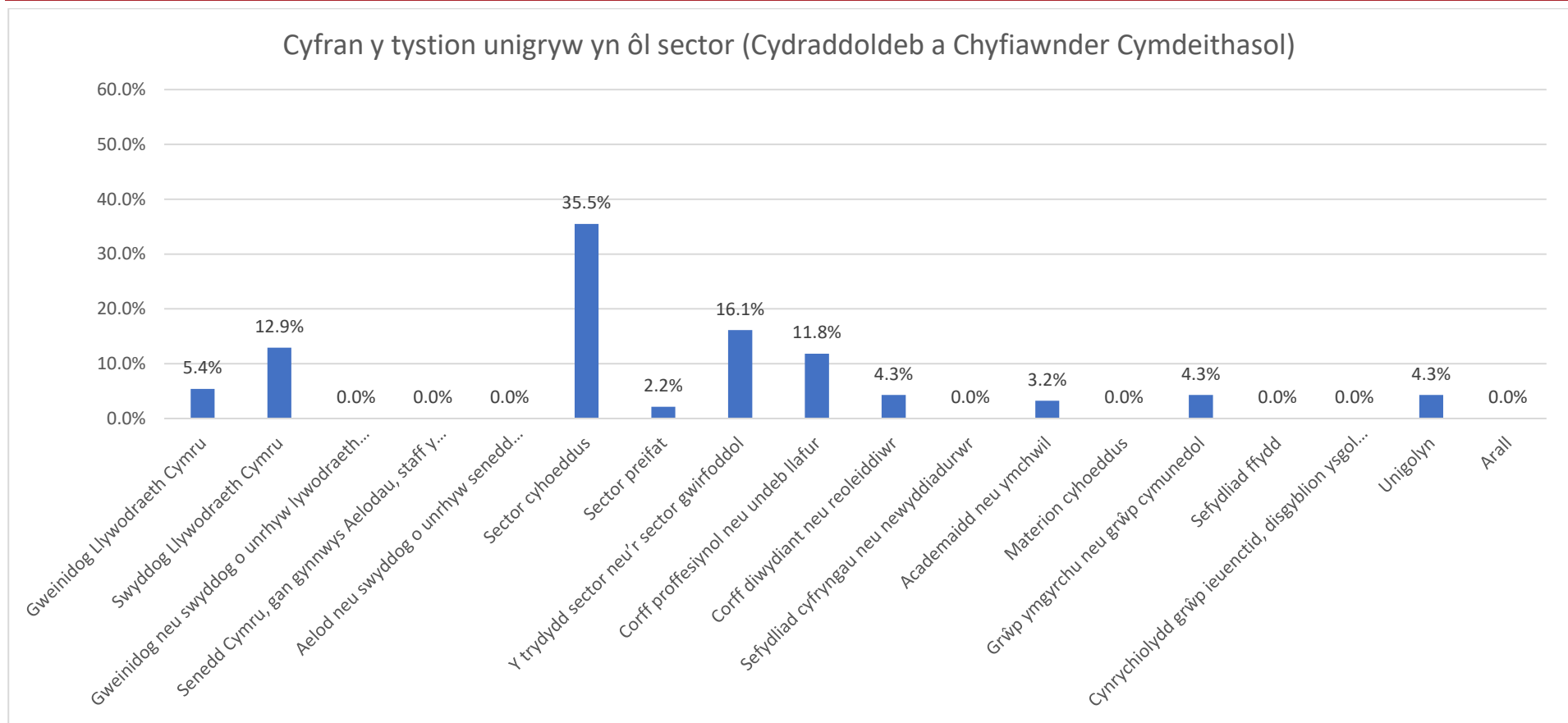


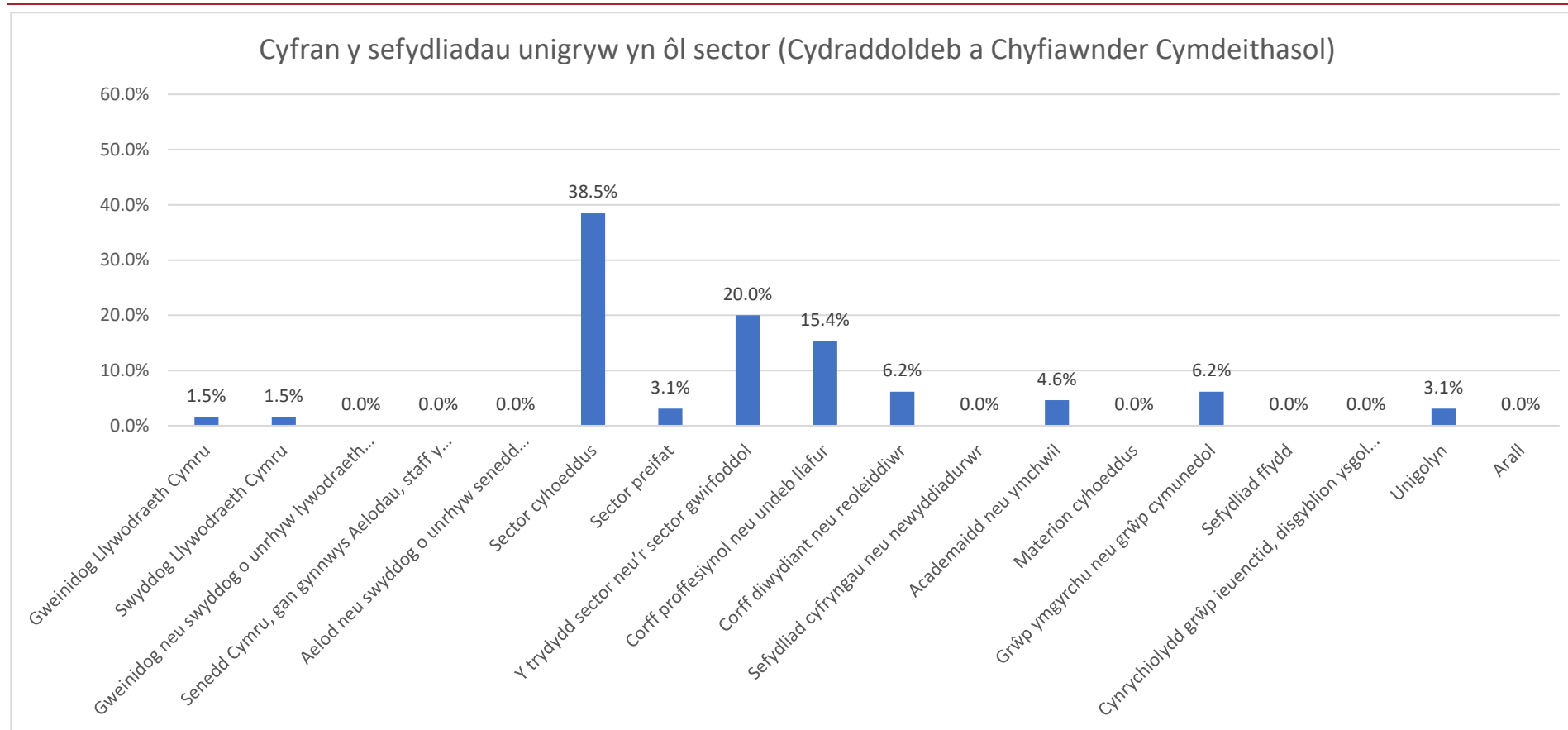
**Canlyniadau yn ôl pob sector**

	Pob rôl			Rôl broffesiynol		Sefydliad		
	Seddi tystion	Tystion unigryw	Sefydliadau unigryw	Seddi tystion	Tystion unigryw	Seddi tystion	Tystion unigryw	Sefydliadau unigryw
<b>A</b>	7.6%	5.4%	1.5%	0.0%	0.0%	8.0%	5.7%	1.6%
<b>B</b>	17.1%	12.9%	1.5%	0.0%	0.0%	18.0%	13.6%	1.6%
<b>C</b>	0.0%	0.0%	0.0%	0.0%	0.0%	0.0%	0.0%	0.0%
<b>D</b>	0.0%	0.0%	0.0%	0.0%	0.0%	0.0%	0.0%	0.0%
<b>E</b>	0.0%	0.0%	0.0%	0.0%	0.0%	0.0%	0.0%	0.0%
<b>F</b>	34.3%	35.5%	38.5%	25.0%	25.0%	35.0%	36.4%	39.7%
<b>G</b>	1.9%	2.2%	3.1%	25.0%	25.0%	1.0%	1.1%	3.2%
<b>H</b>	14.3%	16.1%	20.0%	0.0%	0.0%	15.0%	17.0%	20.6%
<b>I</b>	10.5%	11.8%	15.4%	0.0%	0.0%	11.0%	12.5%	15.9%
<b>J</b>	3.8%	4.3%	6.2%	0.0%	0.0%	4.0%	4.5%	6.3%
<b>K</b>	0.0%	0.0%	0.0%	0.0%	0.0%	0.0%	0.0%	0.0%
<b>L</b>	2.9%	3.2%	4.6%	25.0%	25.0%	2.0%	2.3%	4.8%
<b>M</b>	0.0%	0.0%	0.0%	0.0%	0.0%	0.0%	0.0%	0.0%
<b>N</b>	3.8%	4.3%	6.2%	0.0%	0.0%	4.0%	4.5%	6.3%
<b>O</b>	0.0%	0.0%	0.0%	0.0%	0.0%	0.0%	0.0%	0.0%

<b>P</b>	0.0%	0.0%	0.0%	0.0%	0.0%	0.0%	0.0%	0.0%
<b>Q</b>	3.8%	4.3%	3.1%	25.0%	25.0%	2.0%	2.3%	0.0%
<b>R</b>	0.0%	0.0%	0.0%	0.0%	0.0%	0.0%	0.0%	0.0%





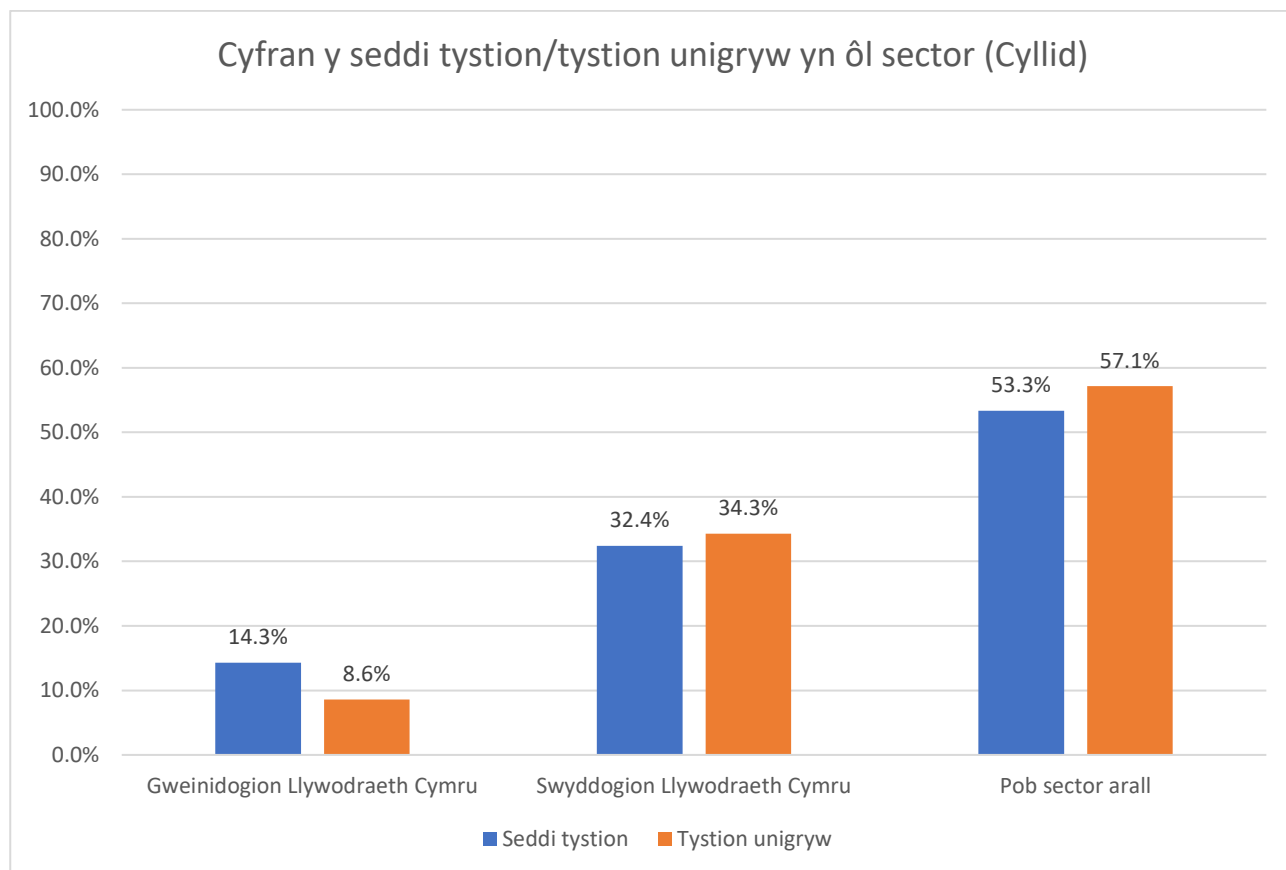


## Y Pwyllgor Cyllid

### Canlyniadau yn ôl nifer y tystion o Lywodraeth Cymru neu o sectorau eraill

	Gweinidogion Llywodraeth Cymru		Swyddogion Llywodraeth Cymru		Pob sector arall	
<b>Seddi tystion</b>	15	14.3%	34	32.4%	56	53.3%
<b>Tystion unigryw</b>	6	8.6%	24	34.3%	40	57.1%
<b>Seddi tystion cymedrig fesul tyst unigryw</b>	2.5		1.4		1.4	

Cyfran y seddi tystion/tystion unigryw yn ôl sector (Cyllid)

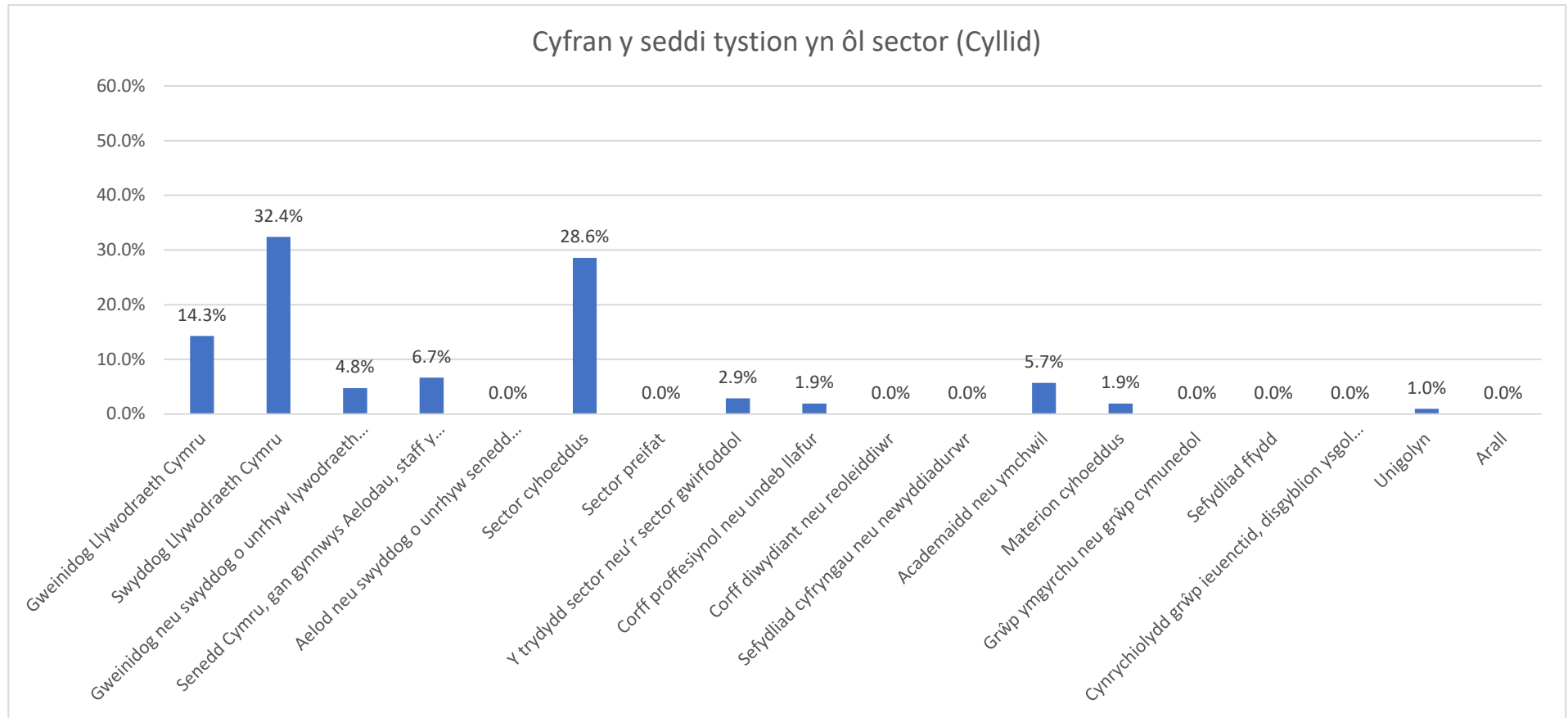


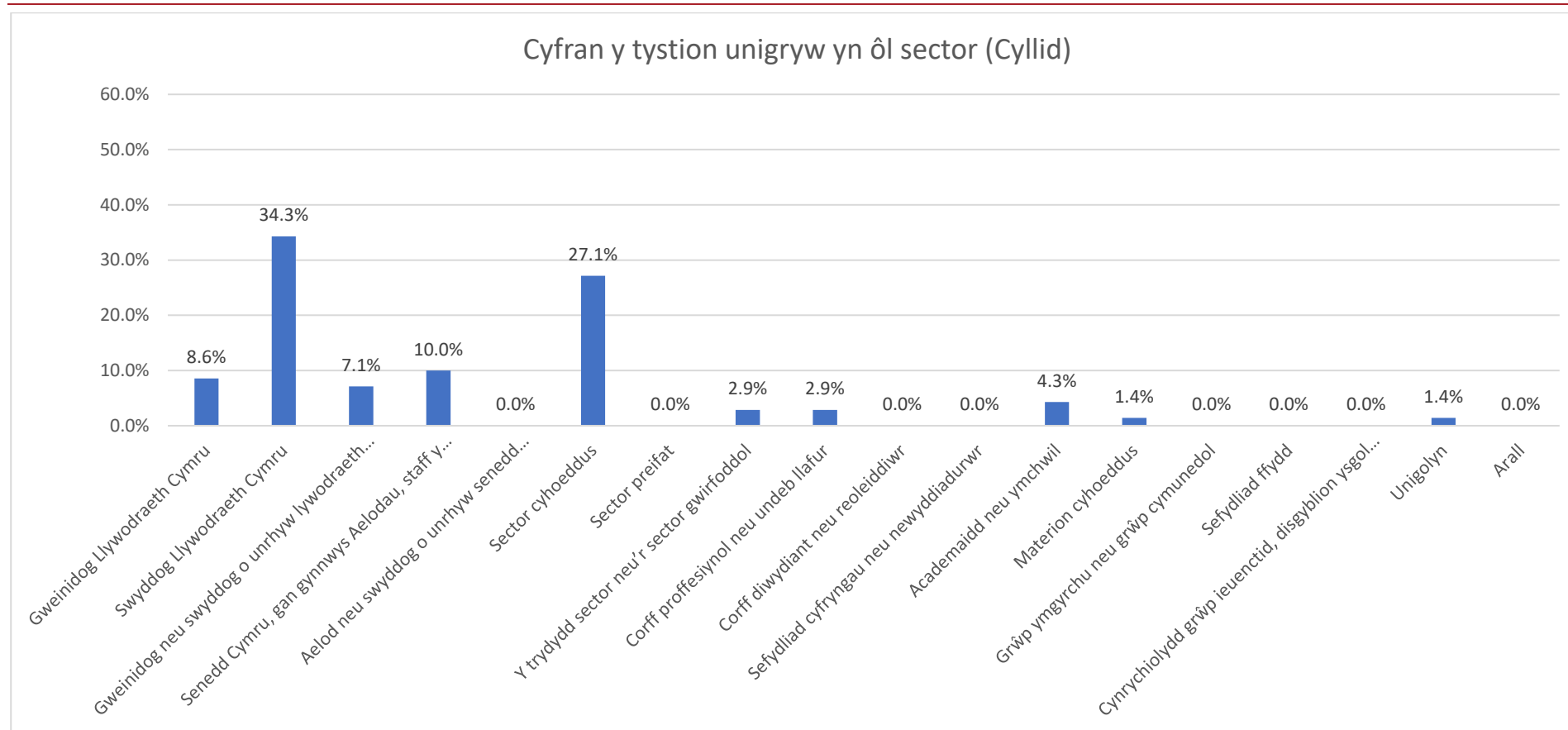
### Canlyniadau yn ôl pob sector

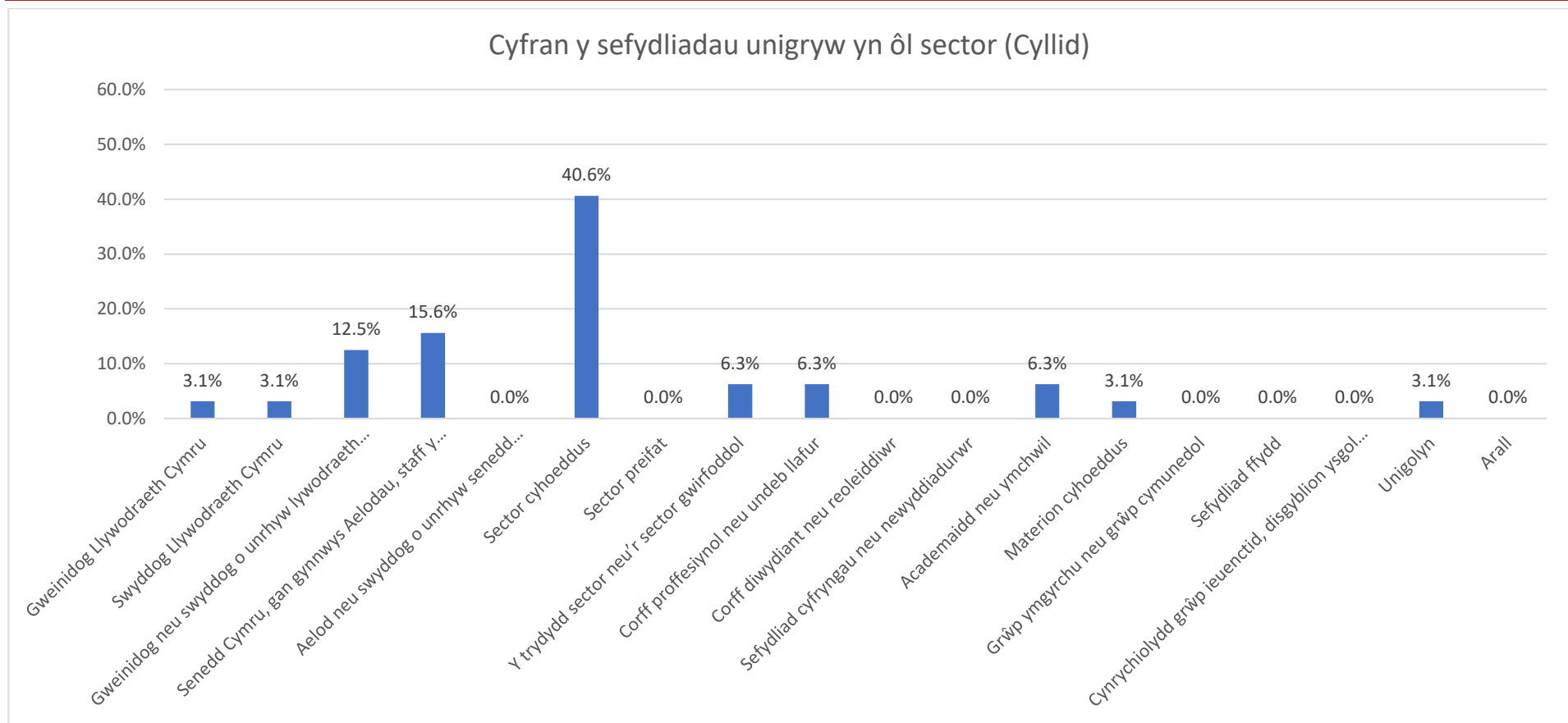
	Pob rôl			Rôl broffesiynol		Sefydliad		
	Seddi tystion	Tystion unigryw	Sefydliadau unigryw	Seddi tystion	Tystion unigryw	Seddi tystion	Tystion unigryw	Sefydliadau unigryw
<b>A</b>	14.3%	8.6%	3.1%	0.0%	0.0%	14.4%	8.7%	3.2%
<b>B</b>	32.4%	34.3%	3.1%	0.0%	0.0%	32.7%	34.8%	3.2%
<b>C</b>	4.8%	7.1%	12.5%	0.0%	0.0%	4.8%	7.2%	12.9%
<b>D</b>	6.7%	10.0%	15.6%	0.0%	0.0%	6.7%	10.1%	16.1%
<b>E</b>	0.0%	0.0%	0.0%	0.0%	0.0%	0.0%	0.0%	0.0%
<b>F</b>	28.6%	27.1%	40.6%	0.0%	0.0%	28.8%	27.5%	41.9%
<b>G</b>	0.0%	0.0%	0.0%	0.0%	0.0%	0.0%	0.0%	0.0%
<b>H</b>	2.9%	2.9%	6.3%	0.0%	0.0%	2.9%	2.9%	6.5%
<b>I</b>	1.9%	2.9%	6.3%	0.0%	0.0%	1.9%	2.9%	6.5%
<b>J</b>	0.0%	0.0%	0.0%	0.0%	0.0%	0.0%	0.0%	0.0%
<b>K</b>	0.0%	0.0%	0.0%	0.0%	0.0%	0.0%	0.0%	0.0%
<b>L</b>	5.7%	4.3%	6.3%	0.0%	0.0%	5.8%	4.3%	6.5%
<b>M</b>	1.9%	1.4%	3.1%	0.0%	0.0%	1.9%	1.4%	3.2%
<b>N</b>	0.0%	0.0%	0.0%	0.0%	0.0%	0.0%	0.0%	0.0%
<b>O</b>	0.0%	0.0%	0.0%	0.0%	0.0%	0.0%	0.0%	0.0%



<b>P</b>	0.0%	0.0%	0.0%	0.0%	0.0%	0.0%	0.0%	0.0%
<b>Q</b>	1.0%	1.4%	3.1%	0.0%	0.0%	0.0%	0.0%	0.0%
<b>R</b>	0.0%	0.0%	0.0%	0.0%	0.0%	0.0%	0.0%	0.0%



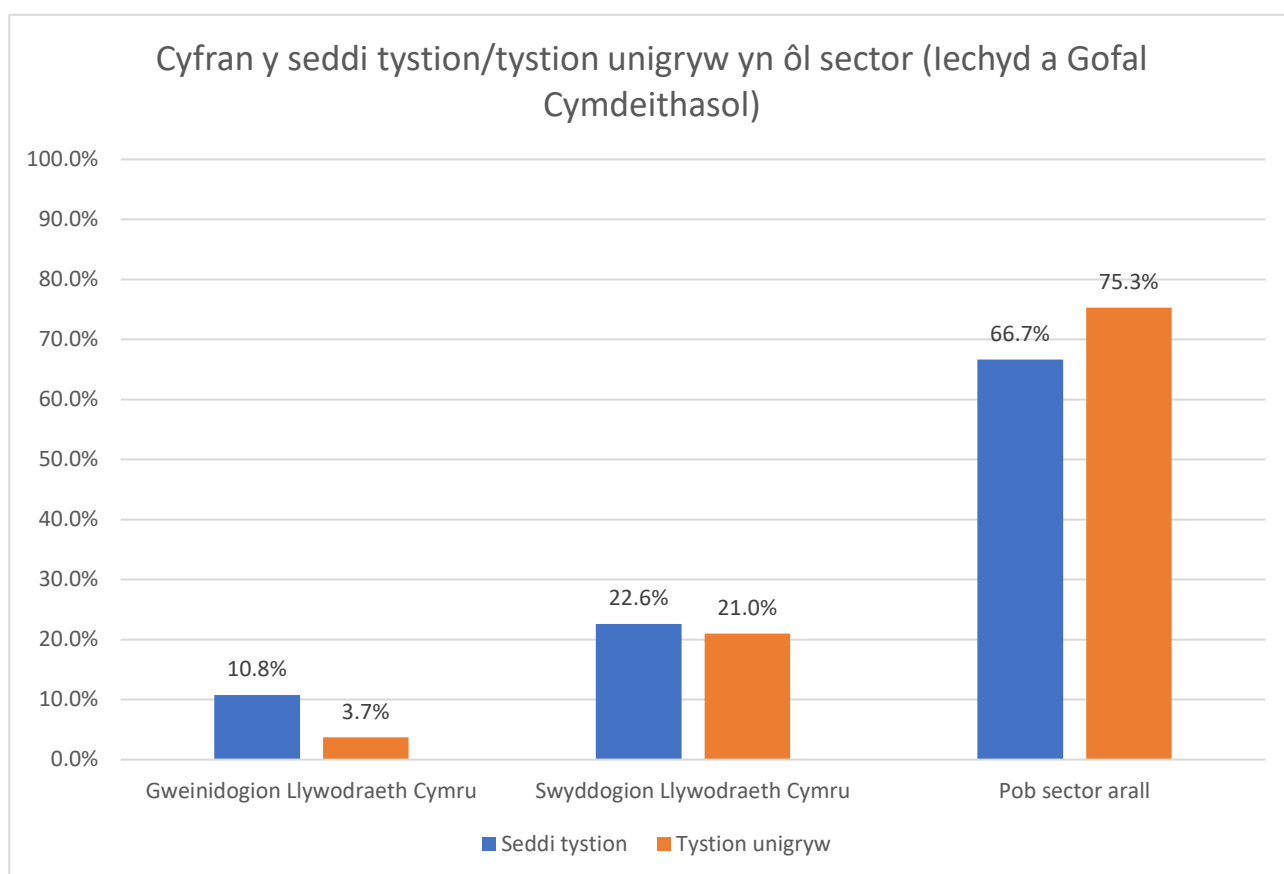




## Y Pwyllgor Iechyd a Gofal Cymdeithasol

### Canlyniadau yn ôl nifer y tystion o Lywodraeth Cymru neu o sectorau eraill

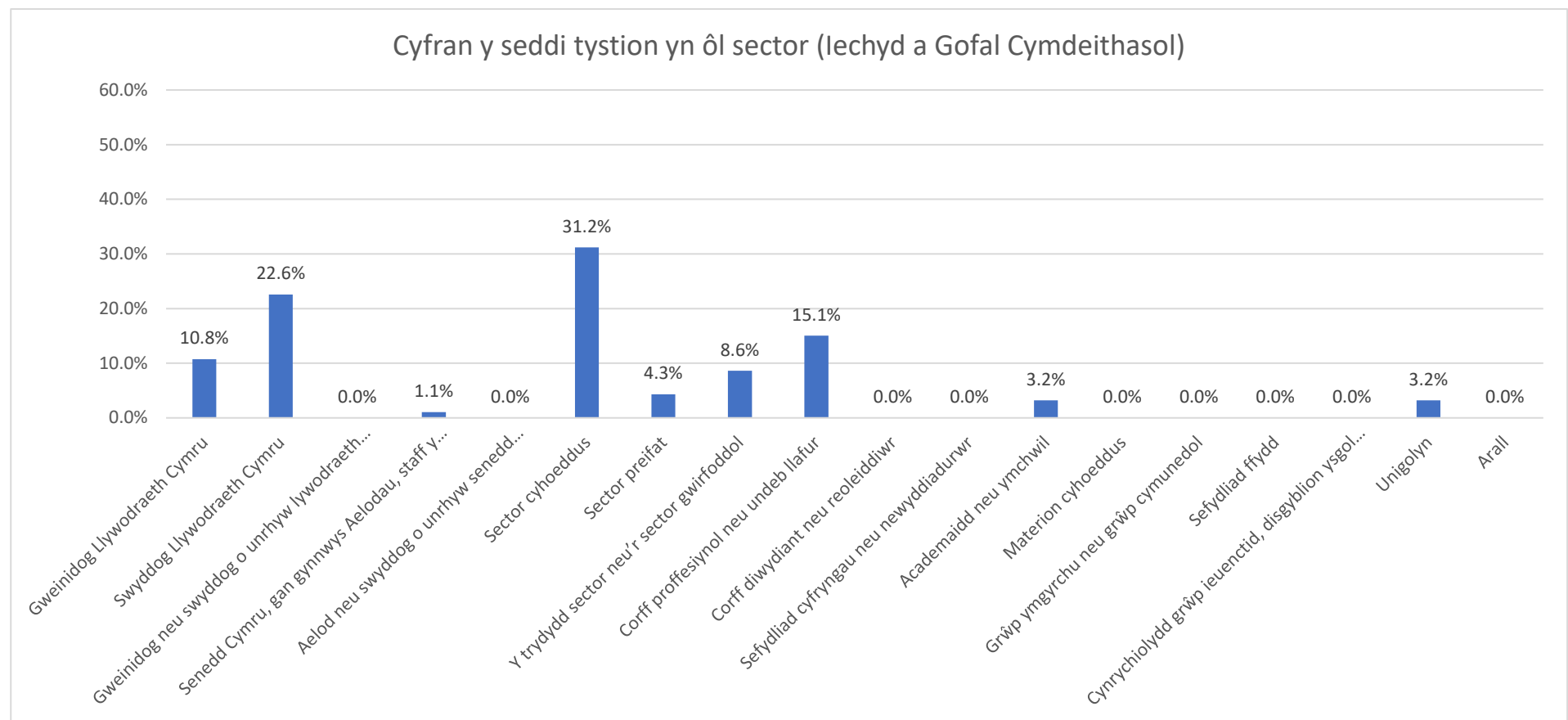
	Gweinidogion Llywodraeth Cymru		Swyddogion Llywodraeth Cymru		Pob sector arall	
<b>Seddi tystion</b>	10	10.8%	21	22.6%	62	66.7%
<b>Tystion unigryw</b>	3	3.7%	17	21.0%	61	75.3%
<b>Seddi tystion cymedrig fesul tyst unigryw</b>	3.3		1.2		1.0	

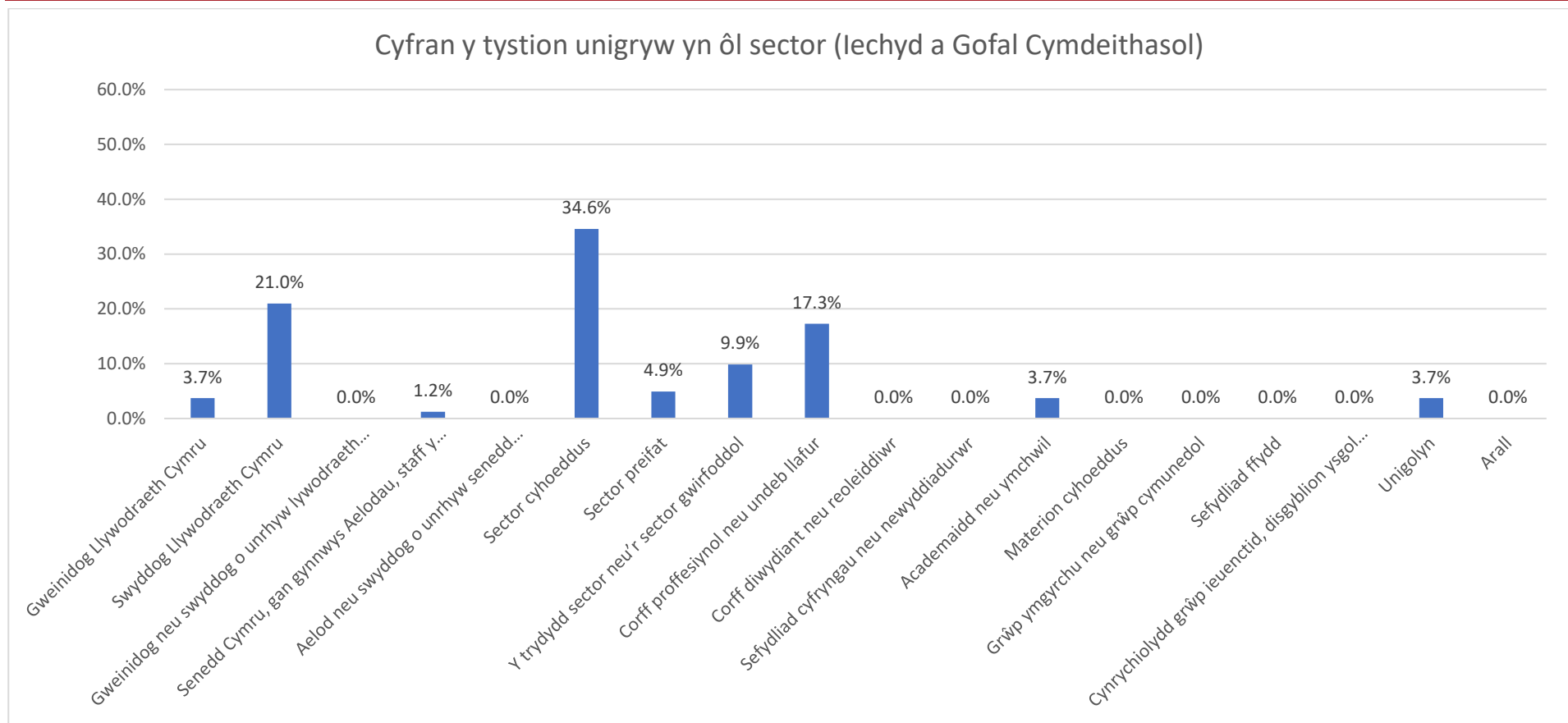


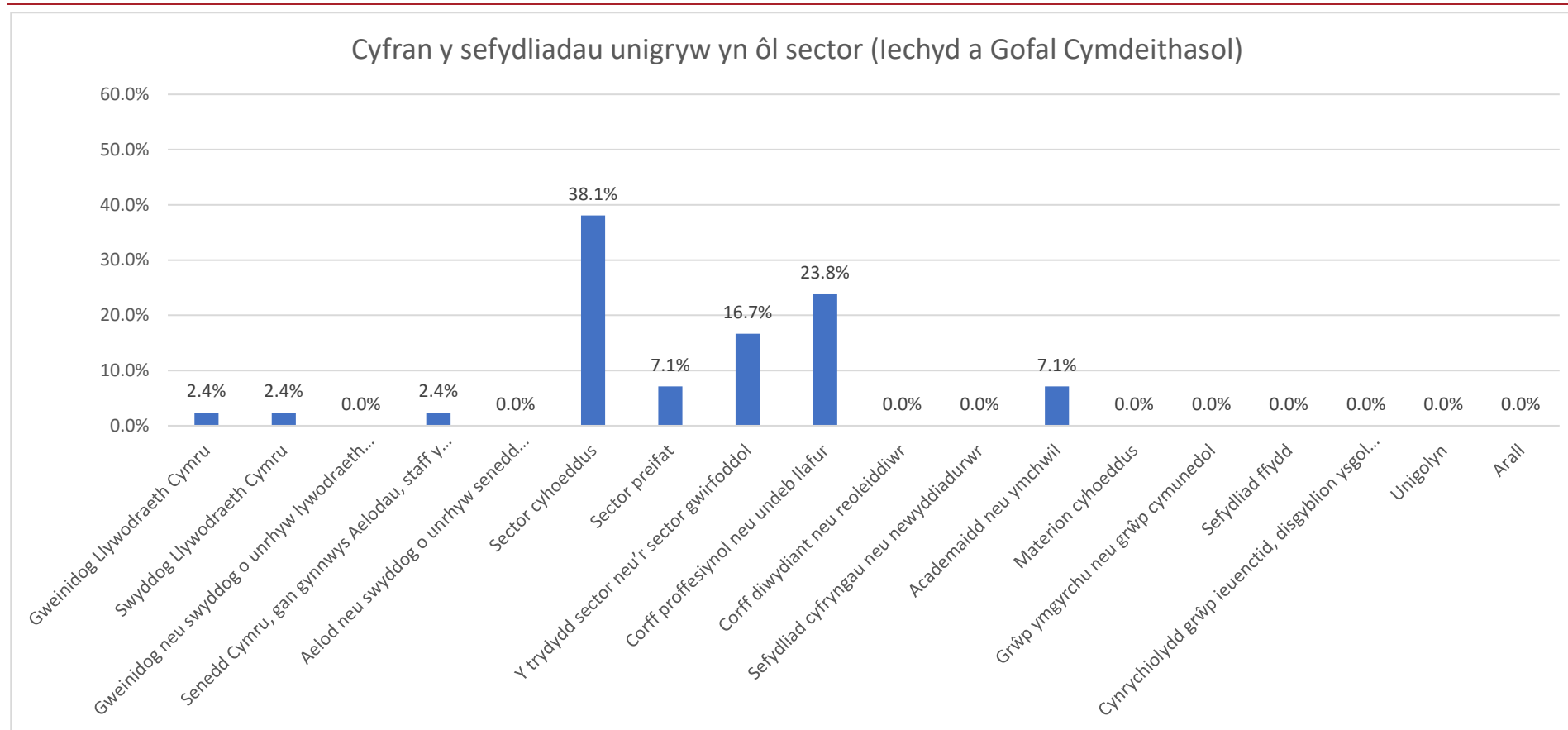
**Canlyniadau yn ôl pob sector**

	Pob rôl			Rôl broffesiynol		Sefydliad		
	Seddi tystion	Tystion unigryw	Sefydliadau unigryw	Seddi tystion	Tystion unigryw	Seddi tystion	Tystion unigryw	Sefydliadau unigryw
<b>A</b>	10.8%	3.7%	2.4%	0.0%	0.0%	11.4%	3.9%	2.4%
<b>B</b>	22.6%	21.0%	2.4%	0.0%	0.0%	23.9%	22.4%	2.4%
<b>C</b>	0.0%	0.0%	0.0%	0.0%	0.0%	0.0%	0.0%	0.0%
<b>D</b>	1.1%	1.2%	2.4%	0.0%	0.0%	1.1%	1.3%	2.4%
<b>E</b>	0.0%	0.0%	0.0%	0.0%	0.0%	0.0%	0.0%	0.0%
<b>F</b>	31.2%	34.6%	38.1%	40.0%	40.0%	30.7%	34.2%	38.1%
<b>G</b>	4.3%	4.9%	7.1%	0.0%	0.0%	4.5%	5.3%	7.1%
<b>H</b>	8.6%	9.9%	16.7%	0.0%	0.0%	9.1%	10.5%	16.7%
<b>I</b>	15.1%	17.3%	23.8%	0.0%	0.0%	15.9%	18.4%	23.8%
<b>J</b>	0.0%	0.0%	0.0%	0.0%	0.0%	0.0%	0.0%	0.0%
<b>K</b>	0.0%	0.0%	0.0%	0.0%	0.0%	0.0%	0.0%	0.0%
<b>L</b>	3.2%	3.7%	7.1%	60.0%	60.0%	0.0%	0.0%	7.1%
<b>M</b>	0.0%	0.0%	0.0%	0.0%	0.0%	0.0%	0.0%	0.0%
<b>N</b>	0.0%	0.0%	0.0%	0.0%	0.0%	0.0%	0.0%	0.0%
<b>O</b>	0.0%	0.0%	0.0%	0.0%	0.0%	0.0%	0.0%	0.0%

<b>P</b>	0.0%	0.0%	0.0%	0.0%	0.0%	0.0%	0.0%	0.0%
<b>Q</b>	3.2%	3.7%	0.0%	0.0%	0.0%	3.4%	3.9%	0.0%
<b>R</b>	0.0%	0.0%	0.0%	0.0%	0.0%	0.0%	0.0%	0.0%





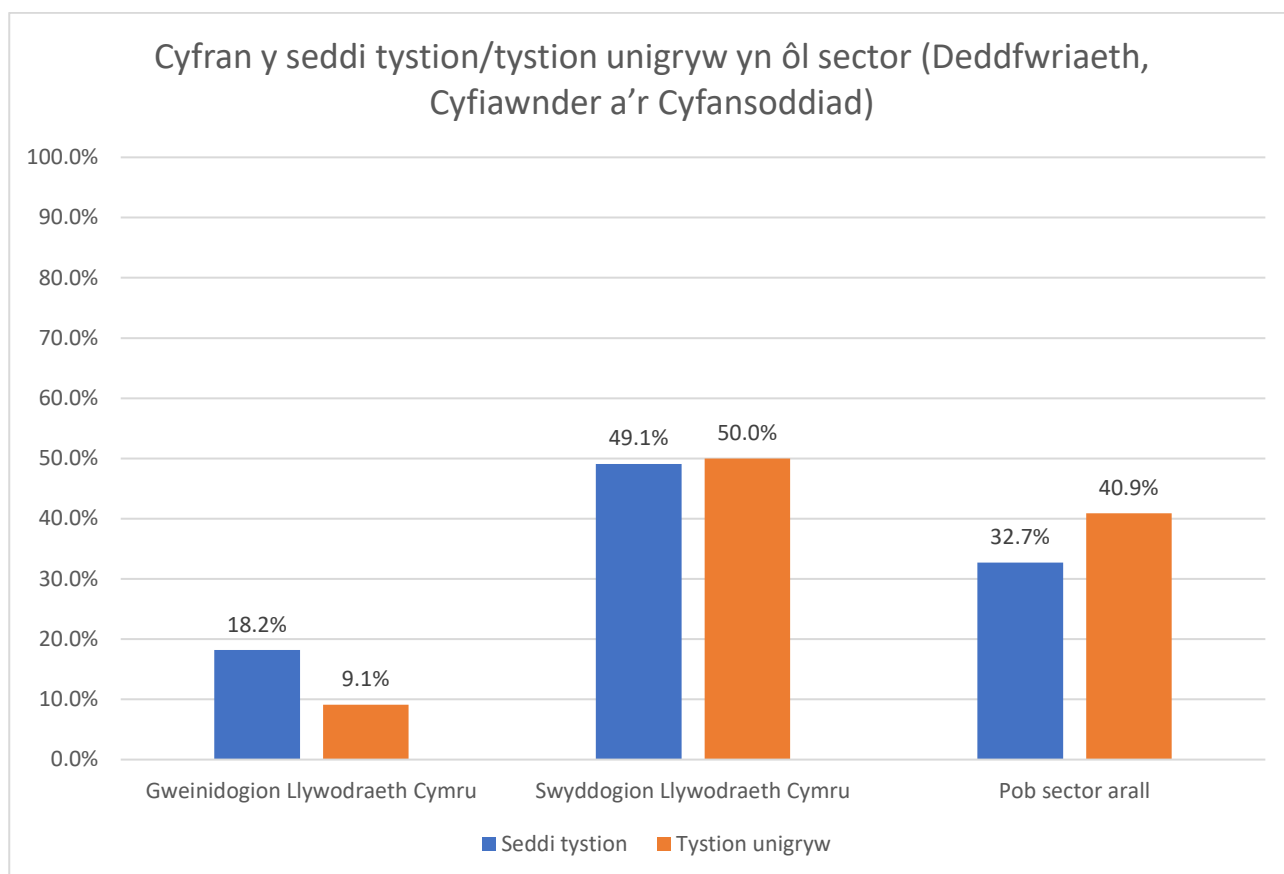




## Y Pwyllgor Deddfwriaeth, Cyfiawnder a'r Cyfansoddiad

### Canlyniadau yn ôl nifer y tystion o Lywodraeth Cymru neu o sectorau eraill

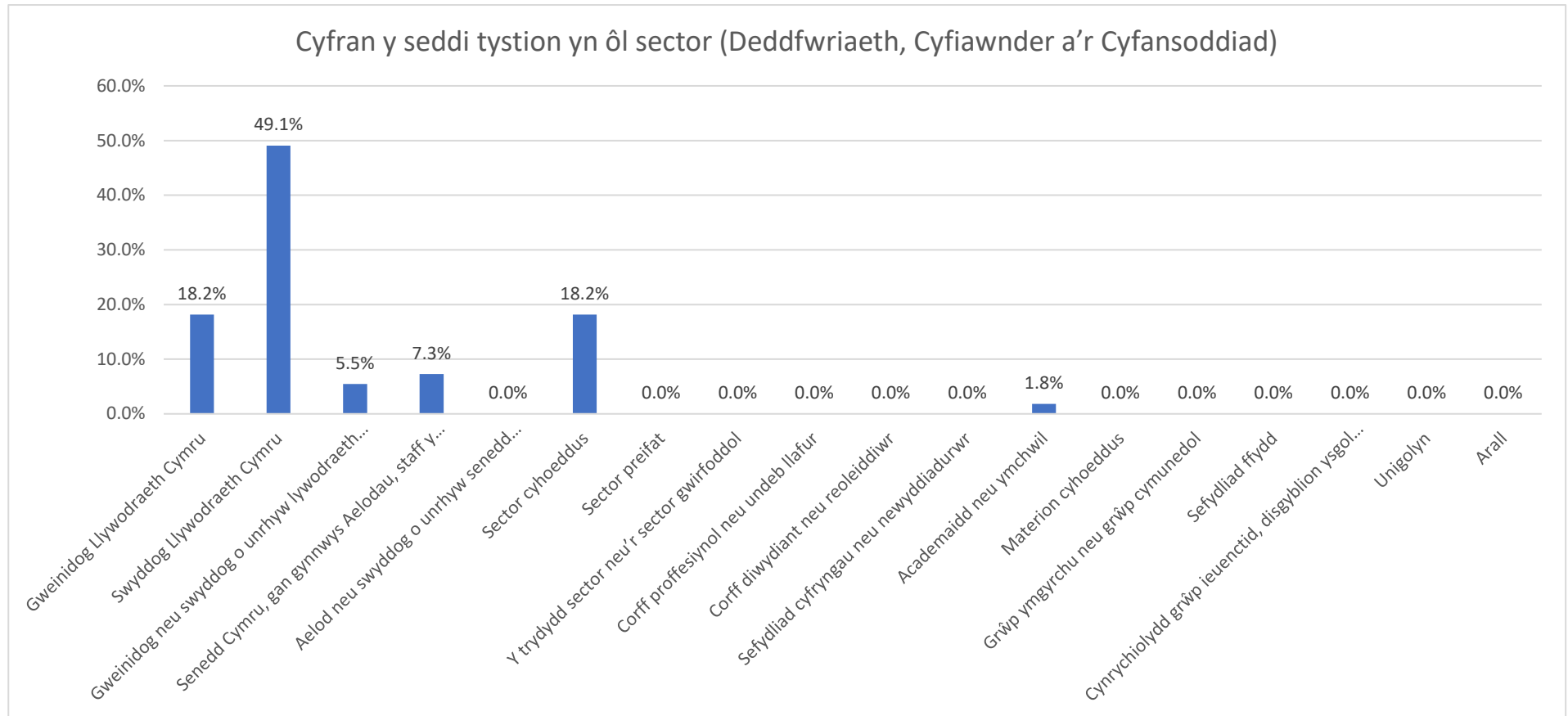
	Gweinidogion Llywodraeth Cymru		Swyddogion Llywodraeth Cymru		Pob sector arall	
<b>Seddi tystion</b>	10	18.2%	27	49.1%	18	32.7%
<b>Tystion unigryw</b>	4	9.1%	22	50.0%	18	40.9%
<b>Seddi tystion cymedrig fesul tyst unigryw</b>	2.5		1.2		1.0	

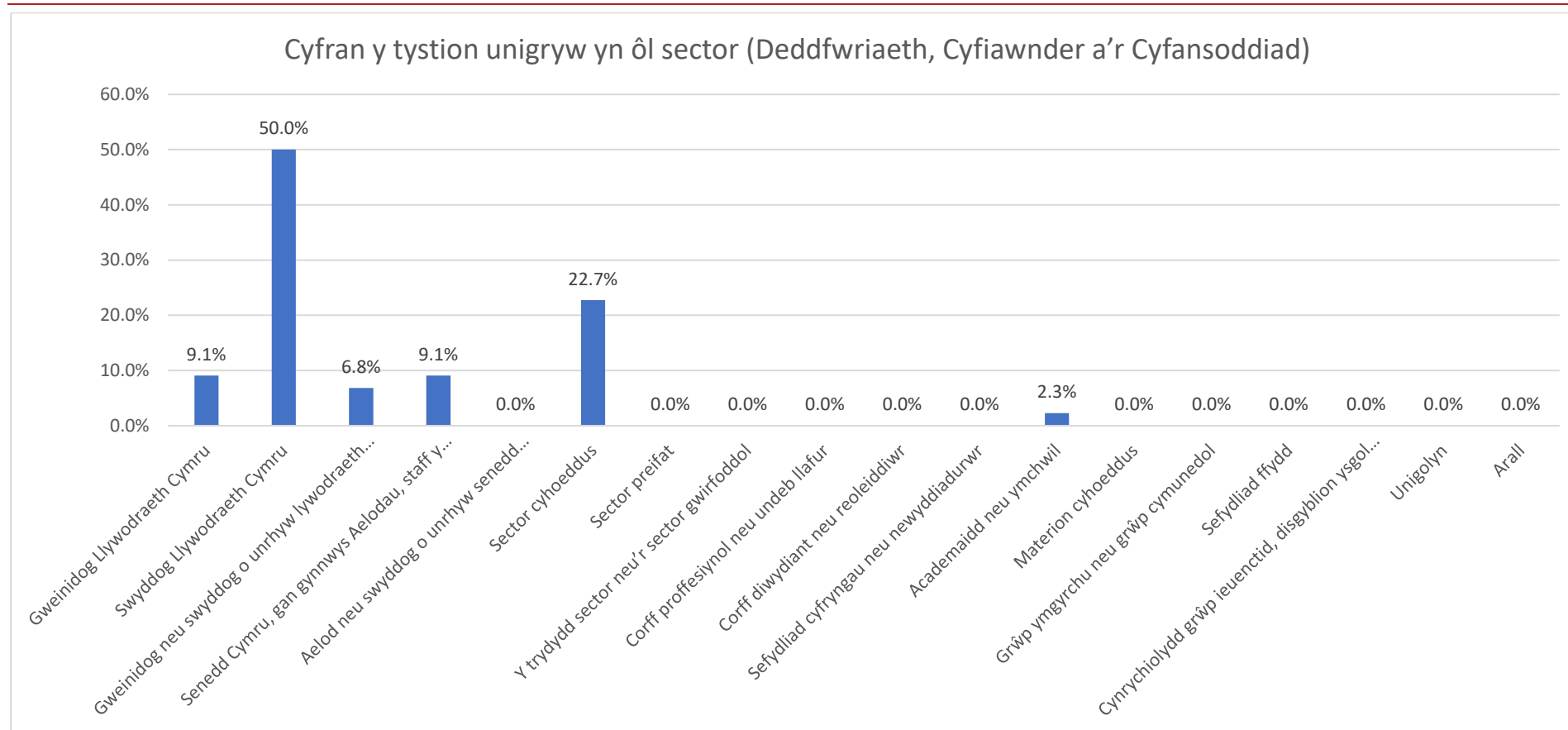


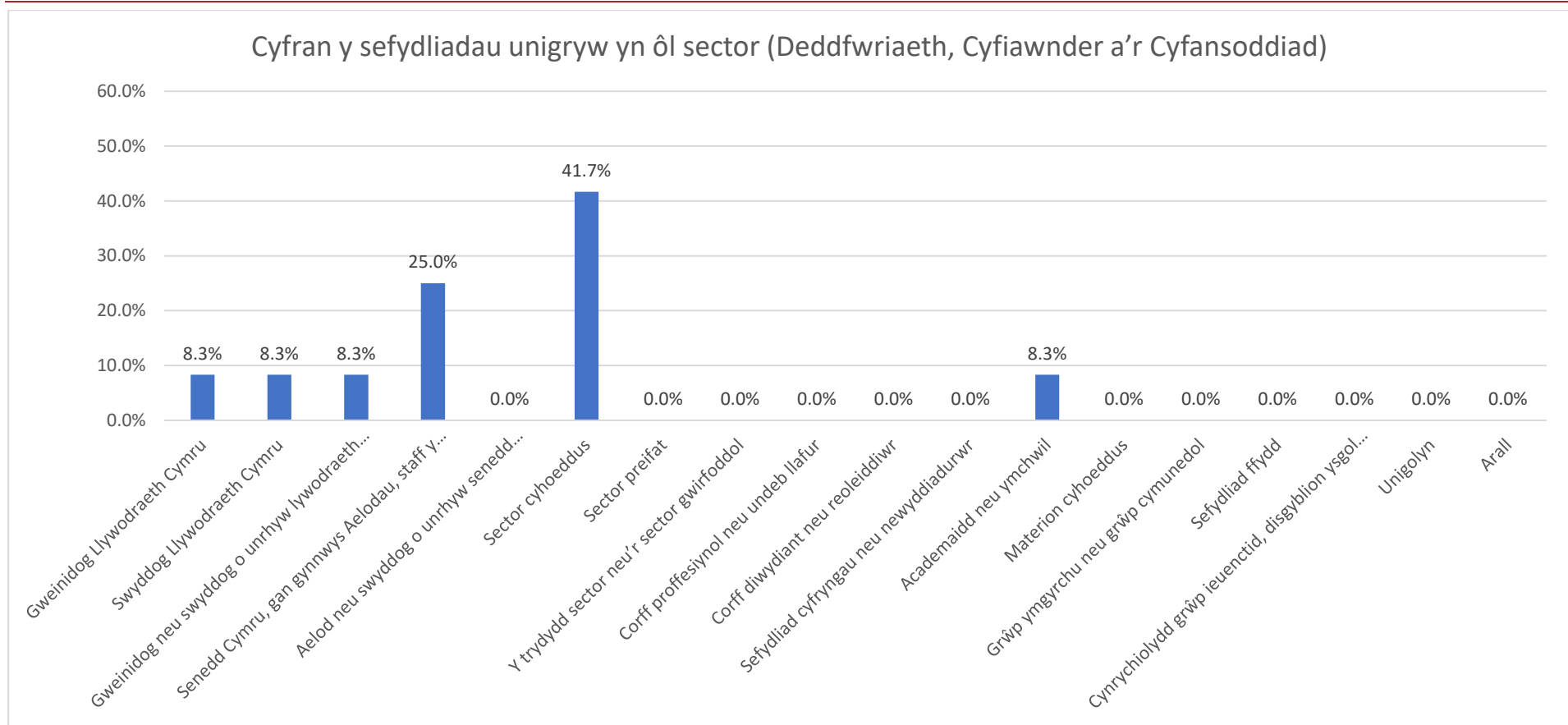
### Canlyniadau yn ôl pob sector

	Pob rôl			Rôl broffesiynol		Sefydliad		
	Seddi tystion	Tystion unigryw	Sefydliadau unigryw	Seddi tystion	Tystion unigryw	Seddi tystion	Tystion unigryw	Sefydliadau unigryw
<b>A</b>	18.2%	9.1%	8.3%	0.0%	0.0%	18.2%	9.1%	8.3%
<b>B</b>	49.1%	50.0%	8.3%	0.0%	0.0%	49.1%	50.0%	8.3%
<b>C</b>	5.5%	6.8%	8.3%	0.0%	0.0%	5.5%	6.8%	8.3%
<b>D</b>	7.3%	9.1%	25.0%	0.0%	0.0%	7.3%	9.1%	25.0%
<b>E</b>	0.0%	0.0%	0.0%	0.0%	0.0%	0.0%	0.0%	0.0%
<b>F</b>	18.2%	22.7%	41.7%	0.0%	0.0%	18.2%	22.7%	41.7%
<b>G</b>	0.0%	0.0%	0.0%	0.0%	0.0%	0.0%	0.0%	0.0%
<b>H</b>	0.0%	0.0%	0.0%	0.0%	0.0%	0.0%	0.0%	0.0%
<b>I</b>	0.0%	0.0%	0.0%	0.0%	0.0%	0.0%	0.0%	0.0%
<b>J</b>	0.0%	0.0%	0.0%	0.0%	0.0%	0.0%	0.0%	0.0%
<b>K</b>	0.0%	0.0%	0.0%	0.0%	0.0%	0.0%	0.0%	0.0%
<b>L</b>	1.8%	2.3%	8.3%	0.0%	0.0%	1.8%	2.3%	8.3%
<b>M</b>	0.0%	0.0%	0.0%	0.0%	0.0%	0.0%	0.0%	0.0%
<b>N</b>	0.0%	0.0%	0.0%	0.0%	0.0%	0.0%	0.0%	0.0%
<b>O</b>	0.0%	0.0%	0.0%	0.0%	0.0%	0.0%	0.0%	0.0%

<b>P</b>	0.0%	0.0%	0.0%	0.0%	0.0%	0.0%	0.0%	0.0%
<b>Q</b>	0.0%	0.0%	0.0%	0.0%	0.0%	0.0%	0.0%	0.0%
<b>R</b>	0.0%	0.0%	0.0%	0.0%	0.0%	0.0%	0.0%	0.0%



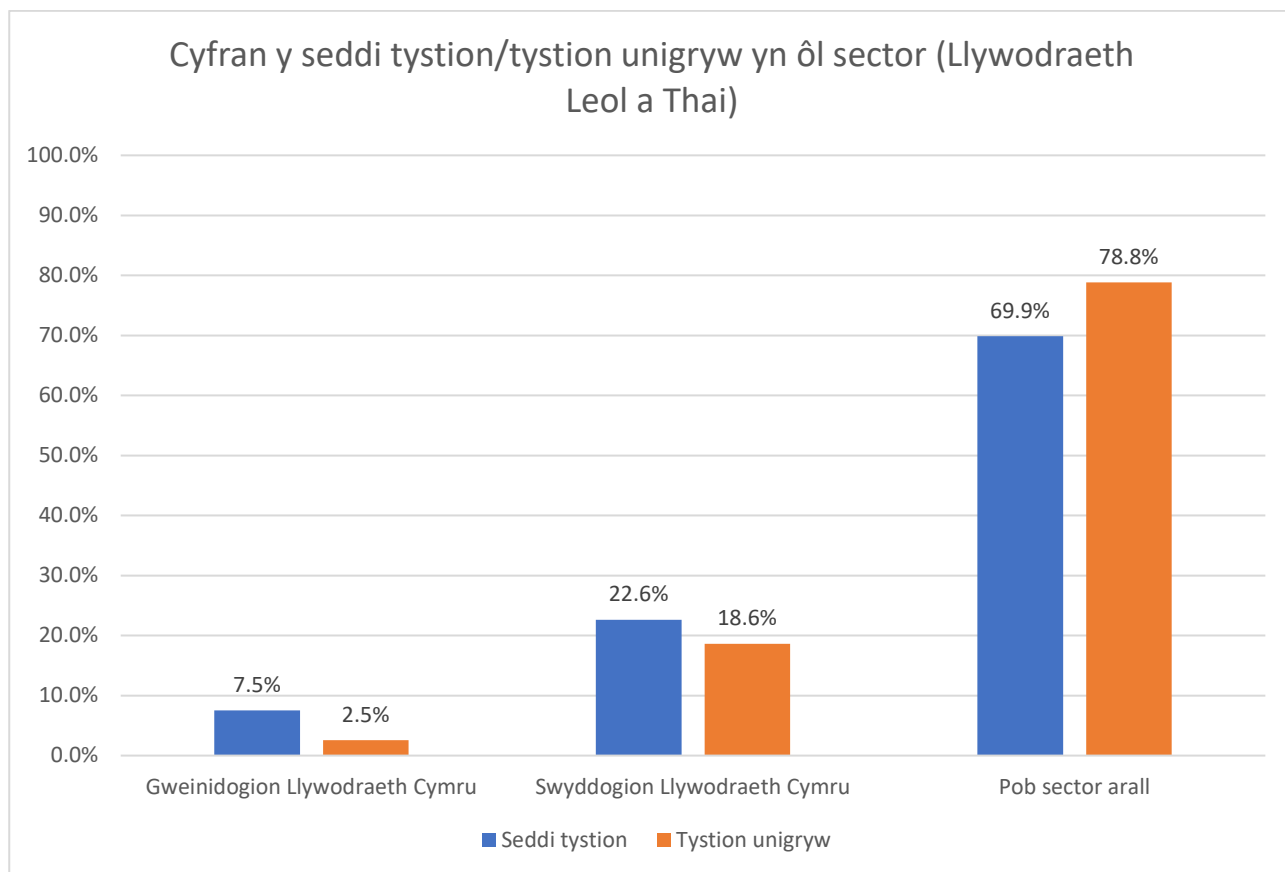




## Y Pwyllgor Llywodraeth Leol a Thai

### Canlyniadau yn ôl nifer y tystion o Lywodraeth Cymru neu o sectorau eraill

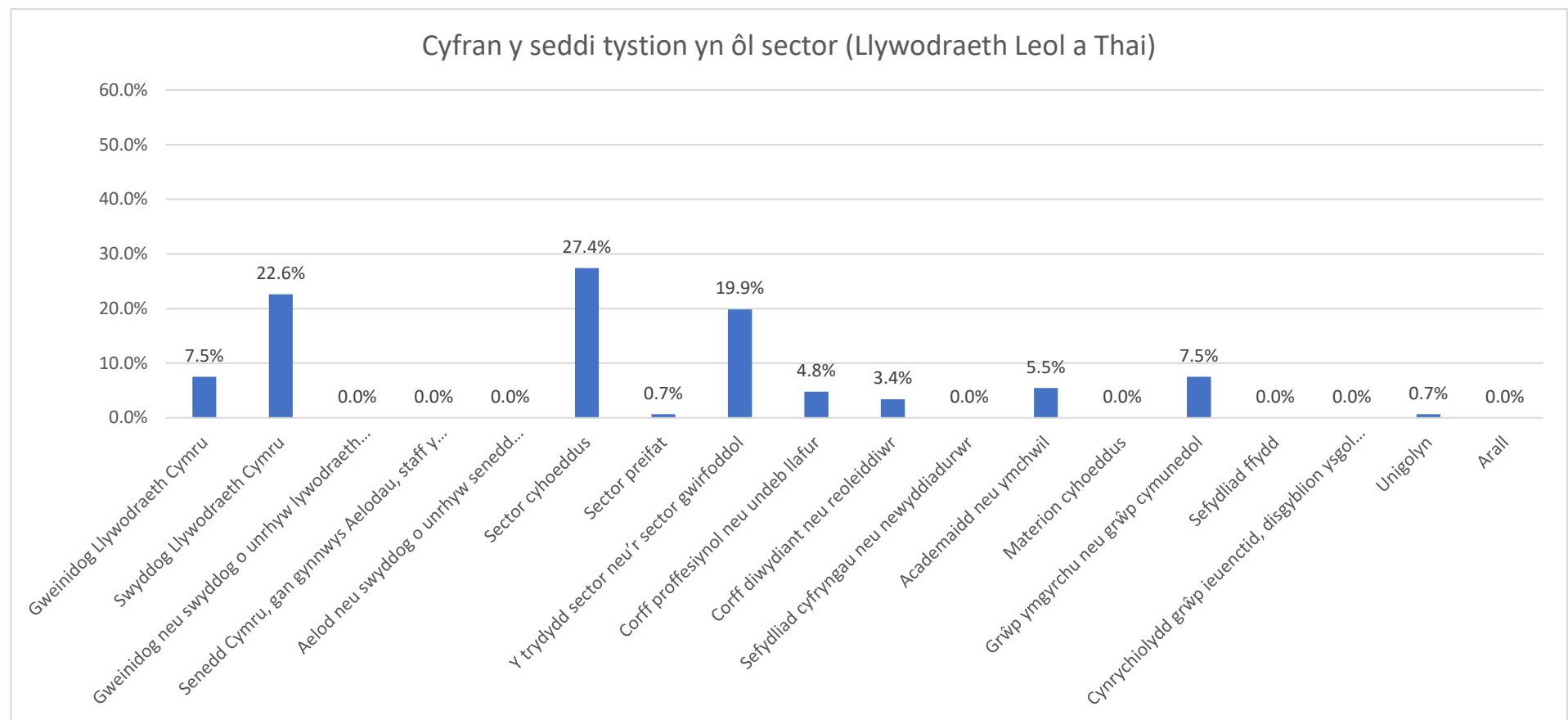
	Gweinidogion Llywodraeth Cymru		Swyddogion Llywodraeth Cymru		Pob sector arall	
<b>Seddi tystion</b>	11	7.5%	33	22.6%	102	69.9%
<b>Tystion unigryw</b>	3	2.5%	22	18.6%	93	78.8%
<b>Seddi tystion cymedrig fesul tyst unigryw</b>	3.7		1.5		1.1	



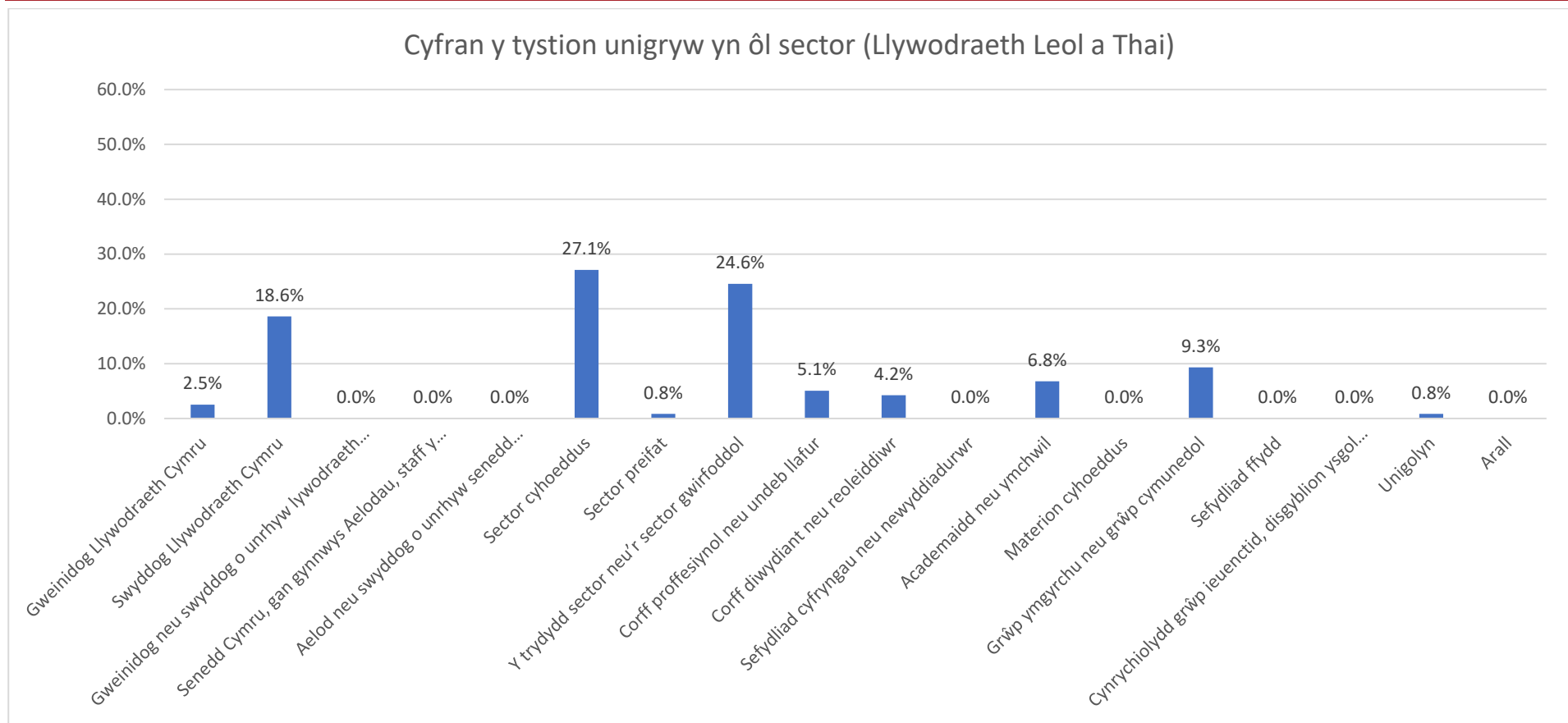
**Canlyniadau yn ôl pob sector**

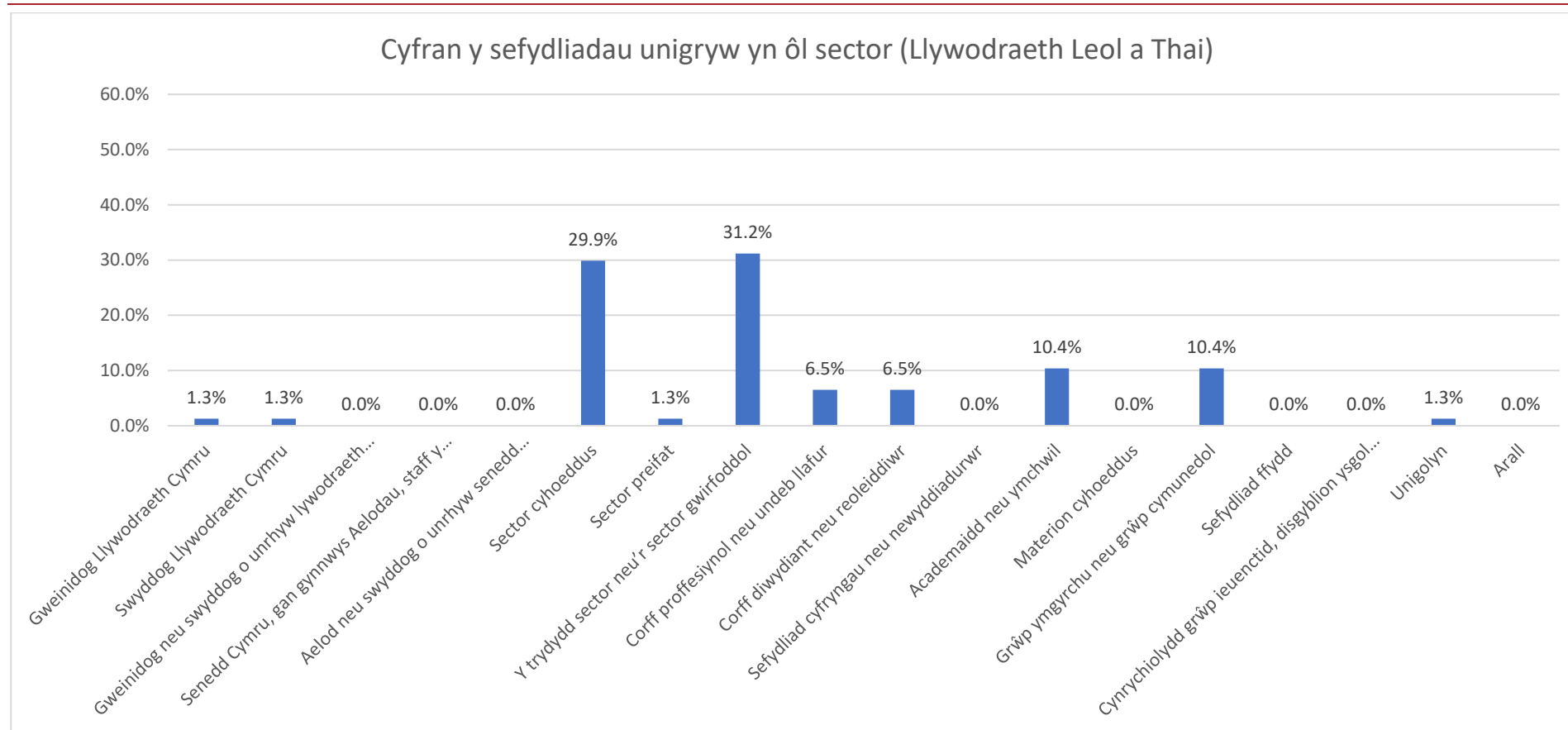
	Pob rôl			Rôl broffesiynol		Sefydliad		
	Seddi tystion	Tystion unigryw	Sefydliadau unigryw	Seddi tystion	Tystion unigryw	Seddi tystion	Tystion unigryw	Sefydliadau unigryw
<b>A</b>	7.5%	2.5%	1.3%	0.0%	0.0%	7.8%	2.7%	1.3%
<b>B</b>	22.6%	18.6%	1.3%	0.0%	0.0%	23.4%	19.5%	1.3%
<b>C</b>	0.0%	0.0%	0.0%	0.0%	0.0%	0.0%	0.0%	0.0%
<b>D</b>	0.0%	0.0%	0.0%	0.0%	0.0%	0.0%	0.0%	0.0%
<b>E</b>	0.0%	0.0%	0.0%	0.0%	0.0%	0.0%	0.0%	0.0%
<b>F</b>	27.4%	27.1%	29.9%	0.0%	0.0%	28.4%	28.3%	30.3%
<b>G</b>	0.7%	0.8%	1.3%	0.0%	0.0%	0.7%	0.9%	1.3%
<b>H</b>	19.9%	24.6%	31.2%	0.0%	0.0%	20.6%	25.7%	31.6%
<b>I</b>	4.8%	5.1%	6.5%	0.0%	0.0%	5.0%	5.3%	6.6%
<b>J</b>	3.4%	4.2%	6.5%	0.0%	0.0%	3.5%	4.4%	6.6%
<b>K</b>	0.0%	0.0%	0.0%	0.0%	0.0%	0.0%	0.0%	0.0%
<b>L</b>	5.5%	6.8%	10.4%	100.0%	100.0%	2.8%	3.5%	10.5%
<b>M</b>	0.0%	0.0%	0.0%	0.0%	0.0%	0.0%	0.0%	0.0%
<b>N</b>	7.5%	9.3%	10.4%	0.0%	0.0%	7.8%	9.7%	10.5%
<b>O</b>	0.0%	0.0%	0.0%	0.0%	0.0%	0.0%	0.0%	0.0%

<b>P</b>	0.0%	0.0%	0.0%	0.0%	0.0%	0.0%	0.0%	0.0%
<b>Q</b>	0.7%	0.8%	1.3%	0.0%	0.0%	0.0%	0.0%	0.0%
<b>R</b>	0.0%	0.0%	0.0%	0.0%	0.0%	0.0%	0.0%	0.0%







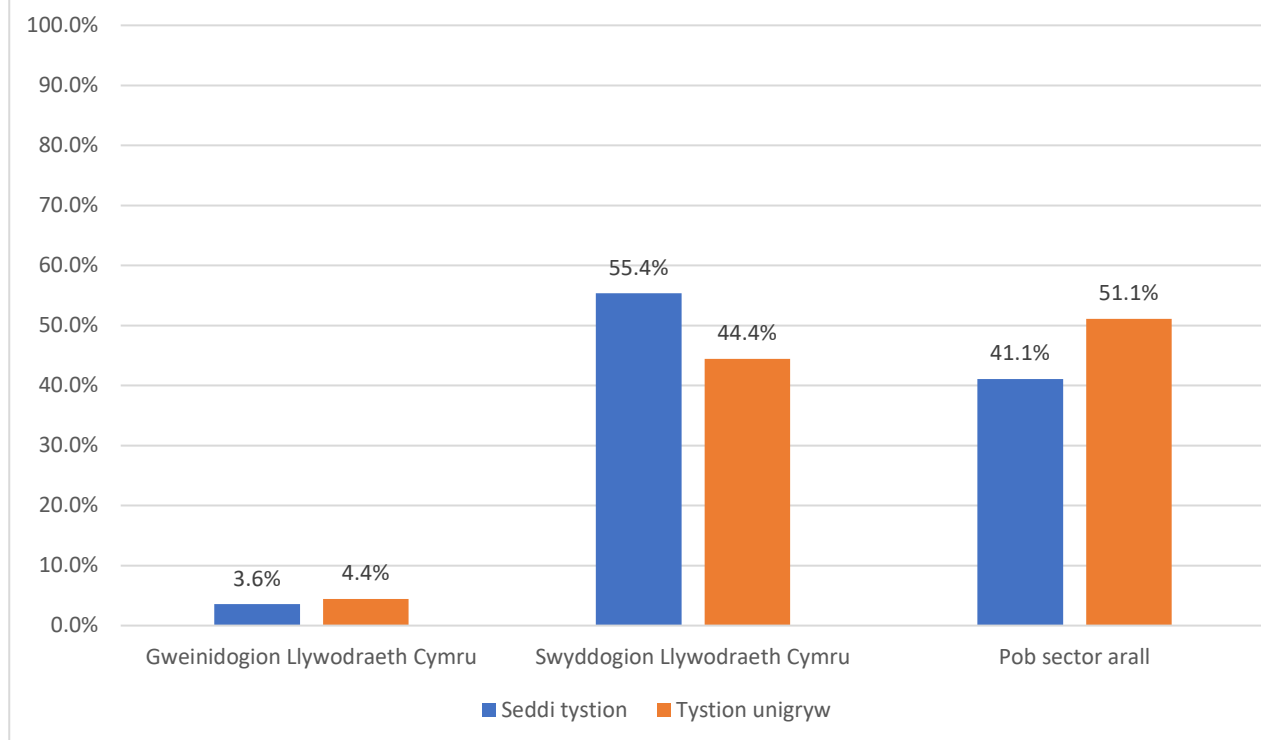


## Y Pwyllgor Cyfrifon Cyhoeddus a Gweinyddiaeth Gyhoeddus

### Canlyniadau yn ôl nifer y tystion o Lywodraeth Cymru neu o sectorau eraill

	Gweinidogion Llywodraeth Cymru		Swyddogion Llywodraeth Cymru		Pob sector arall	
<b>Seddi tystion</b>	2	3.6%	31	55.4%	23	41.1%
<b>Tystion unigryw</b>	2	4.4%	20	44.4%	23	51.1%
<b>Seddi tystion cymedrig fesul tyst unigryw</b>	1.0		1.6		1.0	

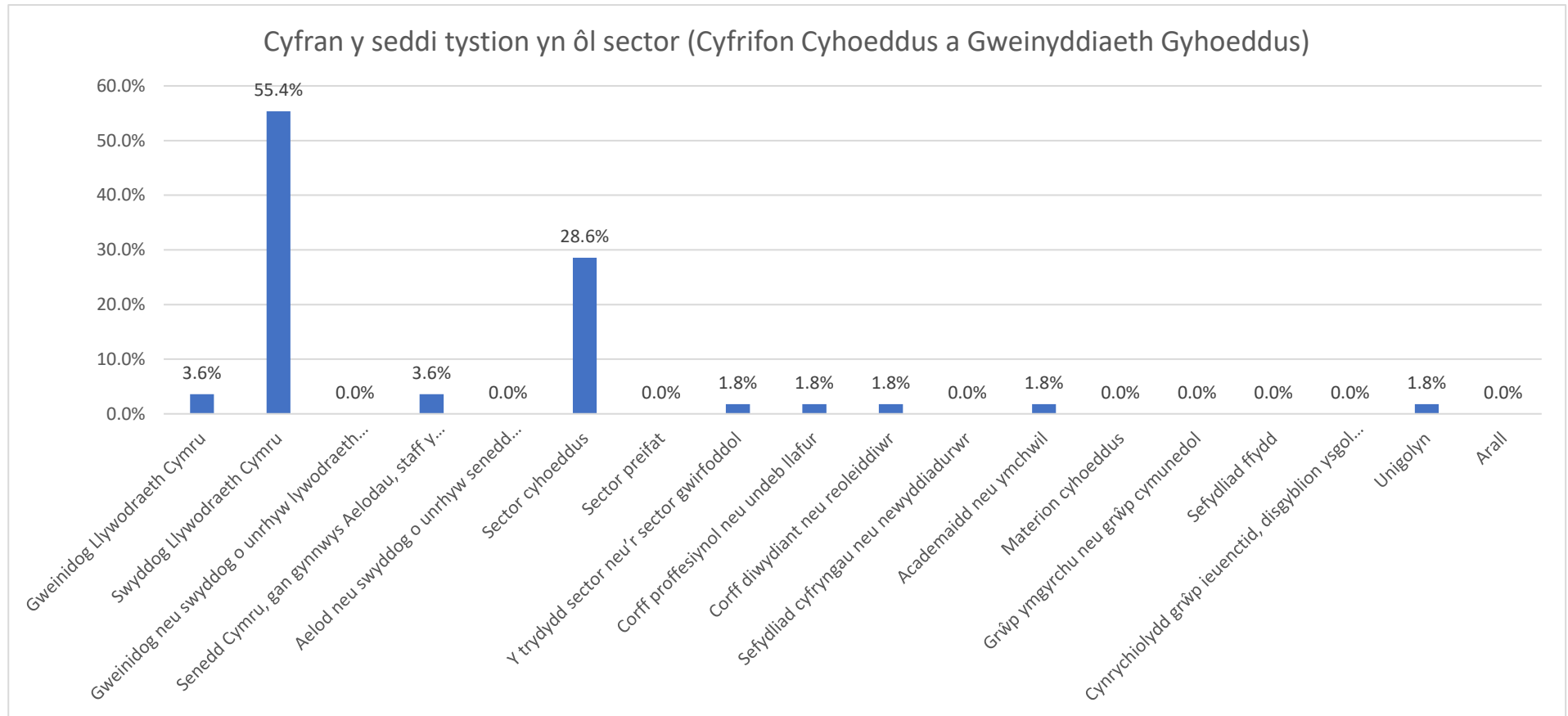
Cyfran y seddi tystion/tystion unigryw yn ôl sector (Cyfrifon Cyhoeddus a Gweinyddiaeth Gyhoeddus)

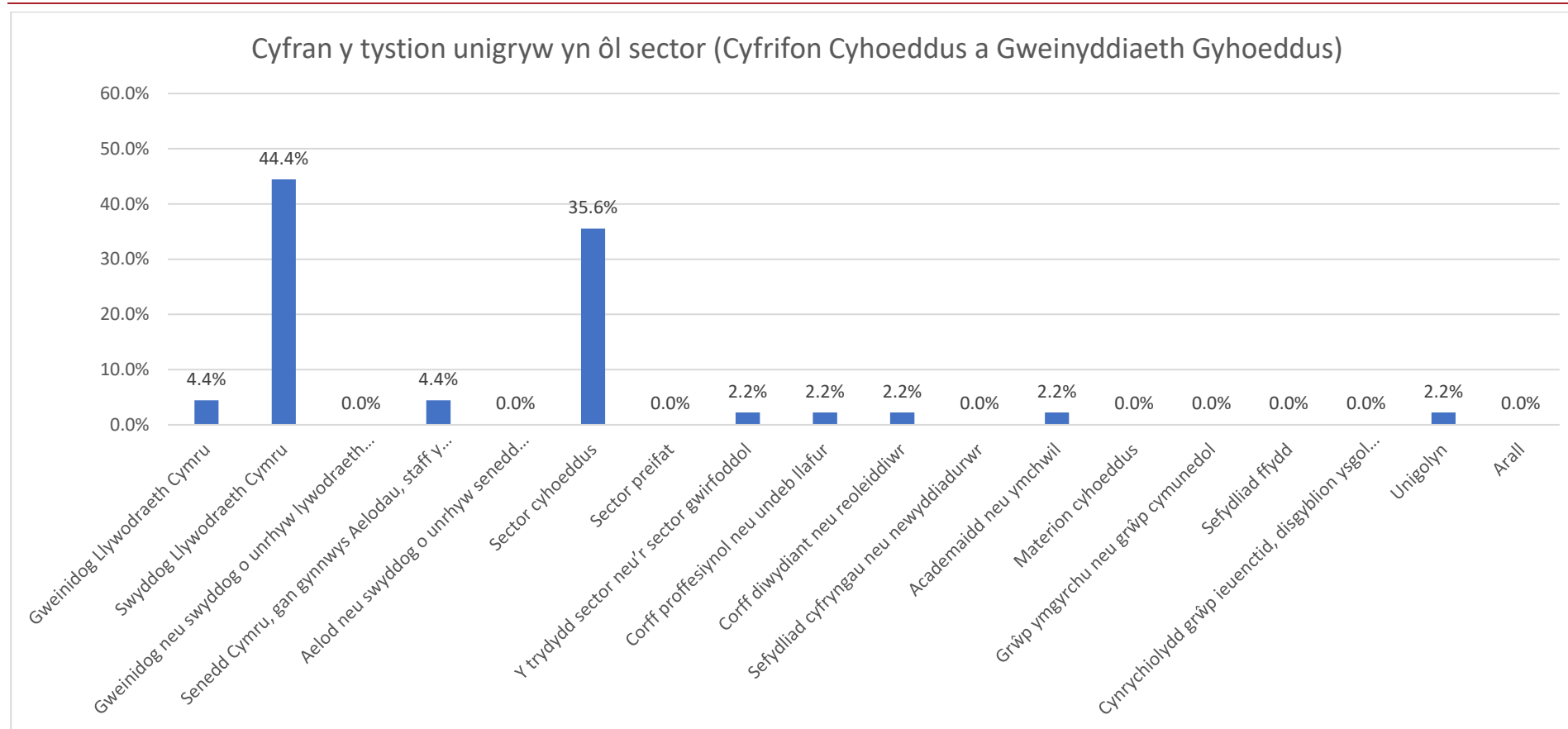


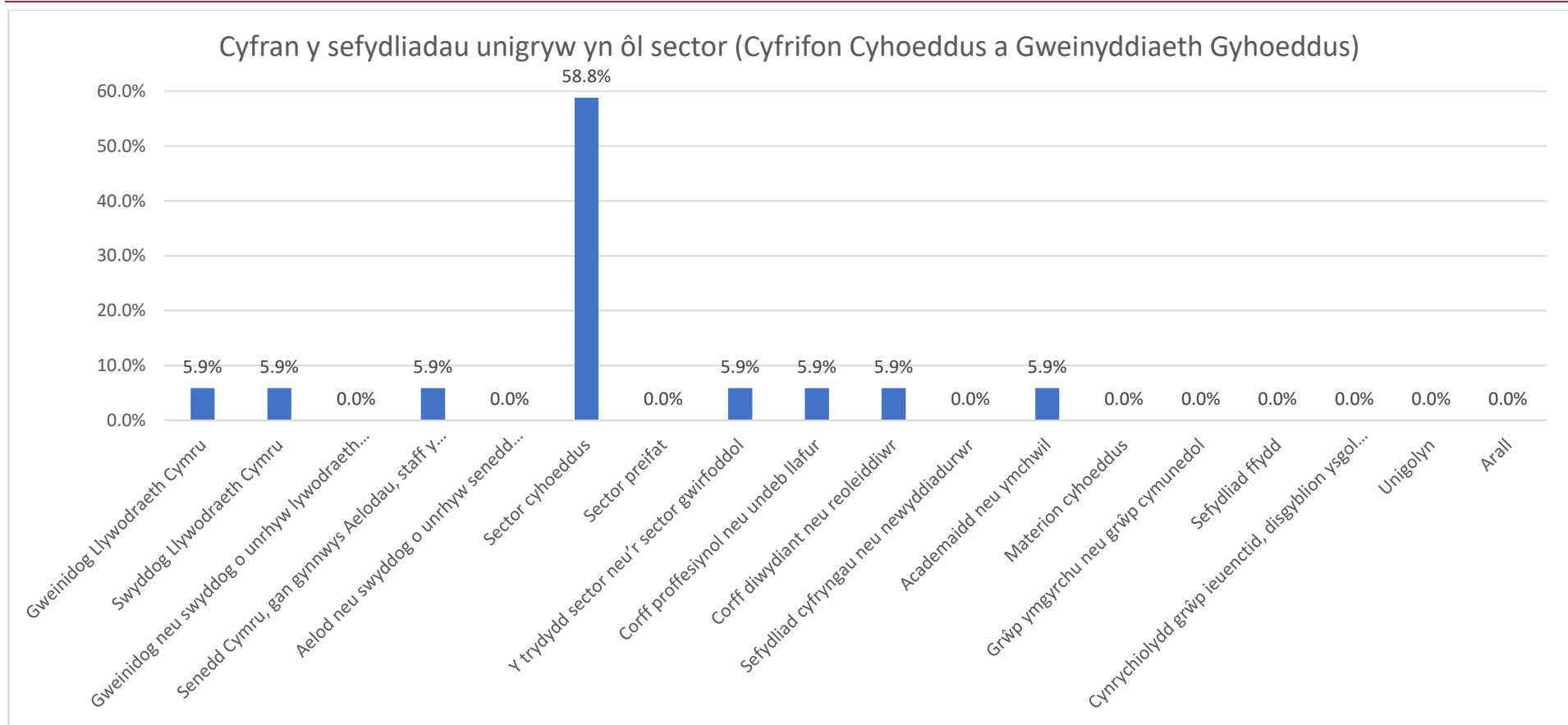
### Canlyniadau yn ôl pob sector

	Pob rôl			Rôl broffesiynol		Sefydliad		
	Seddi tystion	Tystion unigryw	Sefydliadau unigryw	Seddi tystion	Tystion unigryw	Seddi tystion	Tystion unigryw	Sefydliadau unigryw
<b>A</b>	3.6%	4.4%	3.6%	0.0%	0.0%	3.7%	4.7%	5.9%
<b>B</b>	55.4%	44.4%	55.4%	0.0%	0.0%	57.4%	46.5%	5.9%
<b>C</b>	0.0%	0.0%	0.0%	0.0%	0.0%	0.0%	0.0%	0.0%
<b>D</b>	3.6%	4.4%	3.6%	0.0%	0.0%	3.7%	4.7%	5.9%
<b>E</b>	0.0%	0.0%	0.0%	0.0%	0.0%	0.0%	0.0%	0.0%
<b>F</b>	28.6%	35.6%	28.6%	0.0%	0.0%	29.6%	37.2%	58.8%
<b>G</b>	0.0%	0.0%	0.0%	0.0%	0.0%	0.0%	0.0%	0.0%
<b>H</b>	1.8%	2.2%	1.8%	0.0%	0.0%	1.9%	2.3%	5.9%
<b>I</b>	1.8%	2.2%	1.8%	0.0%	0.0%	1.9%	2.3%	5.9%
<b>J</b>	1.8%	2.2%	1.8%	0.0%	0.0%	1.9%	2.3%	5.9%
<b>K</b>	0.0%	0.0%	0.0%	0.0%	0.0%	0.0%	0.0%	0.0%
<b>L</b>	1.8%	2.2%	1.8%	50.0%	50.0%	0.0%	0.0%	5.9%
<b>M</b>	0.0%	0.0%	0.0%	0.0%	0.0%	0.0%	0.0%	0.0%
<b>N</b>	0.0%	0.0%	0.0%	0.0%	0.0%	0.0%	0.0%	0.0%
<b>O</b>	0.0%	0.0%	0.0%	0.0%	0.0%	0.0%	0.0%	0.0%

<b>P</b>	0.0%	0.0%	0.0%	0.0%	0.0%	0.0%	0.0%	0.0%
<b>Q</b>	1.8%	2.2%	1.8%	50.0%	50.0%	0.0%	0.0%	0.0%
<b>R</b>	0.0%	0.0%	0.0%	0.0%	0.0%	0.0%	0.0%	0.0%





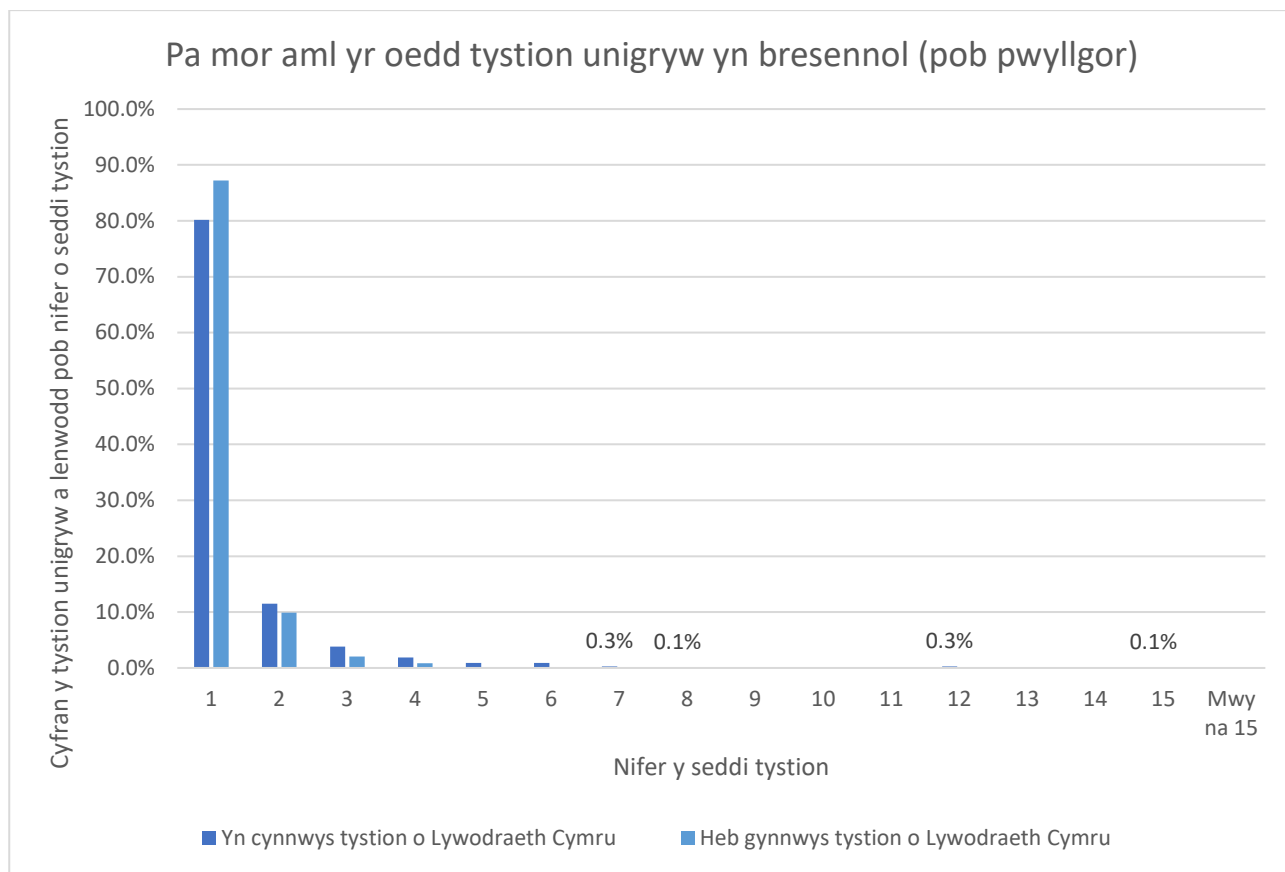


## Pa mor aml yr oedd tystion unigryw yn bresennol

### Nifer y seddi tystion a lenwyd gan bob nifer o dystion unigryw

Nifer y seddi tystion	Yn cynnwys tystion o Lywodraeth Cymru		Heb gynnwys tystion o Lywodraeth Cymru	
	Nifer	Procent	Nifer	Procent
<b>1</b>	607	80.2%	511	87.2%
<b>2</b>	87	11.5%	58	9.9%
<b>3</b>	29	3.8%	12	2.0%
<b>4</b>	14	1.8%	5	0.9%
<b>5</b>	7	0.9%		0.0%
<b>6</b>	7	0.9%		0.0%
<b>7</b>	2	0.3%		0.0%
<b>8</b>	1	0.1%		0.0%
<b>9</b>		0.0%		0.0%
<b>10</b>		0.0%		0.0%
<b>11</b>		0.0%		0.0%
<b>12</b>	2	0.3%		0.0%
<b>13</b>		0.0%		0.0%
<b>14</b>		0.0%		0.0%
<b>15</b>	1	0.1%		0.0%
<b>Mwy na 15</b>	0	0.0%		0.0%





### Y tystion unigryw a oedd yn bresennol amlaf

Yn cynnwys Llywodraeth Cymru		Heb gynnwys Llywodraeth Cymru		
	Tyst	Nifer y seddi tystion	Tyst	Nifer y seddi tystion
<b>1</b>	Julie James AS, y Gweinidog Newid Hinsawdd	15	Adrian Crompton, Archwilydd Cyffredinol Cymru	4
<b>2</b>	Lesley Griffiths AS, y Gweinidog Materion Gwledig a Gogledd Cymru, a'r Trefnydd	12	Dr Chris Llewelyn, Cymdeithas Llywodraeth Leol Cymru	4
<b>3</b>	Rebecca Evans AS, y Gweinidog Cyllid a Llywodraeth Leol	12	Kevin Thomas, Archwilio Cymru	4
<b>4</b>	Jeremy Miles AS, Gweinidog y Gymraeg ac Addysg	8	Naomi Alleyne, Cymdeithas	4

			Llywodraeth Leol Cymru	
<b>5</b>	Eluned Morgan AS, y Gweinidog Iechyd a Gwasanaethau Cymdeithasol	7	Peter Fox AS, yr Aelod sy'n gyfrifol am y Bil Bwyd (Cymru)	4
<b>6</b>	Mick Antoniw AS, y Cwnsler Cyffredinol a Gweinidog y Cyfansoddiad	7	Roedd 14 o dystion unigryw yn bresennol ar 3 achlysur.	3

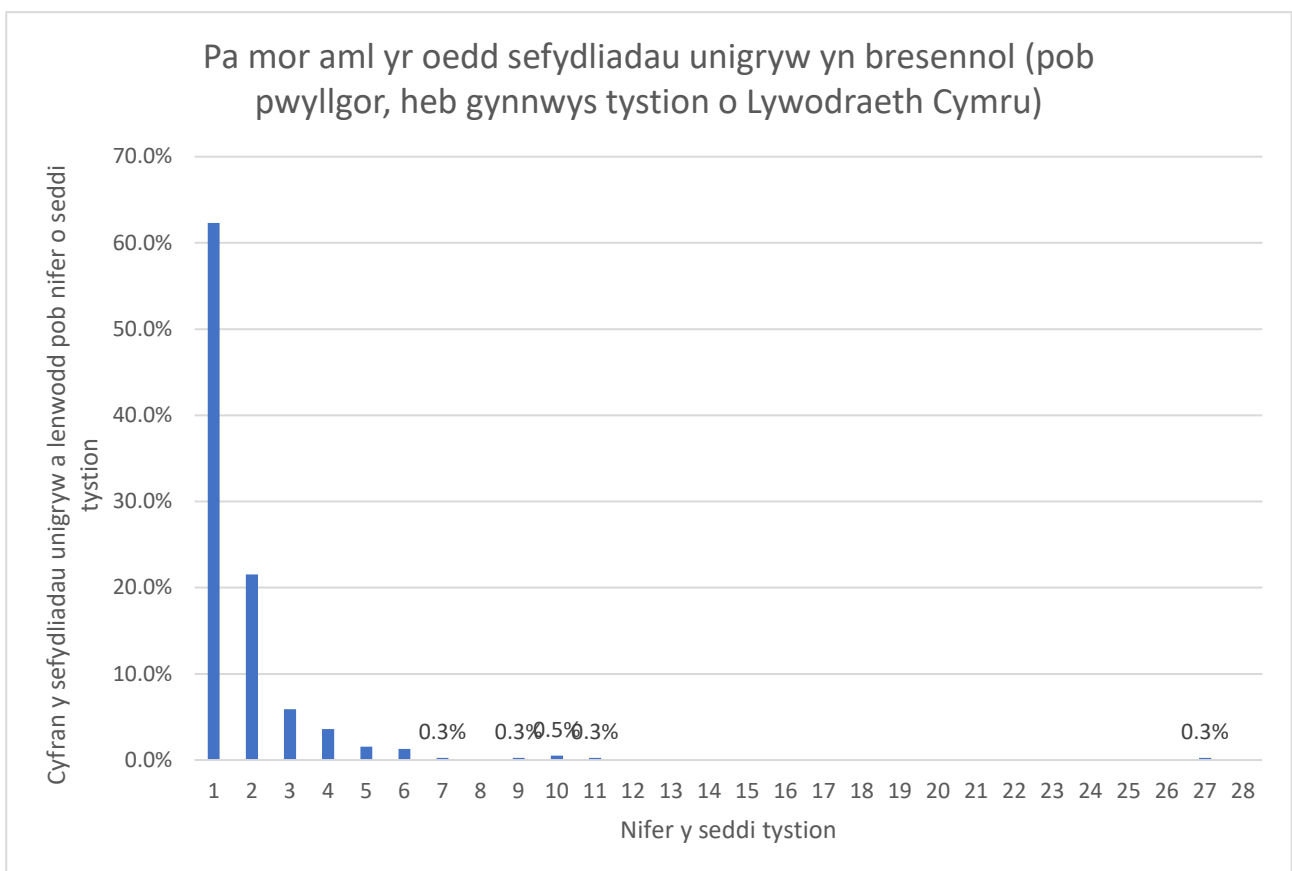
## Pa mor aml yr oedd sefydliadau unigryw yn bresennol

### Nifer y seddi tystion a lenwyd gan bob nifer o sefydliadau unigryw

**134.** Tystion o Lywodraeth Cymru a lenwodd 377 o'r seddi tystion.

Nifer y seddi tystion	Sefydliad (heb gynnwys tystion o Lywodraeth Cymru)	
<b>1</b>	243	62.3%
<b>2</b>	84	21.5%
<b>3</b>	23	5.9%
<b>4</b>	14	3.6%
<b>5</b>	6	1.5%
<b>6</b>	5	1.3%
<b>7</b>	1	0.3%
<b>8</b>		0.0%
<b>9</b>	1	0.3%
<b>10</b>	2	0.5%
<b>11</b>	1	0.3%
<b>12</b>		0.0%
<b>13</b>		0.0%
<b>14</b>		0.0%
<b>15</b>		0.0%

<b>16</b>		0.0%
<b>17</b>		0.0%
<b>18</b>		0.0%
<b>19</b>		0.0%
<b>20</b>		0.0%
<b>21</b>		0.0%
<b>22</b>		0.0%
<b>23</b>		0.0%
<b>24</b>		0.0%
<b>25</b>		0.0%
<b>26</b>		0.0%
<b>27</b>	1	0.3%
<b>Mwy na 27</b>		0.0%



### Y sefydliadau unigryw a oedd yn bresennol amlaf

	Enw'r sefydliad	Nifer y seddi tystion
1	Llywodraeth Cymru	377
2	Cymdeithas Llywodraeth Leol Cymru (CLILC)	27
3	Iechyd a Gofal Digidol Cymru	11
4	Archwilio Cymru	10
5	Iechyd Cyhoeddus Cymru	10
6	Prifysgol Caerdydd	9

## Atodiad: testun llawn y sylwadau

Nodwch, mae'n bosibl y bydd sylwadau wedi cael eu golygu neu eu dileu i leihau'r risg o ddatgelu pwy yw'r unigolion. Dangosir y rhannau sydd wedi'u golygu mewn cromfachau sgwâr. Mae'r sylwadau wedi'u rhestru yn nhrefn yr wyddor.

Sylwadau	
1	[Name of specific organisation] supports women and families from a very diverse range of ethnic backgrounds; through our work we touch a cross-section of service areas from health, social care, education, community safety, housing, VAWDASV etc therefore in a good position to influence the various Senedd committees. If we had a better working relationship with the various Senedd committees, with advance planning / arranging of diaries - we could be of greater assistance
2	[Ni chyhoeddir y sylwadau hyn yn eu cyfanrwydd oherwydd eu bod yn cynnwys manylion a allai ddatgelu pwy yw'r ymatebwr unigol. Yn ei sylwadau, amlinellodd yr ymatebwr y gefnogaeth a gawsant cyn cyfrannu at weithgaredd y pwyllgor ac ar ôl gwneud hynny. Roedd hyn yn cynnwys addasiadau rhesymol i ddarparu ar gyfer yr hyn a ddisgrifiwyd fel ei anghenion cyfathrebu annodweddiadol. Dywedodd yr ymatebwr ei fod wedi cael 'profiad cadarnhaol iawn' a'i fod wedi cael cyfarwyddiadau clir oedd yn hawdd eu dilyn. Nododd fod yr Aelodau wedi darparu ar gyfer ei anghenion iaith pan stopiodd y cyfieithiad i'r Saesneg weithio er nad oedd yn rhaid iddynt wneud hynny. Dywedodd fod hyn yn ddefnyddiol iawn.]
3	A colleague in London picked up on an email and let me know - I'm not sure how I would have found out otherwise.
4	All fine, thanks.
5	Allow multiple answers to the question about how I gave evidence.
6	Always appreciate the good communication and flexibility from the clerk / deputy clerk of the LG&H Committee :-)

<b>7</b>	As a first timer it would have been good to receive some information on what to expect.
<b>8</b>	Committee support staff, in all roles are excellent
<b>9</b>	Didnt talk with Committee staff so no response to that question
<b>10</b>	Difficult to find time due to timescale and work loads at a busy time for the third sector
<b>11</b>	Doedd dim digon o le yn y bocs i rhoi ateb cyflawn. Doedd dim nodyn amlwg i ddweud fod yna cynfyngiad ar nifer o eiriau fesul bocs.
<b>12</b>	Earlier notice of timing and other panel speakers would have been helpful from a planning point of view.
<b>13</b>	Excellent support from committee clerks
<b>14</b>	Good period of notice. No links to wider policy documents which could help
<b>15</b>	Having an idea of the questions that the committee will ask prior to the meeting
<b>16</b>	Having the option to save the survey as you go would be good and make it clear up-front that respondents will have the opportunity to download a PDF of their submission.
<b>17</b>	I am pleased to see that you have taken on accessibility needs and have adapted the way you do things.
<b>18</b>	I found the visit to be a great opportunity to discuss the difficulties the centre has had and the committee were very knowledgeable and showed a real understanding of our situation.
<b>19</b>	I had a slight problem with hearing the question that were asked over video link.
<b>20</b>	I have been generally impressed by the clarity and standard of information provided, and by the manner and approach of those officers with whom I have interacted. It merits positive feedback

<b>21</b>	I think this is a complex bill and more support is needed for charities to understand the potential impact.
<b>22</b>	I was very impressed with the thoughtful way my evidence was heard, and the way Wales seeks to engage people in the decision making process.
<b>23</b>	I would be happy to respond to additional questions from Committee members in writing after giving oral evidence. Perhaps to clarify or comment on a draft.
<b>24</b>	I would just like to note how comfortable the whole process made me feel. From a 'test link' the day before, being welcomed on logging in and welcomed again just before going live. It put any nerves about the process at ease, so that I could focus on the evidence. Thank you.
<b>25</b>	I would like to commend the welcome I had from the staff of the Senedd and the committee clerk. I felt the whole experience was run well and felt my opinion was valued, some more time or a request for more focussed responses from participants would have been good.
<b>26</b>	In joining the meeting virtually, was expecting more preparation/introduction, rather than being brought straight into the full meeting.
<b>27</b>	include the ability for 'All Wales' in similar responses for areas of work
<b>28</b>	it was a really valuable experience to be able to engage directly with members of the committee. We were pleased that we could include the student voice directly as well.
<b>29</b>	It was a very positive experience. Committee staff were excellent and very helpful. More time would always be useful, but that's always the case!
<b>30</b>	It was my first time giving evidence. The support staff were wonderful. I also thought the questions posed by the members of the committee were incisive and fair.
<b>31</b>	It was really well managed and lots of information available in advance. Everyone was really welcoming and put us at ease.

<p><b>32</b></p>	<p>It would have been helpful to have questions (or at least specific topics) in advance of the oral evidence session as it would have enabled clearer preparation and the best use of time.</p>
<p><b>33</b></p>	<p>Just to say I thought the hybrid format was chaired very well. Thank you.</p>
<p><b>34</b></p>	<p>Mae'n anodd ateb y cwesitynau uchod yn gall oherwydd clywed drwy law cydweithiwr wnes i am y cyfle i gyflwyno tystiolaeth, ac felly ro'n i'n hwyr yn anfon ymateb. Roedd yn anodd dod o hyd i'r amser yng nghanol amserlen brysur i lunio rhywbeth a oedd yn ymateb yn benodol i'r hyn y gofynnwyd amdano yn yr ebost. Gall fod yn anodd tynnu cydweithiwr eraill i mewn i'r math yma o waith oherwydd mae 'na deimlad efallai nad yw'n hollol amlwg fod 'na fudd o roi amser i hyn - gan nad yw rhywun yn gallu gweld yn aml pa werth sydd mewn cyfrannu i waith polisi - pa wahaniaeth mae e'n gwneud mewn gwirionedd?</p> <p>Cwpwl o bethau fyddai'n help yn y dyfodol dwi'n meddwl, gyda'r math yma o ymchwiliad:</p> <p>(a) Rhoi cyfle i bobl ddweud eu stori fel maen nhw ishe gwneud - gan awgrymu wedyn y gallen nhw dynnu sylw at yr elfennau sy'n cysylltu gyda meysydd neu gwestiynau penodol y mae'r Pwyllgor eisiau clywed amdany'n nhw - gan gydnabod ei bod yn swyddogaeth i staff y Senedd i ddehongli a gwau llinynnau o'r hyn sy'n cael ei gyflwyno.</p> <p>(b) Creu cyfle i unigolion a chyrff gyfrannu drwy sgwrs gyda swyddogion polisi'r Senedd - un ai'n unigol neu fel grwpiau trafod.</p> <p>(c). Sicrhau bod cyfranwyr yn cael adborth ystyrlon - beth sydd wedi digwydd o ganlyniad i'w hymateb? Ydy cyfranwyr yn gallu gweld gwir werth mewn cymryd rhan yn y math yma o weithgaredd?</p>
<p><b>35</b></p>	<p>Members could brief themselves better</p>
<p><b>36</b></p>	<p>More notice of potential areas of questioning, if possible.</p>
<p><b>37</b></p>	<p>My [name of specific team] team had communicated with Welsh Parliament to make sure they were aware I could only speak to some questions given the nature of my organisation's remit, but I was still asked about these in the session</p>
<p><b>38</b></p>	<p>Amherthnasol</p>



<b>39</b>	Amherthnasol
<b>40</b>	No
<b>41</b>	No
<b>42</b>	no
<b>43</b>	no
<b>44</b>	No - the clerk and support staff were extremely helpful throughout.
<b>45</b>	No suggestions - the committee team have always been highly professional and respond quickly to questions I have had.
<b>46</b>	No thank you
<b>47</b>	Notice period was too short
<b>48</b>	On this occasion there was limited notice period for putting together and submitting evidence to the committee, a longer lead in would improve the extent and quality of the submission.
<b>49</b>	Our session was too time limited at an hours duration. We were under constant pressure to rush to express all the content in our presentation. A period of 2 hours would have allowed us to portray our case in a more timely and clearer more meaningful manner
<b>50</b>	Q10 - answer to this is 'all of the above' as my organisation's charitable purpose is to provide benefit to all people
<b>51</b>	Really efficient and helpful administration
<b>52</b>	Receiving the agenda with confirmation earlier. Now it was only a few days (2 or 3) in advance.
<b>53</b>	Slightly more notice of the likely questions
<b>54</b>	some of above questions were not relevant eg staff support,. need another box for NA. More importantly, the issues I raised are of unique importance, i would like the chance to present oral evidence and do not know how to arrange that.

<b>55</b>	Some questions in advance would have helped, so that a more informed view and response could have been given. Didn't feel it had a roundtable discussion. May have been due to hybrid setting but didn't feel discursive.
<b>56</b>	Staff were helpful and friendly and made the experience an enjoyable one. I'm very grateful for this and thank them sincerely.
<b>57</b>	Submitting evidence online is not the most accessible format for people with disabilities (poor fine motor skills, sight loss etc).
<b>58</b>	Thank you to committee members for taking time to talk to the young person I was accompanying on the visit and listening to her, taking interest in her work.
<b>59</b>	Thanks for the opportunity to contribute. Very well run committee and supporting staff. Diolch
<b>60</b>	The blended approach worked well.
<b>61</b>	The committee clerk is very helpful
<b>62</b>	The Committee support staff are extremely helpful, and make it very easy to work with them. I wish all Committees worked with us similarly.
<b>63</b>	The consultation was not publicised effectively
<b>64</b>	The headsets for Welsh translation were for both ears, I would prefer the headset to be one ear to allow better engagement and communication.
<b>65</b>	The only slight inconvenience was not knowing the time of the session until about a week prior.
<b>66</b>	The questions asked during the oral evidence were significant in terms of the amount of questions (19). Some were very different from the original enquiry questions (for example the specific questions on the [details of the specific issue]). With only a few days' notice this was difficult to prepare for.
<b>67</b>	The session was held during the school half term, which made child care difficult. My son was in the background, hopefully not disrupting the Committee!

<b>68</b>	The session was too short for the number of questions asked.
<b>69</b>	The simultaneous translation was very difficult when using a headphone. I could hear both the Welsh and English simultaneously, rather than just one language. The problem was compounded as I have hearing difficulties (tinnitus) which meant I needed to check I had understood the question correctly.
<b>70</b>	The staff and AS's were excellent - could not have improved the experience
<b>71</b>	The two-week window to submit evidence was extraordinarily short and meant that other planned work had to be dropped as we rushed to complete our written evidence. Other organisations might have struggled even more with this timeframe and then there is a worry that voices are excluded.
<b>72</b>	There was a lot to talk about in the hour-long evidence session, and there were five of us giving evidence on behalf of our organisations, so I worry that not everybody had the time to answer each question and participate fully, but I appreciate that the committee only has so much time to allocate to Q&A sessions.
<b>73</b>	There was no opportunity to actually make a representation - it was confrontational questioning with any answers shut down by the relevant MS if those answers were trying to make a point relevant to but not directly in answer to the meandering initial question.
<b>74</b>	There was very little information given in advance of what specifically the MSs required advice on, which made it very difficult to prepare
<b>75</b>	There were clear formalities around presenting to the Committee that came as a surprise and rather late in the day - would have been preferable to know in advance
<b>76</b>	Very disappointed with feedback from Senedd - Lots of promises and meetings and discussions but no strategy and struggled to find forward movement on anything
<b>77</b>	Very good experience overall

<b>78</b>	Well organised. The pre-inquiry briefing was very helpful to test equipment and ease nerves. Chair was very friendly and welcoming.
<b>79</b>	Hoffwn fod wedi cael y cyfle i wneud sylw nad oedd yn cael sylw gan y cwestiynau a ofynnwyd
<b>80</b>	Would've have liked more information on the format of the meeting beforehand
<b>81</b>	You are currently asking about a recent opportunity to provide written evidence, however I have also provided oral evidence. Training provided by the Rural Affairs committee in advance of the [name of specific Bill] was very welcome in this respect.
<b>82</b>	Your previous question asking if I am representing the interests of people, groups or communities on the basis of any of the listed characteristics lists religion but not belief. The protected characteristic is religion or belief so I was unable to tick a relevant box where non-religious beliefs such as humanism were included - this should be changed to be fully inclusive